

**Instituti Kombëtar i Shëndetësisë
Publike të Kosovës**

**Departamenti i Statistikave
Shëndetësore**



**National Institute of Public Health of
Kosova
Department of the Health Statistics**

VJETARI I STATISTIKAVE SHËNDETËSORE HEALTH STATISTICS YEARBOOK

**VIZITAT MJEKËSORE, PROCEDURAT / SHËRBIMET
SHËNDETËSORE NË KUJDESIN PARËSOR SHËNDETËSOR
(KPSH) NË KOSOVË PËR PERIU DHËN JANAR-DHJETOR 2024**

**MEDICAL VISITS, PROCEDURES / HEALTH SERVICES IN
PRIMARY HEALTH CARE (PHC) IN KOSOVO FOR THE PERIOD
JANUARY-DECEMBER 2024**

**Prishtinë, 2025
Verzioni II**

Botuesi;
Instituti Kombëtar i Shëndetësisë Publike të Kosovës

Copyright
Instituti Kombëtar i Shëndetësisë Publike të Kosovës

Përdorimi i të dhënave lejohet vetëm kur citohet burimi i të dhënave

Parathënie

Publikimi “**Vizitat mjekësore, procedurat/shërbimet shëndetësore në Kujdesin Parësor Shëndetësor (KPSH) në Kosovë për periudhën Janar-Dhjetor 2024**“përfshinë të dhënat për numrin e vizitave mjekësore, procedurave dhe shërbimeve shëndetësore në institucionet e Kujdesin Parësor Shëndetësor - KPSH. Burimi i të dhënave janë institucionet e Kujdesit Parësor Shëndetësor (sektori publik) të Kosovës dhe Departamenti i Statistikave Shëndetësore në Institutin Kombëtar të Shëndetësisë Publike të Kosovës.

Mirënjohje për të gjitha institucionet shëndetësore të Kosovës të cilat ofruan bashkëpunim pa rezervë në mbledhjen e të dhënave. Besojmë se ky publikim do të shërbej si informacion dhe motivim për raportim më të suksesshëm, me kohë dhe më kualitativ. Ftojme të gjithë shfrytëzuesit e këtij publikimi për bashkëpunim duke dhënë vërejtje, komente dhe propozime me qëllim të ngritjes së cilësisë në këtë lëmi tejet të domosdoshme për zhvillimin, planifikimin, organizimin dhe menaxhimin e sistemit shëndetësor në Kosovë.

*Prof. Asst. Sanije Hoxha-Gashi Dr. sci.
Drejtoreshë e Departamentit të
Statistikave Shëndetësore-IKSHPK*

*Dr. Ardita Baraku Dr. sci
Drejtor ekzekutiv i IKSHPK*

PËRMBAJTJA

Tabela 1. Vizitat mjekësore në mjekësi familjare dhe specialistëve tjerë në Kujdesin Parësor Shëndetësor (KPSH) në Kosovë në vitin 2024 sipas komunave	5
Tabela 2. Procedurat / shërbimet shëndetësore në Kujdesin Parësor Shëndetësor (KPSH) në Kosovë në vitin 2024 sipas komunave	6
Tabela 3. Mesatarja ditore e vizitave në Mjekësi familjare, në Emergjencë dhe Mjekësi pune, KPSH 2024 sipas komunave	7
Grafiku 1. Mesatarja ditore e vizitave në Mjekësi familjare, në Emergjencë dhe Mjekësi pune, KPSH 2024 sipas komunave	8
Tabela 4. Mesatarja vjetore e vizitave për banorë në mjekësi familjare në vitin 2024 sipas komunave	9
Grafiku 2. Mesatarja vjetore e vizitave për banorë në mjekësi familjare në vitin 2024 sipas komunave	10
Tabela 5. Mesatarja ditore të vizitave mjekësore në mjekësi familjare (duke përfshire specialistët tjerë dhe stomatologët) në Kosovë në vitin 2024 sipas komunave	11
Grafiku 3. Mesatarja ditore të vizitave mjekësore në mjekësi familjare (duke përfshire specialistët tjerë dhe stomatologët) në Kosovë në vitin 2024 sipas komunave	12
Tabela 6. Mesatarja ditore e procedurave/shërbimeve shëndetësore të punëtorëve tjerë shëndetësor në KPSH në Kosovë në vitin 2024 sipas komunave	13
Grafiku 4. Mesatarja ditore e procedurave / shërbimeve shëndetësore te punëtorët tjerë shëndetësor në KPSH në Kosovë në vitin 2024 sipas komunave	14
Tabela 7. Mesatarja ditore e vizitave të stomatologut në KPSH në vitin 2024 sipas komunave	15
Grafiku 5. Mesatarja ditore e vizitave të stomatologut në KPSH në vitin 2024 sipas komunave	16

Tabela 1. Vizitat mjekësore në mjekësi familjare dhe specialistëve tjerë në Kujdesin Parësor Shendetësor (KPSH) në Kosovë në vitin 2024 sipas komunave

Nr.	Komuna	Mjekësi familjare	Pediatri	Gjinekologji	Interno	Dermatologji	Emergjencë	Radiologji	Fiziatri	Mjekësi e punës	Oftalmologji	Pulmologji	Stomatologji	Gjithsej
1	Deçan	51242	8837	4824	136	2447	32062	3249	-	-	-	-	3278	106075
2	Dragash	20666	3983	1760	174	-	20571	2974	-	-	173	-	5477	55778
3	Drenas	94829	9323	3252	-	2470	58959	6016	-	-	-	-	6061	180910
4	Ferizaj	228600	-	-	-	-	5093	14972	941	-	494	1299	21496	272895
5	Fushë Kosovë	216884	-	-	-	-	-	3277	-	-	-	-	6225	226386
6	Gjakovë	166256	-	-	1269	-	29162	-	-	-	-	-	19504	216191
7	Gjilan	202701	-	-	-	-	1428	-	-	1302	-	-	13503	218934
8	Hani i Elezit	15829	-	-	-	-	13882	783	-	-	-	-	843	31337
9	Istog	33025	4592	371	6811	-	-	4645	-	-	-	-	3316	52760
10	Junik	6426	5493	-	-	-	6078	52	-	-	-	-	450	18499
11	Kaçanik	52643	4970	1943	-	-	32560	6325	-	-	-	647	1368	100456
12	Kamenicë	95348	7862	-	-	-	-	-	-	-	-	-	1542	104752
13	Klinë	40832	8024	-	4058	-	15093	5796	5133	-	2108	831	1279	83154
14	Lipjan	157440	6285	4388	-	-	65541	5364	-	-	-	689	8713	248420
15	Malishevë	72120	17696	8589	1124	-	31601	9292	-	-	-	-	4222	144644
16	Mamushë	20525	-	-	-	-	-	-	-	-	-	-	383	20908
17	Mitrovicë	142502	-	-	-	-	43234	3079.0	-	-	-	-	16077	204892
18	Novobërdë	4478	-	-	-	-	-	-	-	-	-	-	323	4801
19	Obiliq	62298	4576	2184	-	-	21368	2951	-	-	-	-	3241	96618
20	Pejë	166702	25215	1112	1507	-	-	1983	-	-	-	-	17308	213827
21	Podujevë	68772	4228	2710	-	-	15	9212	-	5083	-	-	4605	94625
22	Prishtinë	729617	19913	16707	4345	843	20465	25448	-	-	3130	6036	67399	893903
23	Prizren	317286	3235	-	5576	-	5012	8674	-	-	-	-	35798	375581
24	Rahovec	83167	8056	4189	-	-	13478	3593	-	-	-	-	5292	117775
25	Shtime	56914	-	-	2084	-	52258	5866	-	-	-	-	5288	122410
26	Skenderaj	101115	11387	-	-	-	27314	6031	-	-	-	-	4345	150192
27	Suharekë	103984	2371	-	-	-	43184	13719	-	-	-	-	4857	168115
28	Viti	35691	3404	2397	645	-	71849	326	-	-	-	-	6378	120690
29	Vushtri	168451	-	-	-	-	35171	7288	-	-	-	-	8661	219571
Gjithsej		3516343	159450	54426	27729	5760	645378	150915	6074	6385	5905	9502	277232	4865099

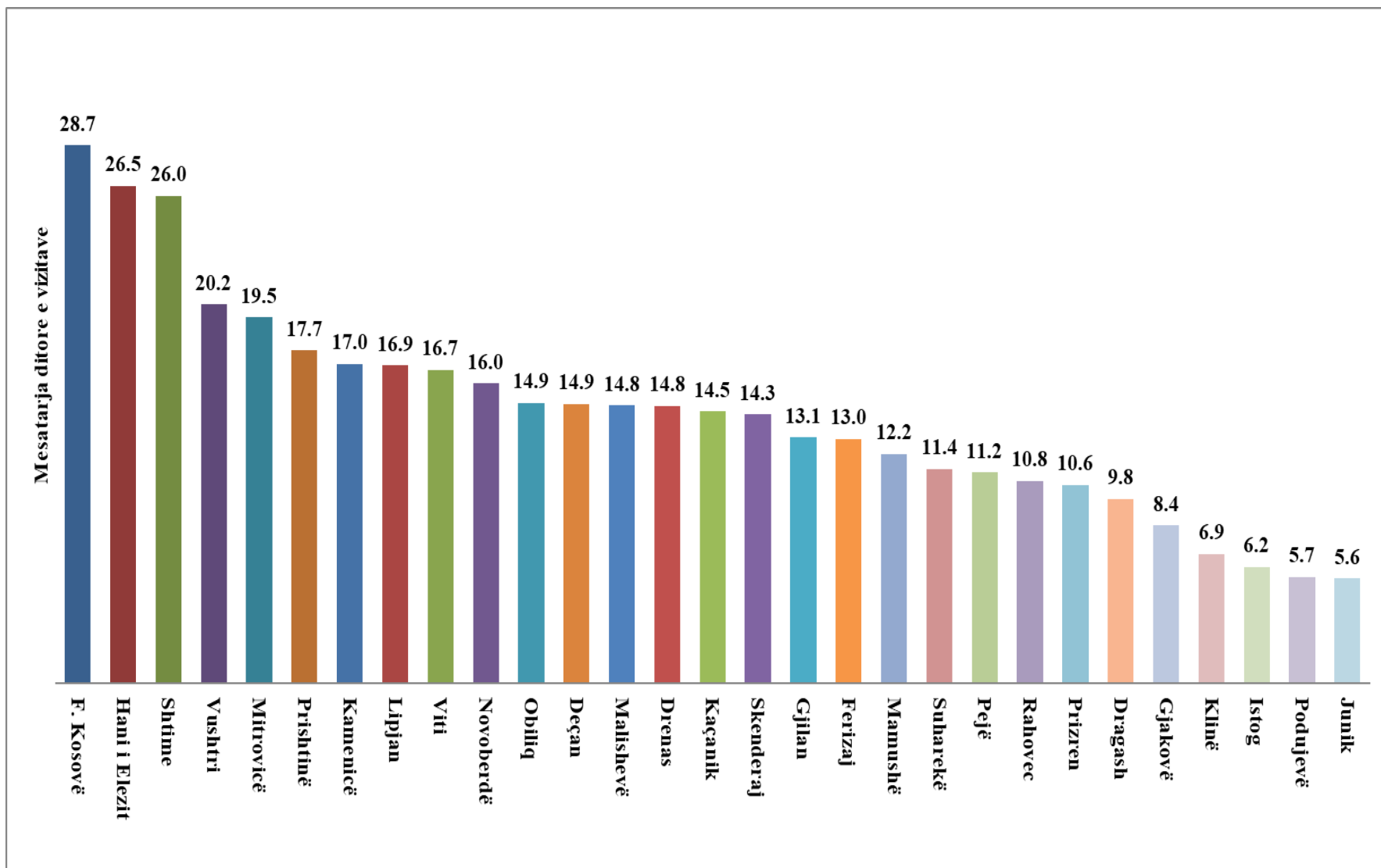
Tabela 2. Procedurat / shërbimet shëndetësore në Kujdesin Parësor Shëndetësor (KPSH) në Kosovë në vitin 2024 sipas komunave

Nr.	Komuna	Vaksinimi	Laboratori	EKG	Radiologji	Radiologji (ECHO)	Gjinekologji (ECHO)	Echo Kabineti (Mamografia)	Fizioterapi	Shërbimi paliativ	Shërbimet intervencat	Gjithsej
1	Deçan	4722	9650	3580	-	3249	-	4679	-	2596	480696	509172
2	Dragash	2980	6847	3755	2974	-	-	529	-	65	6573	23723
3	Drenas	7539	11366	4010	6016	-	-	52	-	527	180645	210155
4	Ferizaj	29290	156337	6377	14972	-	-	2866	4206	5686	542686	762420
5	F. Kosovë	10309	15647	-	3277	-	-	-	-	4443	344243	377919
6	Gjakovë	23380	15065	798	-	-	-	1077	-	-	93480	133800
7	Gjilan	21859	36818	-	-	-	-	1053	-	3887	410514	474131
8	Hani i Elezit	1185	5198	444	783	-	-	-	-	-	33556	41166
9	Istog	14050	9571	-	4645	-	-	307	-	971	436403	465947
10	Junik	527	1687	131	52	-	-	130	-	144	20871	23542
11	Kaçanik	8385	14370	3683	4745	1580	509	-	-	3414	65724	102410
12	Kamenicë	4397	135591	-	-	-	-	-	-	-	188884	328872
13	Klinë	4040	16165	1378	5796	-	-	3	161	16	6456	34015
14	Lipjan	12729	12729	5316	5364	-	-	1784	-	1436	181870	221228
15	Malishevë	11564	16527	-	5989	3303	-	-	-	-	103786	141169
16	Mamushë	956	2056	461	-	-	-	-	-	-	4585	8058
17	Mitrovicë	11430	26040	-	-	3079	-	31	-	-	906012	946592
18	Novoberdë	94	670	51	-	-	-	-	-	-	1017	1832
19	Obiliq	3348	5708	-	2951	-	-	271	-	4128	115160	131566
20	Pejë	12125	17599	897	1983	-	-	986	1802	-	397360	432752
21	Podujevë	7097	24873	387	9212	-	-	562	-	4908	35531	82570
22	Prishtinë	49501	111209	-	25448	-	-	-	-	13717	2376122	2575997
23	Prizren	15038	47240	12024	7201	1473	374	689	-	-	154466	238505
24	Rahovec	5565	7021	-	3593	-	-	441	-	-	115967	132587
25	Shtime	4336	10163	2220	5866	-	-	169	-	3102	303099	328955
26	Skenderaj	12403	11040	2893	6031	-	-	2921	-	3577	70157	109022
27	Suharekë	9182	15820	2288	13719	-	-	157	-	5210	265083	311459
28	Viti	4422	17514	-	326	-	-	-	-	-	6653	28915
29	Vushtri	9013	16904	-	7288	-	-	-	-	-	1274	34479
Gjithsej		301466	777425	50693	138231	12684	883	18707	6169	57827	7848873	9212958

**Tabela 3. Mesatarja ditore e vizitave në Mjekësi familjare, në Emergjencë dhe Mjekësi pune, KPSH
2024 sipas komunave**

Nr.	Komuna	Vizita në Mjekësi familjare *	Mjekësi familjare	Spec. Emergjencës	Gjithsej mjek	Vizita/mjek (ngarkesa ditore)
1	Deçan	83304	20	-	20	14.9
2	Dragash	41237	15	-	15	9.8
3	Drenas	153788	37	-	37	14.8
4	Ferizaj	233693	64	-	64	13.0
5	F. Kosovë	216884	27	-	27	28.7
6	Gjakovë	195418	83	-	83	8.4
7	Gjilan	205431	55	1	56	13.1
8	Hani i Elezit	29711	4	-	4	26.5
9	Istog	33025	19	-	19	6.2
10	Junik	12504	8	-	8	5.6
11	Kaçanik	85203	20	1	21	14.5
12	Kamenicë	95348	20	-	20	17.0
13	Klinë	55925	29	-	29	6.9
14	Lipjan	222981	47	-	47	16.9
15	Malishevë	103721	25	-	25	14.8
16	Mamushë	20525	6	-	6	12.2
17	Mitrovicë	185736	34	-	34	19.5
18	Novoberdë	4478	1	-	1	16.0
19	Obiliq	83666	20	-	20	14.9
20	Pejë	166702	53	-	53	11.2
21	Podujevë	73031	45	1	46	5.7
22	Prishtinë	750082	151	-	151	17.7
23	Prizren	322298	109	-	109	10.6
24	Rahovec	96645	31	1	32	10.8
25	Shtime	109172	15	-	15	26.0
26	Skenderaj	128429	32	-	32	14.3
27	Suharekë	147168	46	-	46	11.4
28	Viti	107540	23	-	23	16.7
29	Vushtri	203622	36	-	36	20.2
Gjithsej		4167267	1075	4	1079	13.8

* janë përfshirë vizitat te mjeku familjar në MF, në shërbimet e Urgjencës dhe Mjekësisë së punës

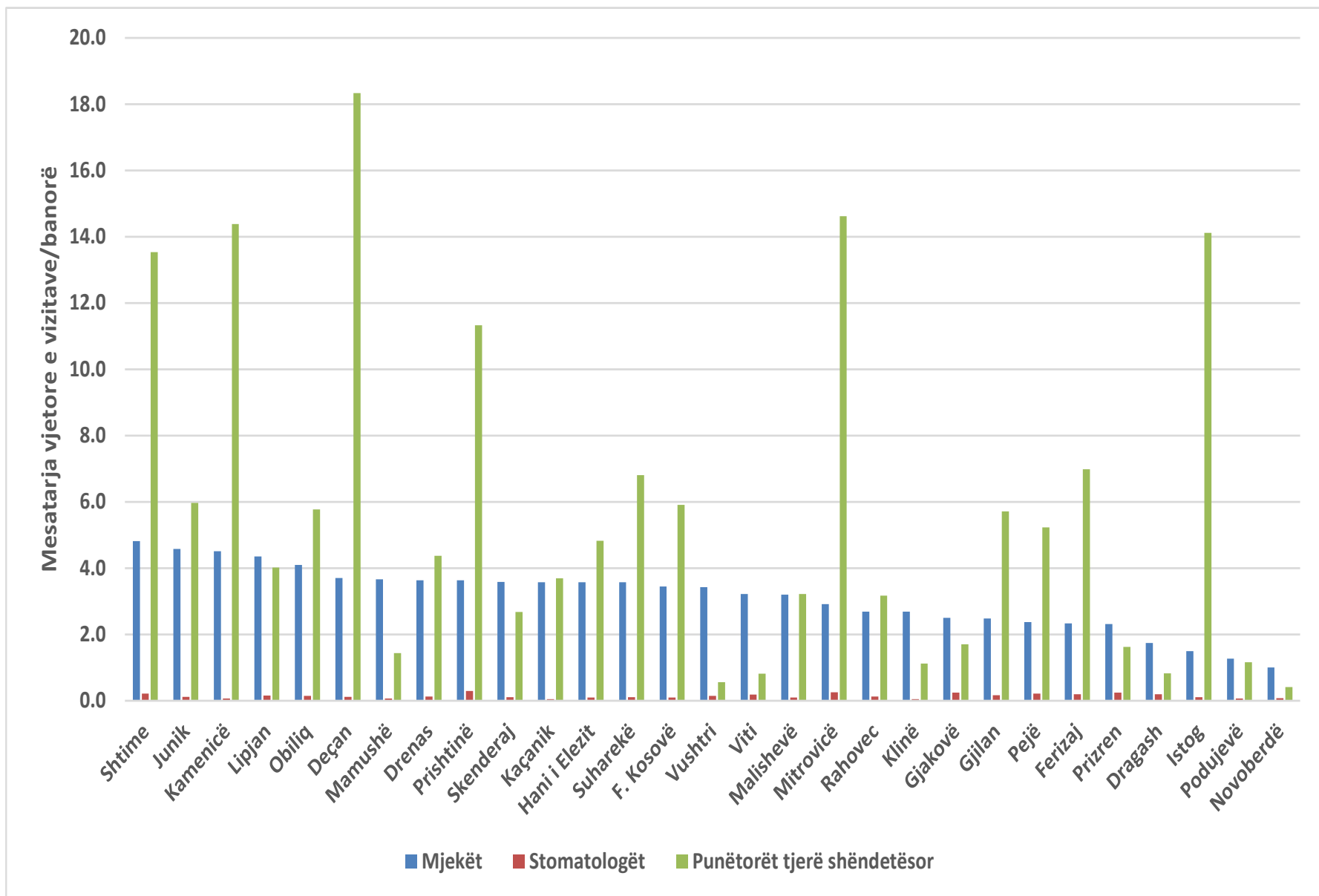


Grafiku 1. Mesatarja ditore e vizitave në Mjekësi familjare, në Emergjencë dhe Mjekësi pune, KPSH 2024 sipas komunave

Tabela 4. Mesatarja vjetore e vizitave për banorë në mjekësi familjare në vitin 2024 sipas komunave

Nr.	Komuna	Vizitat		Shërbime/pu nët. tjerë shëndetesor	Numri i banorëve	Indikatorët		
		Mjeku	Stomatolo gu			Vizita të mjekut për banor	Vizita te stomatolo gu për banor	Vizita te punëtorët tjerë shend/Ba nor
1	Deçan	102797	3278	509172	27775	3.7	0.1	18.3
2	Dragash	50301	5477	23723	28896	1.7	0.2	0.8
3	Drenas	174849	6061	210155	48079	3.6	0.1	4.4
4	Ferizaj	251399	21496	762420	109255	2.3	0.2	7.0
5	F. Kosovë	220161	6225	377919	63949	3.4	0.1	5.9
6	Gjakovë	196687	19504	133800	78699	2.5	0.2	1.7
7	Gjilan	205431	13503	474131	82980	2.5	0.2	5.7
8	Hani i	30494	843	41166	8533	3.6	0.1	4.8
9	Istog	49444	3316	465947	33008	1.5	0.1	14.1
10	Junik	18049	450	23542	3943	4.6	0.1	6.0
11	Kaçanik	99088	1368	102410	27716	3.6	0.0	3.7
12	Kamenicë	103210	1542	328872	22868	4.5	0.1	14.4
13	Klinë	81875	1279	34015	30503	2.7	0.0	1.1
14	Lipjan	239707	8713	221228	55044	4.4	0.2	4.0
15	Malishevë	140422	4222	141169	43888	3.2	0.1	3.2
16	Mamushë	20525	383	8058	5607	3.7	0.1	1.4
17	Mitrovicë	188815	16077	946592	64742	2.9	0.2	14.6
18	Novoberdë	4478	323	1832	4493	1.0	0.1	0.4
19	Obiliq	93377	3241	131566	22815	4.1	0.1	5.8
20	Pejë	196519	17308	432752	82745	2.4	0.2	5.2
21	Podujevë	90020	4605	82570	70975	1.3	0.1	1.2
22	Prishtinë	826504	67399	2575997	227466	3.6	0.3	11.3
23	Prizren	339783	35798	238505	147246	2.3	0.2	1.6
24	Rahovec	112483	5292	132587	41799	2.7	0.1	3.2
25	Shtime	117122	5288	328955	24308	4.8	0.2	13.5
26	Skenderaj	145847	4345	109022	40664	3.6	0.1	2.7
27	Suharekë	163258	4857	311459	45749	3.6	0.1	6.8
28	Viti	114312	6378	28915	35566	3.2	0.2	0.8
29	Vushtri	210910	8661	34479	61528	3.4	0.1	0.6
Gjithsej		4590902	277232	9212958	1540839	3.0	0.2	6.0

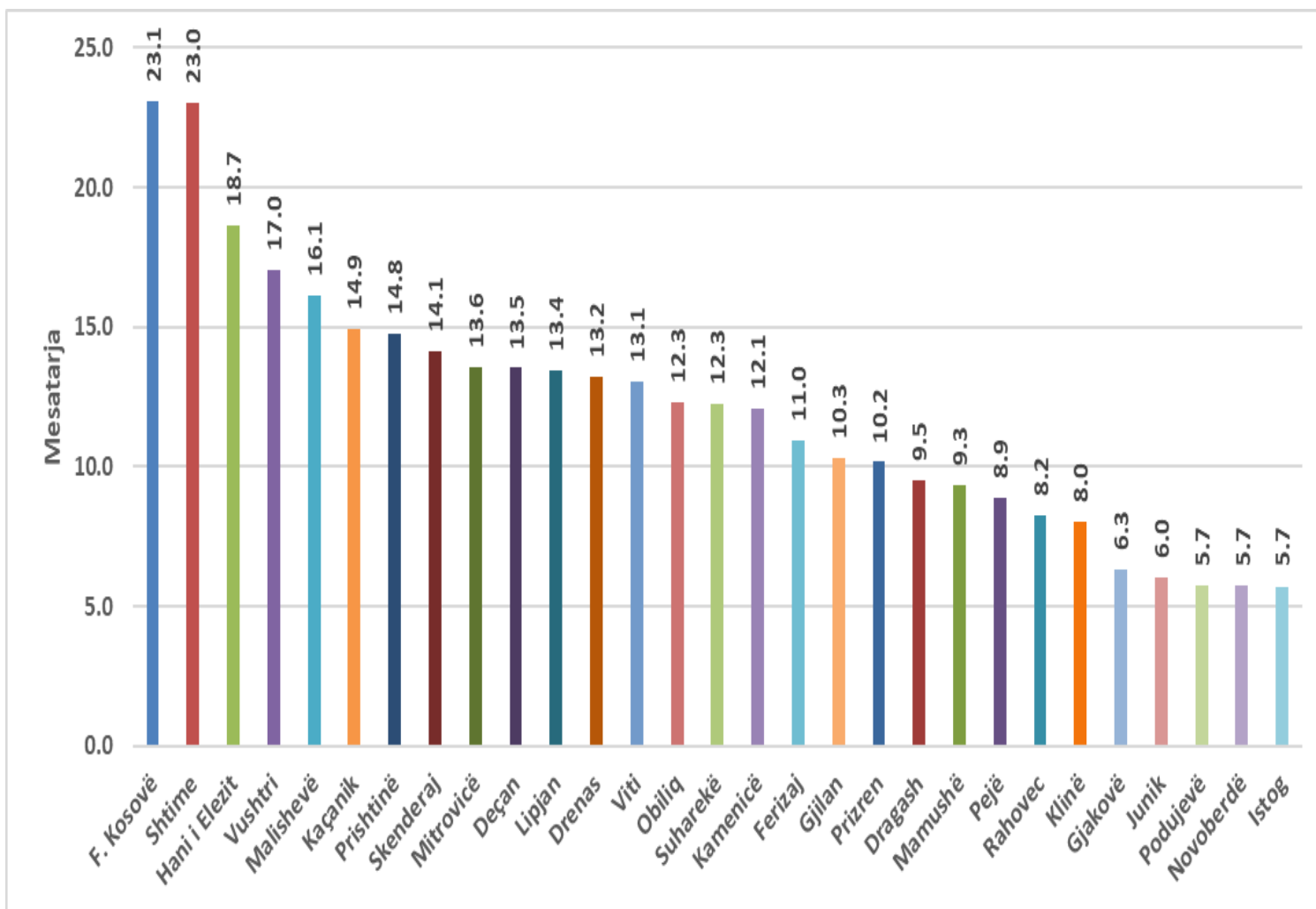
***Mesatarja vjetore e vizitave për kokë banori, psh 3.6 vizita mesatarisht secili banorë i komunës së Deçanit i ka pasur gjatë vitit 2024**



Grafiku 2. Mesatarja vjetore e vizitave për banorë në mjekësi familjare në vitin 2024 sipas komunave

Tabela 5. Mesatarja ditore të vizitave mjekësore në mjekësi familjare (duke përfshire specialistët tjerë dhe stomatologët) në Kosovë në vitin 2024 sipas komunave

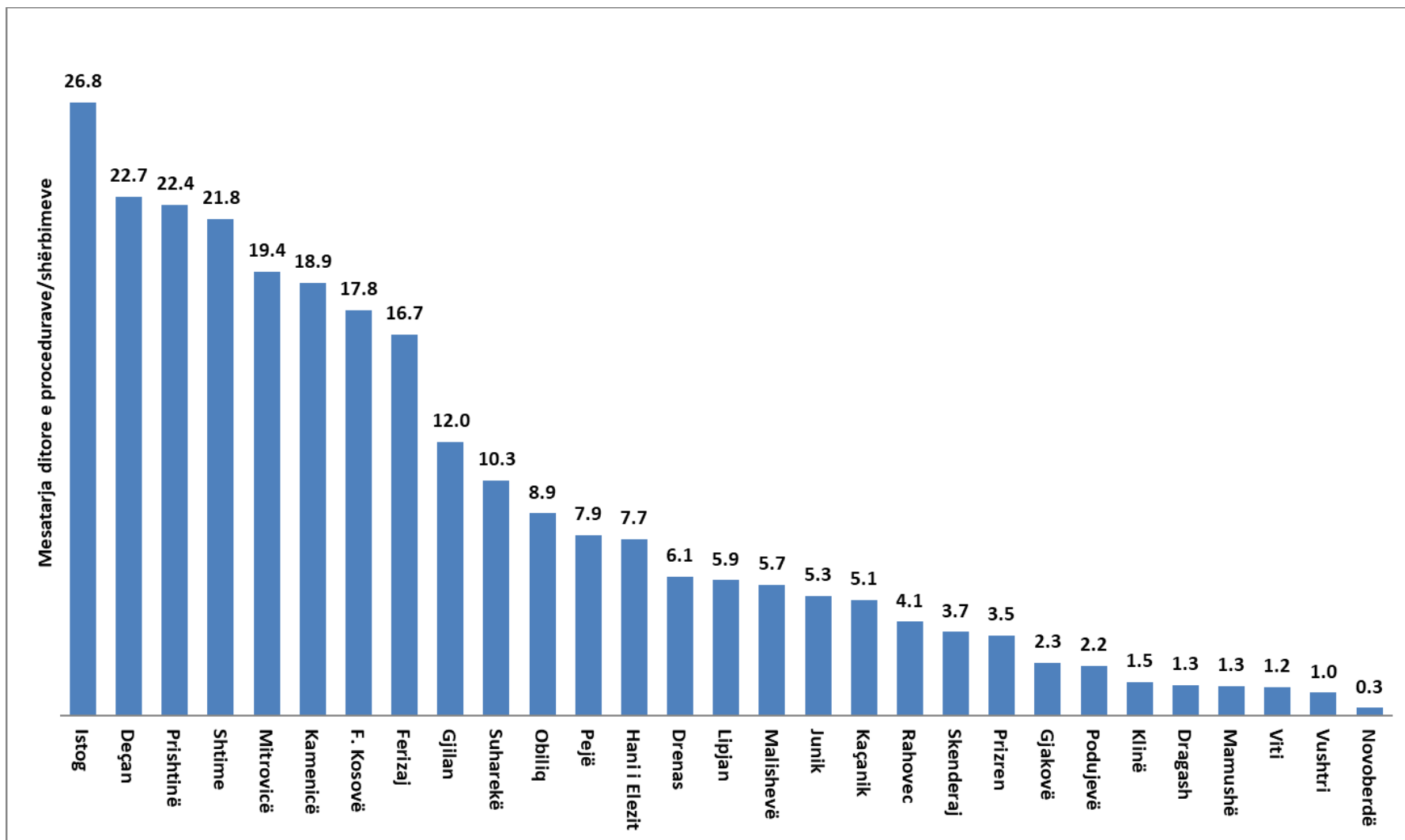
Nr.	Komuna	Gjithsej	Numri i mjekëve i të gjitha degëve	Vizita/mjek (ngarkesa ditore)
1	Deçan	106075	28	13.5
2	Dragash	55778	21	9.5
3	Drenas	180910	49	13.2
4	Ferizaj	272895	89	11.0
5	F. Kosovë	226386	35	23.1
6	Gjakovë	216191	122	6.3
7	Gjilan	218934	76	10.3
8	Hani i Elezit	31337	6	18.7
9	Istog	52760	33	5.7
10	Junik	18499	11	6.0
11	Kaçanik	100456	24	14.9
12	Kamenicë	104752	31	12.1
13	Klinë	83154	37	8.0
14	Lipjan	248420	66	13.4
15	Malishevë	144644	32	16.1
16	Mamushë	20908	8	9.3
17	Mitrovicë	204892	54	13.6
18	Novoberd	4801	3	5.7
19	Obiliq	96618	28	12.3
20	Pejë	213827	86	8.9
21	Podujevë	94625	59	5.7
22	Prishtinë	893903	216	14.8
23	Prizren	375581	132	10.2
24	Rahovec	117775	51	8.2
25	Shtime	122410	19	23.0
26	Skenderaj	150192	38	14.1
27	Suharekë	168115	49	12.3
28	Viti	120690	33	13.1
29	Vushtri	219571	46	17.0
Gjithsej		4865099	1482	11.7



Grafiku 3. Mesatarja ditore e vizitave mjekësore në mjekësi familjare (duke përfshire specialistët tjerë dhe stomatologët) në Kosovë në vitin 2024 sipas komunave

Tabela 6. Mesatarja ditore e procedurave/shërbimeve shëndetësore të punëtorëve tjerë shëndetësor në KPSH në Kosovë në vitin 2024 sipas komunave

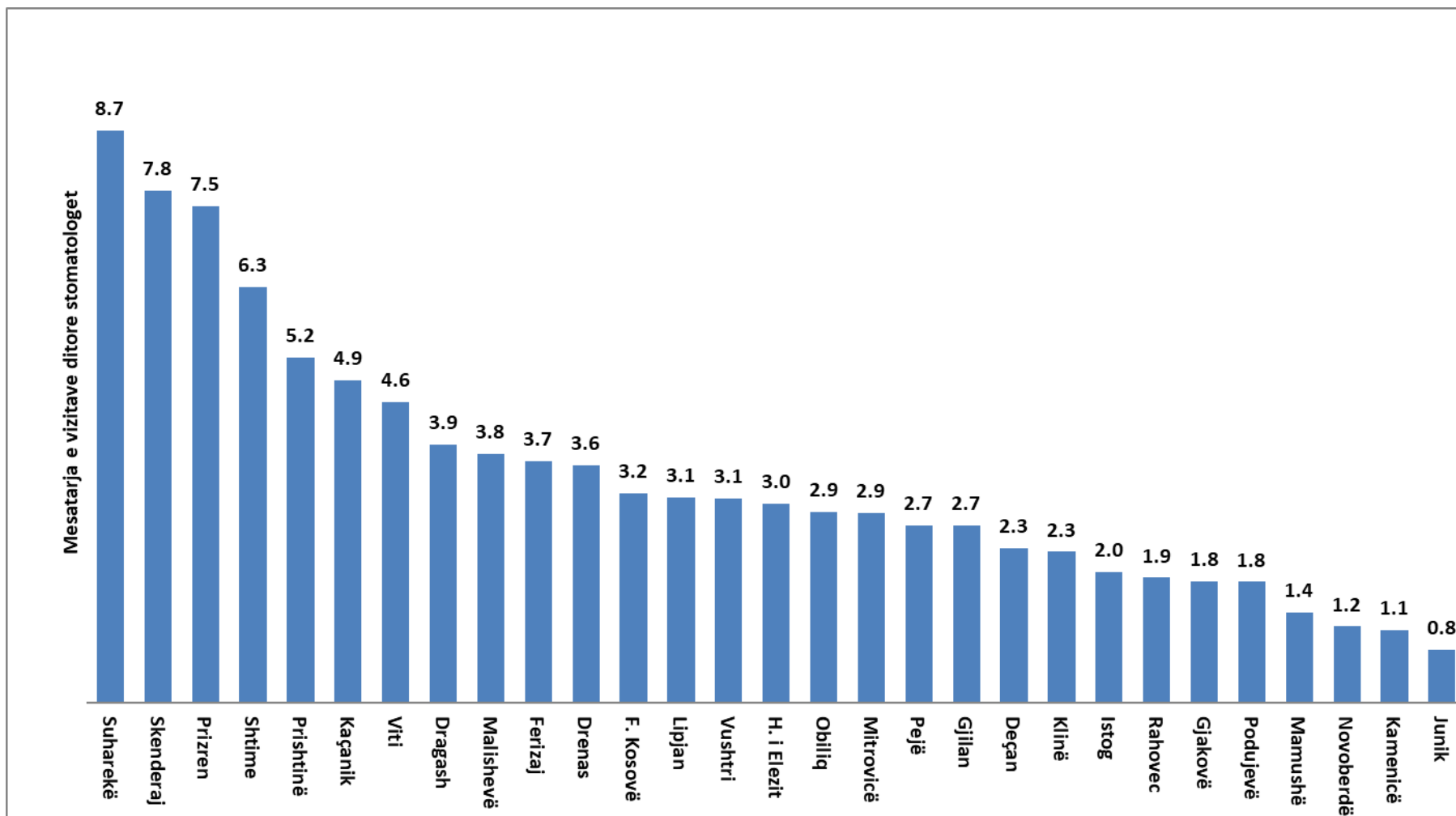
Nr.	Komuna	Total Procedura/shërbime shëndetësore	Punëtor tjerë shëndetësor	Ngarkesa ditore
1	Deçan	509172	80	22.7
2	Dragash	23723	63	1.3
3	Drenas	210155	124	6.1
4	Ferizaj	762420	163	16.7
5	F. Kosovë	377919	76	17.8
6	Gjakovë	133800	205	2.3
7	Gjilan	474131	141	12.0
8	Hani i Elezit	41166	19	7.7
9	Istog	465947	62	26.8
10	Junik	23542	16	5.3
11	Kaçanik	102410	72	5.1
12	Kamenicë	328872	62	18.9
13	Klinë	34015	83	1.5
14	Lipjan	221228	133	5.9
15	Malishevë	141169	88	5.7
16	Mamushë	8058	22	1.3
17	Mitrovicë	946592	174	19.4
18	Novoberdë	1832	19	0.3
19	Obiliq	131566	53	8.9
20	Pejë	432752	195	7.9
21	Podujevë	82570	135	2.2
22	Prishtinë	2575997	411	22.4
23	Prizren	238505	241	3.5
24	Rahovec	132587	115	4.1
25	Shtime	328955	54	21.8
26	Skenderaj	109022	106	3.7
27	Suharekë	311459	108	10.3
28	Viti	28915	83	1.2
29	Vushtri	34479	122	1.0
Gjithsej		9212958	3225	10.2



Grafiku 4. Mesatarja ditore e procedurave / shërbimeve shëndetësore te punëtorët tjerë shëndetësor në KPSH në Kosovë në vitin 2024 sipas komunave

Tabela 7. Mesatarja ditore e vizitave të stomatologut në KPSH në Kosovë në vitin 2024 sipas komunave

Nr.	Komuna	Vizita /Stomatologji	Numri i Stomatologeve	Vizita/Stomatolog (ngar kesa ditore)
1	Deçan	3278	5	2.3
2	Dragash	5477	5	3.9
3	Drenas	6061	6	3.6
4	Ferizaj	21496	21	3.7
5	F. Kosovë	6225	7	3.2
6	Gjakovë	19504	38	1.8
7	Gjilan	13503	18	2.7
8	H. i Elezit	843	1	3.0
9	Istog	3316	6	2.0
10	Junik	450	2	0.8
11	Kaçanik	1368	1	4.9
12	Kamenicë	1542	5	1.1
13	Klinë	1279	2	2.3
14	Lipjan	8713	10	3.1
15	Malishevë	4222	4	3.8
16	Mamushë	383	1	1.4
17	Mitrovicë	16077	20	2.9
18	Novoberdë	323	1	1.2
19	Obiliq	3241	4	2.9
20	Pejë	17308	23	2.7
21	Podujevë	4605	9	1.8
22	Prishtinë	67399	46	5.2
23	Prizren	35798	17	7.5
24	Rahovec	5292	10	1.9
25	Shtime	5288	3	6.3
26	Skenderaj	4345	2	7.8
27	Suharekë	4857	2	8.7
28	Viti	6378	5	4.6
29	Vushtri	8661	10	3.1
Gjithsej		277232	284	3.5



Grafiku 5. Mesatarja e vizitave ditore të stomatologut sipas komunave në KPSH në Kosovë në vitin 2024

Materiali mund të përdorët pasi që të citohet burimi
Instituti Kombëtar i Shëndetësisë Publike të Kosovës
Departamenti i Statistikave Shëndetësore
Rr.Instituti Shëndetësor 12 10000 Prishtinë
Republika e Kosovës
www.niph-rks.org
tel+381 38 551 431

Material can be used after citing the source
National Institute of Public Health
Department of Health Statistics
Str.Instituti Shëndetësor 12 10000 Prishtinë
Republic of Kosova
www.niph-rks.org
tel+381 38 551 431