

**Instituti Kombëtar i Shëndetësisë  
Publike të Kosovës**

**Departamenti i Statistikave  
Shëndetësore**



**National Institute of Public  
Health of Kosova  
Department of the Health  
Statistics**

# **VJETARI I STATISTIKAVE SHËNDETËSORE HEALTH STATISTICS YEARBOOK**

**RAPORTI I INSULINO-VARTËSVE NË KUJDESIN PARËSOR  
SHËNDETËSOR (KPSH) NË KOSOVË PËR PERIUdhËN JANAR-  
DHJETOR 2024**

**REPORT OF INSULIN-DEPENDENT ON PRIMARY HEALTH  
CARE (PHC) OF KOSOVA FOR THE PERIOD JANUARY-  
DECEMBER 2024**

**Prishtinë, 2025**

Botuesi;  
Instituti Kombëtar i Shëndetësisë Publike të Kosovës

Copyright  
Instituti Kombëtar i Shëndetësisë Publike të Kosovës

Përdorimi i të dhënave lejohet vetëm kur citohet burimi i të dhënave

## *Parathënie*

Publikimi “**Raporti i Insuliovartësve në Kujdesin Parësor Shëndetësor (KPSH) për periudhën Janar-Dhjetor 2024**” përfshinë të dhënat për insuliovartësit të regjistruar dhe raportuar nga institucionet e Kujdesit Parësor Shëndetësor - KPSH.

Burimi i të dhënave janë institucionet e kujdesit parësor shëndetësor (sektori publik) të Kosovës dhe Departamenti i Statistikave Shëndetësore në Institutin Kombëtar të Shëndetësisë Publike të Kosovës.

Mirënjohje për të gjitha institucionet shëndetësore të Kosovës të cilat ofruan bashkëpunim pa rezervë në mbledhjen e të dhënave.

Besojmë se ky publikim do të shërbej si informacion dhe motivim për raportim më të suksesshëm, me kohë dhe më kualitativ.

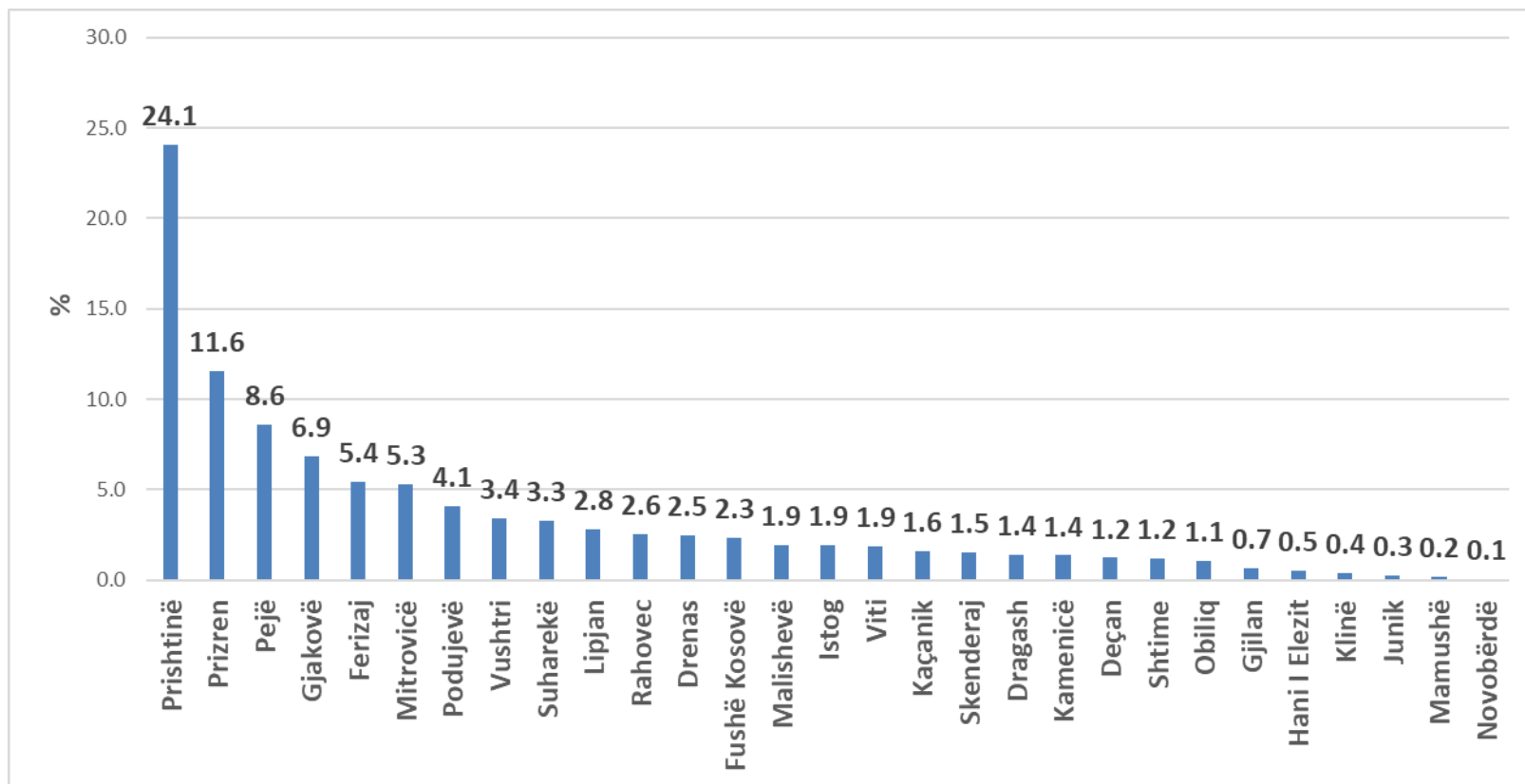
Ftojmë të gjithë shfrytëzuesit e këtij publikimi për bashkëpunim duke dhënë vërejtje, komente dhe propozime me qëllim të ngritjes së cilësisë në këtë lëmi tejet të domosdoshme për zhvillimin, planifikimin, organizimin dhe menaxhimin e sistemit shëndetësor në Kosovë.

*Prof. Asst. Sanije Hoxha-Gashi  
Drejtoreshë e Departamentit të  
Statistikave Shëndetësore-IKSHPK*

*Dr. Ardita Baraku Dr.Sci.  
Drejtore ekzekutive i IKSHPK*

**Tabela 1. Insulinovartësit sipas komunave në vitin 2024**

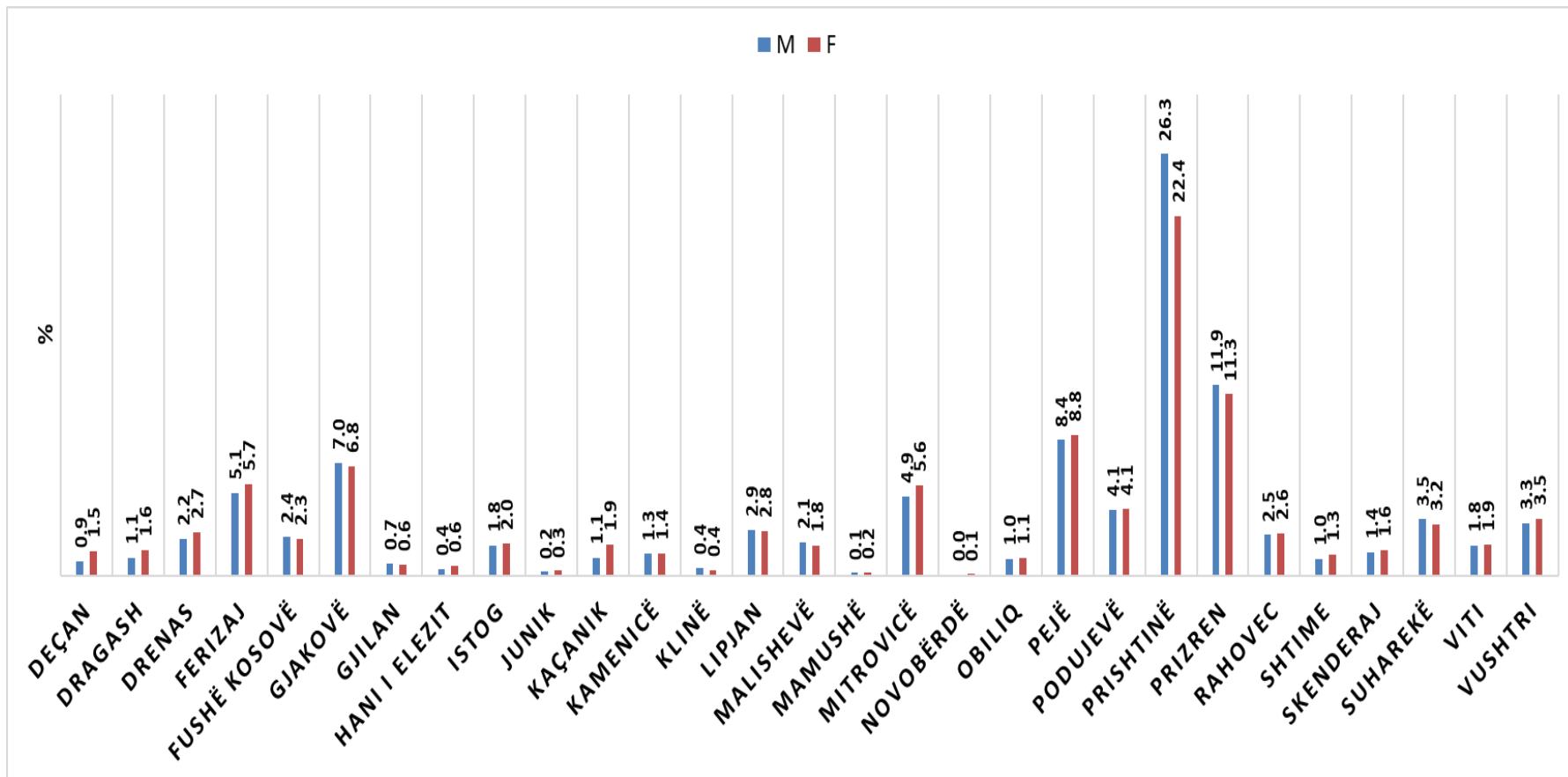
Komuna	Insulinovartësit	
	N	%
Deçan	200	1.2
Dragash	225	1.4
Drenas	405	2.5
Ferizaj	884	5.4
Fushë Kosovë	379	2.3
Gjakovë	1117	6.9
Gjilan	111	0.7
Hani i Elezit	84	0.5
Istog	315	1.9
Junik	42	0.3
Kaçanik	257	1.6
Kamenicë	222	1.4
Klinë	63	0.4
Lipjan	457	2.8
Malishevë	316	1.9
Mamushë	29	0.2
Mitrovicë	866	5.3
Novobërdë	9	0.1
Obiliq	172	1.1
Pejë	1403	8.6
Podujevë	666	4.1
Prishtinë	3914	24.1
Prizren	1881	11.6
Rahovec	418	2.6
Shtime	192	1.2
Skenderaj	248	1.5
Suharekë	537	3.3
Viti	305	1.9
Vushtri	553	3.4
<b>Gjithsej</b>	<b>16270</b>	<b>100.0</b>



**Grafikoni 1. Insulinovartësit sipas komunave në vitin 2024**

**Tabela 2. Insulinovartësit sipas komunave dhe gjinisë në vitin 2024**

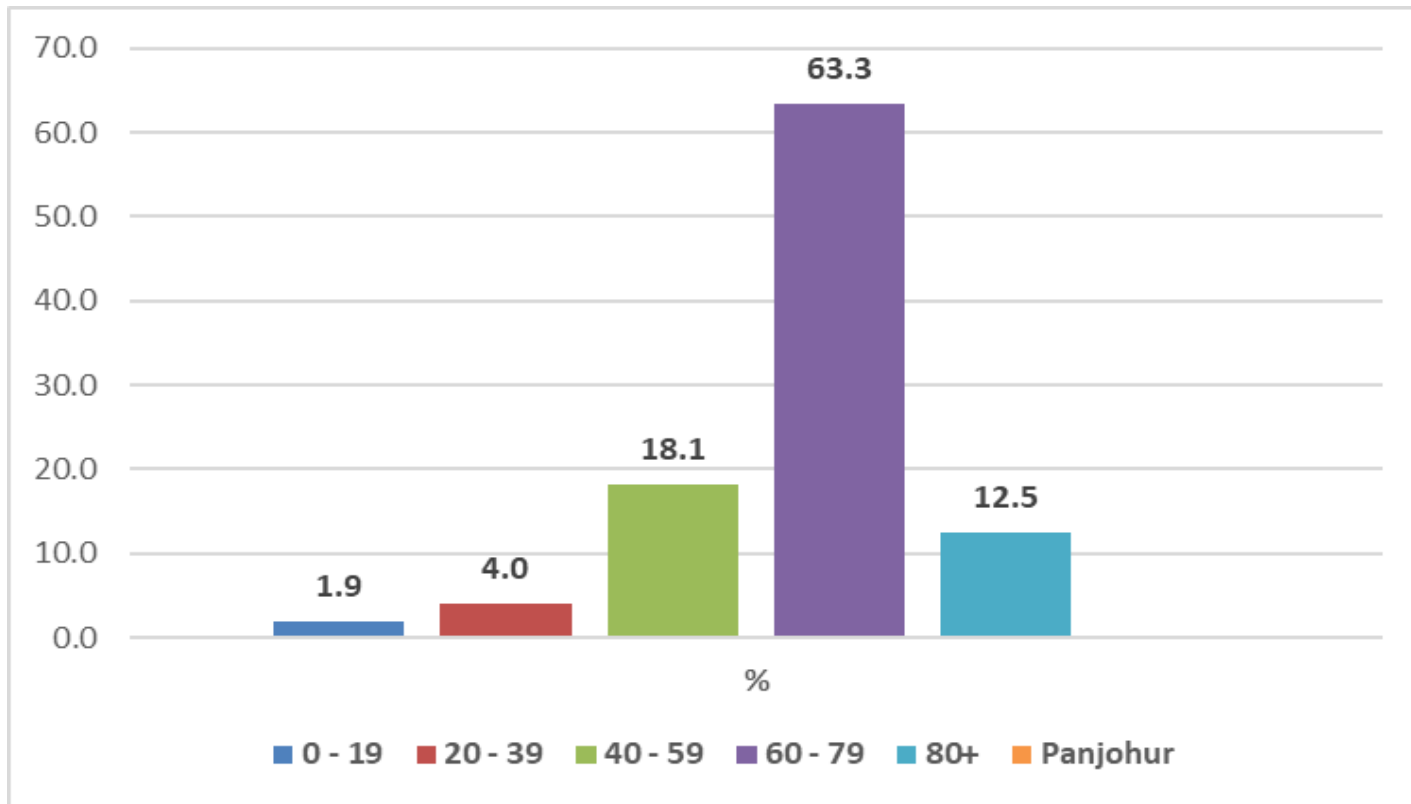
Komuna	Gjinia				Gjithsej	
	F	%	M	%	N	%
Deçan	141	1.5	59	0.9	200	1.2
Dragash	149	1.6	76	1.1	225	1.4
Drenas	250	2.7	155	2.2	405	2.5
Ferizaj	531	5.7	353	5.1	884	5.4
Fushë Kosovë	212	2.3	167	2.4	379	2.3
Gjakovë	635	6.8	482	7.0	1117	6.9
Gjilan	60	0.6	51	0.7	111	0.7
Hani i Elezit	58	0.6	26	0.4	84	0.5
Istog	189	2.0	126	1.8	315	1.9
Junik	27	0.3	15	0.2	42	0.3
Kaçanik	182	1.9	75	1.1	257	1.6
Kamenicë	130	1.4	92	1.3	222	1.4
Klinë	33	0.4	30	0.4	63	0.4
Lipjan	260	2.8	197	2.9	457	2.8
Malishevë	173	1.8	143	2.1	316	1.9
Mamushë	19	0.2	10	0.1	29	0.2
Mitrovicë	525	5.6	341	4.9	866	5.3
Novobërdë	7	0.1	2	-	9	0.1
Obiliq	100	1.1	72	1.0	172	1.1
Pejë	820	8.8	583	8.4	1403	8.6
Podujevë	386	4.1	280	4.1	666	4.1
Prishtinë	2098	22.4	1816	26.3	3914	24.1
Prizren	1060	11.3	821	11.9	1881	11.6
Rahovec	244	2.6	174	2.5	418	2.6
Shtime	121	1.3	71	1.0	192	1.2
Skenderaj	148	1.6	100	1.4	248	1.5
Suharekë	296	3.2	241	3.5	537	3.3
Viti	178	1.9	127	1.8	305	1.9
Vushtri	328	3.5	225	3.3	553	3.4
<b>Gjithsej</b>	<b>9360</b>	<b>100.0</b>	<b>6910</b>	<b>100.0</b>	<b>16270</b>	<b>100.0</b>



**Grafikoni 2. Insulinovartësit sipas komunave dhe gjinisë në vitin 2024**

**Tabela 3. Insulinovartësit sipas komunave dhe grupmoshave në vitin 2024**

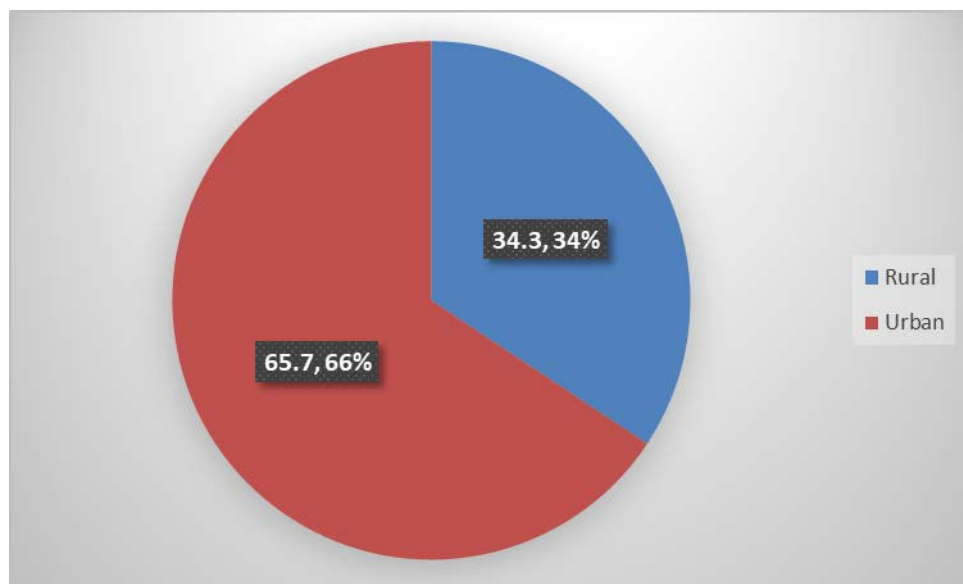
Komuna	Grupmosha												Gjithsej	
	0 - 19	%	20 - 39	%	40 - 59	%	60 - 79	%	80+	%	Panjohur	%	N	%
Deçan	2	0.6	6	0.9	36	1.2	128	1.2	28	1.4	-	-	200	1.2
Dragash	2	0.6	4	0.6	41	1.4	158	1.5	20	1.0	-	-	225	1.4
Drenas	7	2.2	26	4.0	88	3.0	249	2.4	35	1.7	-	-	405	2.5
Ferizaj	18	5.8	35	5.4	156	5.3	586	5.7	89	4.4	-	-	884	5.4
Fushë Kosovë	22	7.0	28	4.3	78	2.7	226	2.2	25	1.2	-	-	379	2.3
Gjakovë	15	4.8	25	3.9	215	7.3	739	7.2	123	6.0	-	-	1117	6.9
Gjilan	3	1.0	6	0.9	32	1.1	60	0.6	10	0.5	-	-	111	0.7
Hani i Elezit	-	-	4	0.6	15	0.5	59	0.6	6	0.3	-	-	84	0.5
Istog	11	3.5	21	3.2	63	2.1	195	1.9	25	1.2	-	-	315	1.9
Junik	-	-	-	-	8	0.3	31	0.3	3	0.1	-	-	42	0.3
Kaçanik	5	1.6	9	1.4	45	1.5	177	1.7	21	1.0	-	-	257	1.6
Kamenicë	1	0.3	5	0.8	64	2.2	135	1.3	17	0.8	-	-	222	1.4
Klinë	1	0.3	1	0.2	12	0.4	41	0.4	8	0.4	-	-	63	0.4
Lipjan	21	6.7	27	4.2	105	3.6	280	2.7	24	1.2	-	-	457	2.8
Malishevë	6	1.9	15	2.3	75	2.5	198	1.9	22	1.1	-	-	316	1.9
Mamushë	-	-	-	-	8	0.3	19	0.2	2	0.1	-	-	29	0.2
Mitrovicë	21	6.7	40	6.2	149	5.1	572	5.6	84	4.1	-	-	866	5.3
Novobërdë	-	-	-	-	2	0.1	7	0.1	-	-	-	-	9	0.1
Obiliq	3	1.0	1	0.2	38	1.3	117	1.1	13	0.6	-	-	172	1.1
Pejë	22	7.0	69	10.6	230	7.8	843	8.2	220	10.8	19	73.1	1403	8.6
Podujevë	18	5.8	36	5.6	114	3.9	452	4.4	46	2.3	-	-	666	4.1
Prishtinë	55	17.6	148	22.8	469	15.9	2348	22.8	890	43.8	4	15.4	3914	24.1
Prizren	28	8.9	47	7.3	447	15.2	1215	11.8	142	7.0	2	7.7	1881	11.6
Rahovec	7	2.2	8	1.2	95	3.2	278	2.7	30	1.5	-	-	418	2.6
Shtime	4	1.3	12	1.9	27	0.9	134	1.3	14	0.7	1	3.8	192	1.2
Skenderaj	7	2.2	13	2.0	46	1.6	154	1.5	28	1.4	-	-	248	1.5
Suharekë	12	3.8	25	3.9	127	4.3	335	3.3	38	1.9	-	-	537	3.3
Viti	8	2.6	17	2.6	60	2.0	200	1.9	20	1.0	-	-	305	1.9
Vushtri	14	4.5	20	3.1	98	3.3	370	3.6	51	2.5	-	-	553	3.4
<b>Gjithsej</b>	<b>313</b>	<b>100.0</b>	<b>648</b>	<b>100.0</b>	<b>2943</b>	<b>100.0</b>	<b>10306</b>	<b>100.0</b>	<b>2034</b>	<b>100.0</b>	<b>26</b>	<b>100.0</b>	<b>16270</b>	<b>100.0</b>



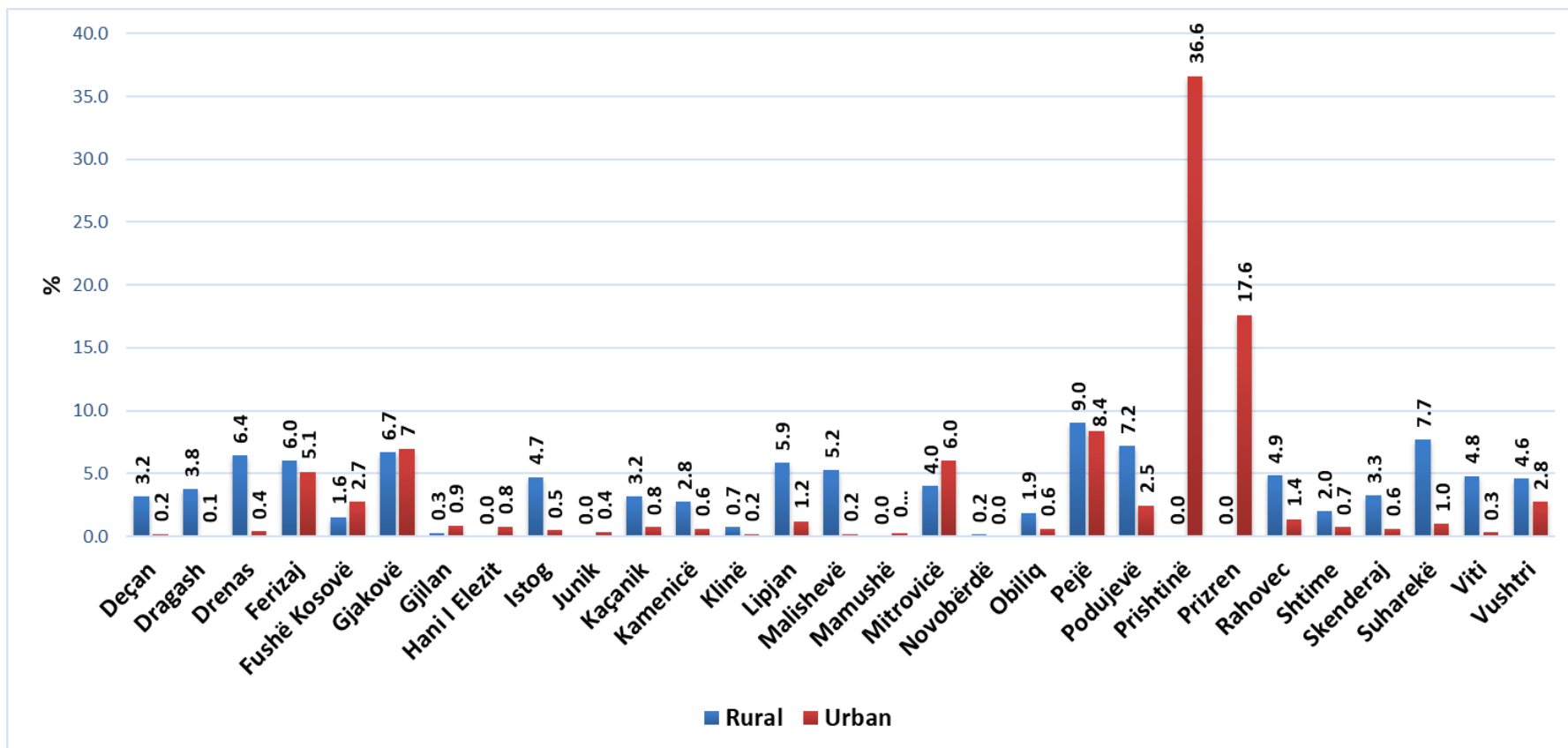
**Grafikoni 3. Insulinovartësit sipas grupmoshave në vitin 2024**

**Tabela 4. Insulinovartësit sipas komunave dhe vendbanimit urban/rural në vitin 2024**

Komuna	Rural		Urban		Gjithsej	
	N	%	N	%	N	%
Deçan	177	3.2	23	0.2	200	1.2
Dragash	211	3.8	14	0.1	225	1.4
Drenas	360	6.4	45	0.4	405	2.5
Ferizaj	335	6.0	549	5.1	884	5.4
Fushë Kosovë	87	1.6	292	2.7	379	2.3
Gjakovë	373	6.7	744	7.0	1117	6.9
Gjilan	16	0.3	95	0.9	111	0.7
Hani i Elezit	-	-	84	0.8	84	0.5
Istog	264	4.7	51	0.5	315	1.9
Junik	2	-	40	0.4	42	0.3
Kaçanik	176	3.2	81	0.8	257	1.6
Kamenicë	154	2.8	68	0.6	222	1.4
Klinë	41	0.7	22	0.2	63	0.4
Lipjan	327	5.9	130	1.2	457	2.8
Malishevë	293	5.2	23	0.2	316	1.9
Mamushë	-	-	29	0.3	29	0.2
Mitrovicë	225	4.0	641	6.0	866	5.3
Novobërdë	9	0.2	-	-	9	0.1
Obiliq	105	1.9	67	0.6	172	1.1
Pejë	504	9.0	899	8.4	1403	8.6
Podujevë	403	7.2	263	2.5	666	4.1
Prishtinë	-	-	3914	36.6	3914	24.1
Prizren	-	-	1881	17.6	1881	11.6
Rahovec	271	4.9	147	1.4	418	2.6
Shtime	113	2.0	79	0.7	192	1.2
Skenderaj	182	3.3	66	0.6	248	1.5
Suharekë	429	7.7	108	1.0	537	3.3
Viti	268	4.8	37	0.3	305	1.9
Vushtri	258	4.6	295	2.8	553	3.4
<b>Gjithsej</b>	<b>5583</b>	<b>100.0</b>	<b>10687</b>	<b>100.0</b>	<b>16270</b>	<b>100.0</b>



**Grafikoni 4. Insulinovartësit sipas vendbanimit urban/rural në vitin 2024**



Grafikoni 5. Insulinovertësit sipas komunave dhe vendbanimit urban/rural në vitin 2024

Materiali mund të përdorët pasi që të citohet burimi  
Instituti Kombëtar i Shëndetësisë Publike të Kosovës  
Departamenti i Statistikave Shëndetësore  
Rruga Instituti Shëndetësor Nr. 12  
10 000 Prishtinë, Republika e Kosovës  
[www.ikshpk.rks-gov.net](http://www.ikshpk.rks-gov.net)  
tel+381 38 551 431

Material can be used after cited the source  
National Institute of Public Health  
Department of Health Statistics  
Rruga Instituti Shëndetësor Nr. 12  
10 000 Prishtinë, Republika e Kosovës  
[www.ikshpk.rks-gov.net](http://www.ikshpk.rks-gov.net)  
tel+381 38 551 431