

**Instituti Kombëtar i Shëndetësisë  
Publike të Kosovës**  
**Departamenti i Statistikave  
Shëndetësore**



**National Institute of Public  
Health of Kosova**  
**Department of Health Statistics**

# **VJETARI I STATISTIKAVE SHËNDETËSORE HEALTH STATISTICS YEARBOOK**

**RAPORTI I SËMUNDJEVE MASOVIKE JONGJITËSE PËR PERIUDHËN JANAR-  
DHJETOR 2024**

**REPORT OF NON-COMMUNICABLE MASOVIC DISEASES FOR PERIOD  
JANUARY-DECEMBER 2024**

**PRISHTINË, 2025**

Botuesi;

Instituti Kombëtar i Shëndetësisë Publike të Kosovës

Copyright

Instituti kombëtar i shëndetësisë publike të Kosovës

Përdorimi i te dhënave lejohet vetëm kur citohet burimi i të dhënave

# *Parathënie*

Publikimi “ RAPORTI I SËMUNDJEVE MASOVIKE JONGJITËSE PËR PERIUDHËN JANAR-DHJETOR 2024” përfshinë të dhënat për numrin e raportuar të sëmundjeve kronike nga institucionet publike dhe private shëndetësore.

Burimi i të dhënave janë institucionet shëndetësore (sektori publik dhe privat) të Kosovës të cilat raportohen në Regjistrin popullativ të Sëmundjeve Masovike Jongjitëse në Departamentin e Statistikave Shëndetësore në Institutin Kombëtar të Shëndetësisë Publike të Kosovës.

Mirënjohje për të gjitha institucionet shëndetësore të Kosovës të cilat ofruan bashkëpunimi pa rezervë në mbledhjen e të dhënave.

**Duhet te theksohet se shumica e institucioneve shëndetësore të Kosovës nuk kanë raportuar Sëmundje masovike jongjitëse** prandaj, besojmë se ky publikim do të shërbej si informacion dhe motivim për ata të cilët nuk raportuan si duhet dhe të cilët do të shohin se një pjesë e punës së tyre nuk është prezentuar në këtë raport për shkak të mos raportimit.

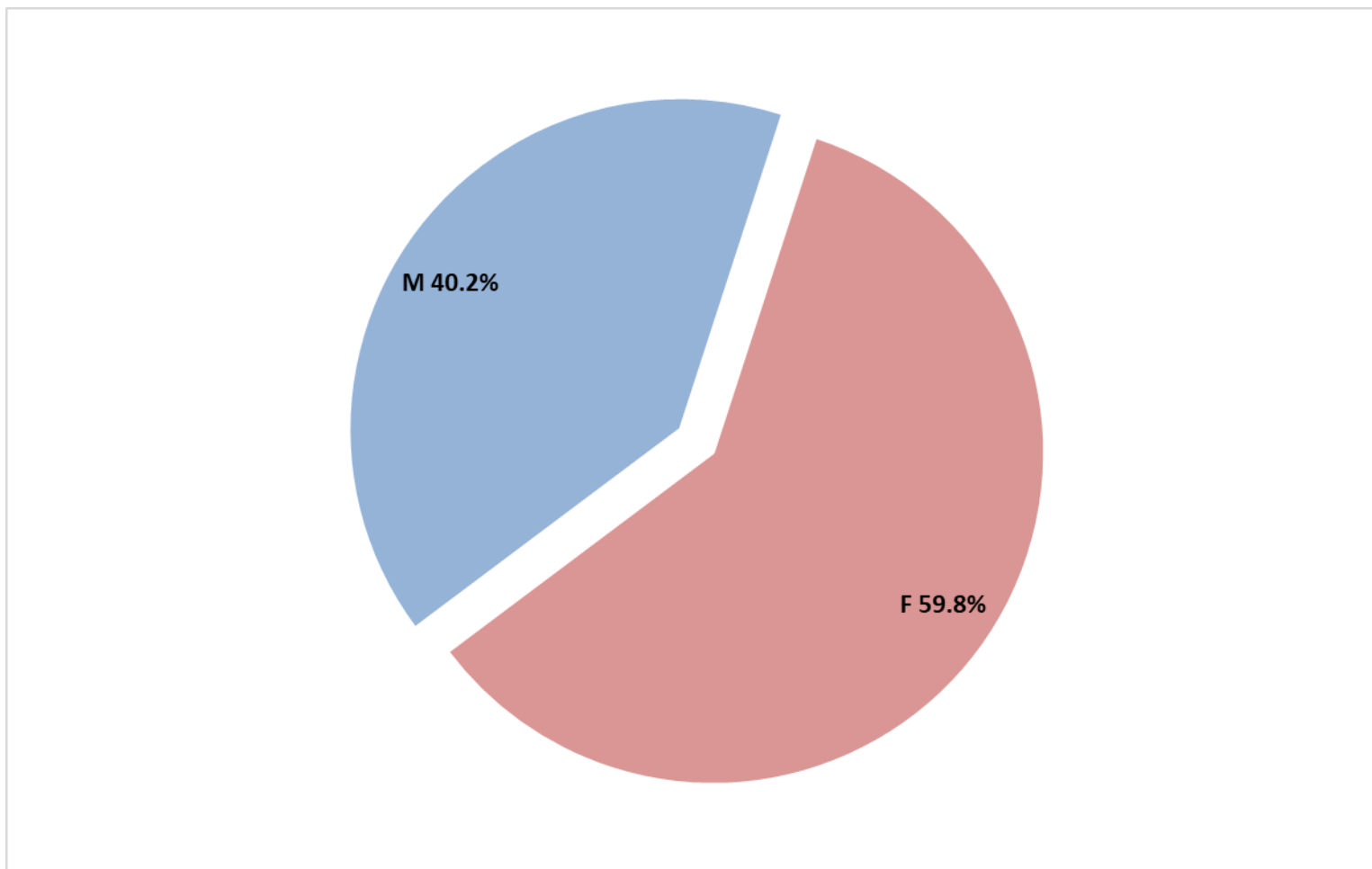
Ftojme të gjithë shfrytëzuesit e këtij publikimi për bashkëpunim duke dhënë vërejtje, komente dhe propozime me qëllim të ngritje së cilësisë në këtë lëmi tejet të domosdoshme për zhvillimin, planifikimin, organizimin dhe menaxhimin e sistemit shëndetësor në

*Prof. Ass. Dr. Sanije Hoxha-Gashi*  
*Drejtoreshë e Departamentit të Statistikave Shëndetësore-IKSHPK*

*Dr. Ardita Baraku Dr. Sci.*  
*Drejtor ekzekutiv i IKSHPK*

**Tabela 1. Rastet e Sëmundjeve masovike jongjitëse të raportuara për periudhën Janar-Dhjetor 2024 sipas grup-moshës dhe gjinisë**

Grup Moshë	Gjinia		N	%
	F	M		
<5	55	48	103	<b>0.24</b>
5-9	24	41	65	<b>0.15</b>
10-14	37	33	70	<b>0.16</b>
15-19	51	68	119	<b>0.27</b>
20-24	81	111	192	<b>0.44</b>
25-29	75	113	188	<b>0.43</b>
30-34	139	176	315	<b>0.72</b>
35-39	210	268	478	<b>1.10</b>
40-44	456	467	923	<b>2.12</b>
45-49	985	761	1746	<b>4.01</b>
50-54	1921	1207	3128	<b>7.18</b>
55-59	3154	1975	5129	<b>11.78</b>
60-64	4268	2716	6984	<b>16.04</b>
65-69	4918	3102	8020	<b>18.42</b>
70-74	4481	2862	7343	<b>16.87</b>
75-79	2961	1943	4904	<b>11.26</b>
80+	1938	1444	3382	<b>7.77</b>
Panjohur	267	183	450	<b>1.03</b>
<b>Totali</b>	<b>26021</b>	<b>17518</b>	<b>43539</b>	<b>100.00</b>



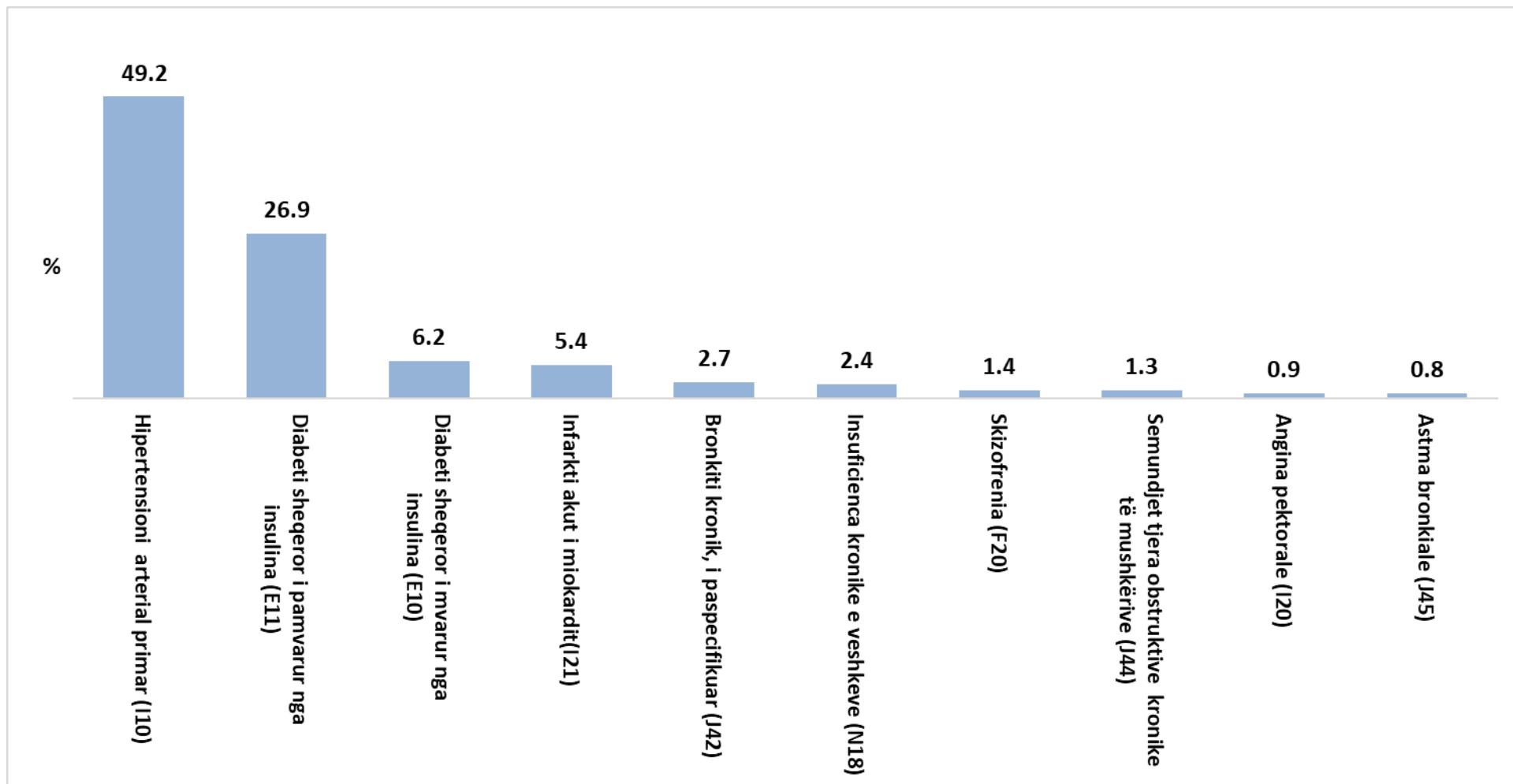
**Grafiku 1. Struktura e rasteve me Sëmundjet masovike jongjitëse sipas gjinisë**

**Tabela 2. Rastet e Sëmundjeve masovike jongjitëse të raportuara për periudhën Janar-Dhjetor 2024 sipas diagnozave dhe gjinisë**

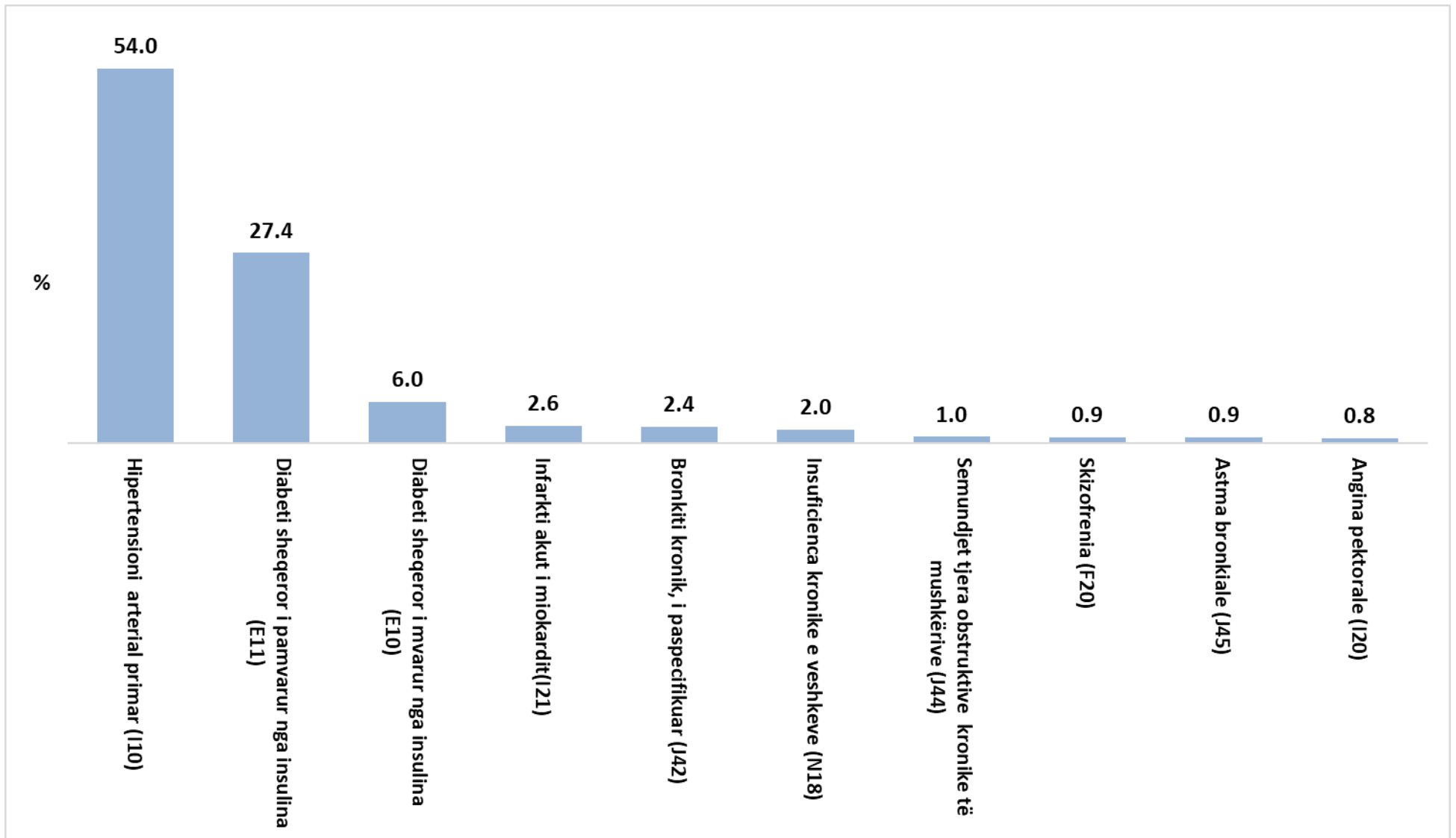
ICD 10	Gjinia				Gjithsej	
	Femer		Mashkull			
	N	%	N	%	N	%
D65	9	0.03	7	0.04	16	<b>0.04</b>
D66	-	-	1	0.01	1	<b>0.002</b>
D69	2	0.01	1	0.01	3	<b>0.01</b>
E10	1554	6.0	1127	6.4	2681	<b>6.16</b>
E11	7142	27.45	4587	26.18	11729	<b>26.94</b>
E14	24	0.09	20	0.11	44	<b>0.10</b>
F00	2	0.01	4	0.02	6	<b>0.01</b>
F01	11	0.04	5	0.03	16	<b>0.04</b>
F02	-	-	1	0.01	1	<b>0.002</b>
F03	10	0.04	1	0.01	11	<b>0.03</b>
F04	1	0.004	-	-	1	<b>0.002</b>
F05	-	-	1	0.01	1	<b>0.002</b>
F06	11	0.04	13	0.07	24	<b>0.06</b>
F07	-	-	4	0.02	4	<b>0.01</b>
F09	3	0.01	3	0.02	6	<b>0.01</b>
F10	2	0.01	12	0.07	14	<b>0.03</b>
F11	-	-	19	0.11	19	<b>0.04</b>
F12	-	-	10	0.06	10	<b>0.02</b>
F14	2	0.01	-	-	2	<b>0.005</b>
F14.1	1	0.004	3	0.02	4	<b>0.01</b>
F14.2	-	-	2	0.01	2	<b>0.005</b>
F18	-	-	1	0.01	1	<b>0.002</b>
F19	2	0.01	6	0.03	8	<b>0.02</b>
F19.2	-	-	1	0.01	1	<b>0.002</b>
F20	124	0.48	193	1.10	317	<b>0.73</b>
F20	3	0.01	1	0.01	4	<b>0.01</b>
F20.0	119	0.46	175	1.00	294	<b>0.68</b>

F20.1	-	-	1	0.01	1	<b>0.002</b>
F20.2	2	0.01	1	0.01	3	<b>0.01</b>
F20.4	2	0.01	2	0.01	4	<b>0.01</b>
F20.5	2	0.01	1	0.01	3	<b>0.01</b>
F20.6	-	-	1	0.01	1	<b>0.002</b>
F21	3	0.01	5	0.03	8	<b>0.02</b>
F22	4	0.02	18	0.10	22	<b>0.05</b>
F22	-	-	2	0.01	2	<b>0.005</b>
F23	10	0.04	16	0.09	26	<b>0.06</b>
F23.8	-	-	1	0.01	1	<b>0.002</b>
F25	4	0.02	2	0.01	6	<b>0.01</b>
F25	1	0.004	-	-	1	<b>0.002</b>
F29	1	0.004	1	0.01	2	<b>0.005</b>
F30	8	0.03	5	0.03	13	<b>0.03</b>
F31	4	0.02	6	0.03	10	<b>0.02</b>
F31.2	2	0.01	-	-	2	<b>0.005</b>
F32.3	107	0.41	78	0.45	185	<b>0.42</b>
F33.3	33	0.13	17	0.10	50	<b>0.11</b>
F84	1	0.004	2	0.01	3	<b>0.01</b>
G71	4	0.02	7	0.04	11	<b>0.03</b>
G71.0	-	-	1	0.01	1	<b>0.002</b>
I00	2	0.01	6	0.03	8	<b>0.02</b>
I01	1	0.004	-	-	1	<b>0.002</b>
I02	3	0.01	-	-	3	<b>0.01</b>
I10	14048	53.99	7377	42.11	21425	<b>49.21</b>
I20	207	0.80	195	1.11	402	<b>0.92</b>
I20.9	1	0.004	-	-	1	<b>0.002</b>
I21	667	2.56	1699	9.70	2366	<b>5.43</b>
I21.4	-	-	1	0.01	1	<b>0.002</b>
I24	5	0.02	15	0.09	20	<b>0.05</b>
I25	99	0.38	169	0.96	268	<b>0.62</b>
I25.2	-	-	1	0.01	1	<b>0.002</b>
I25.5	2	0.01	-	-	2	<b>0.005</b>

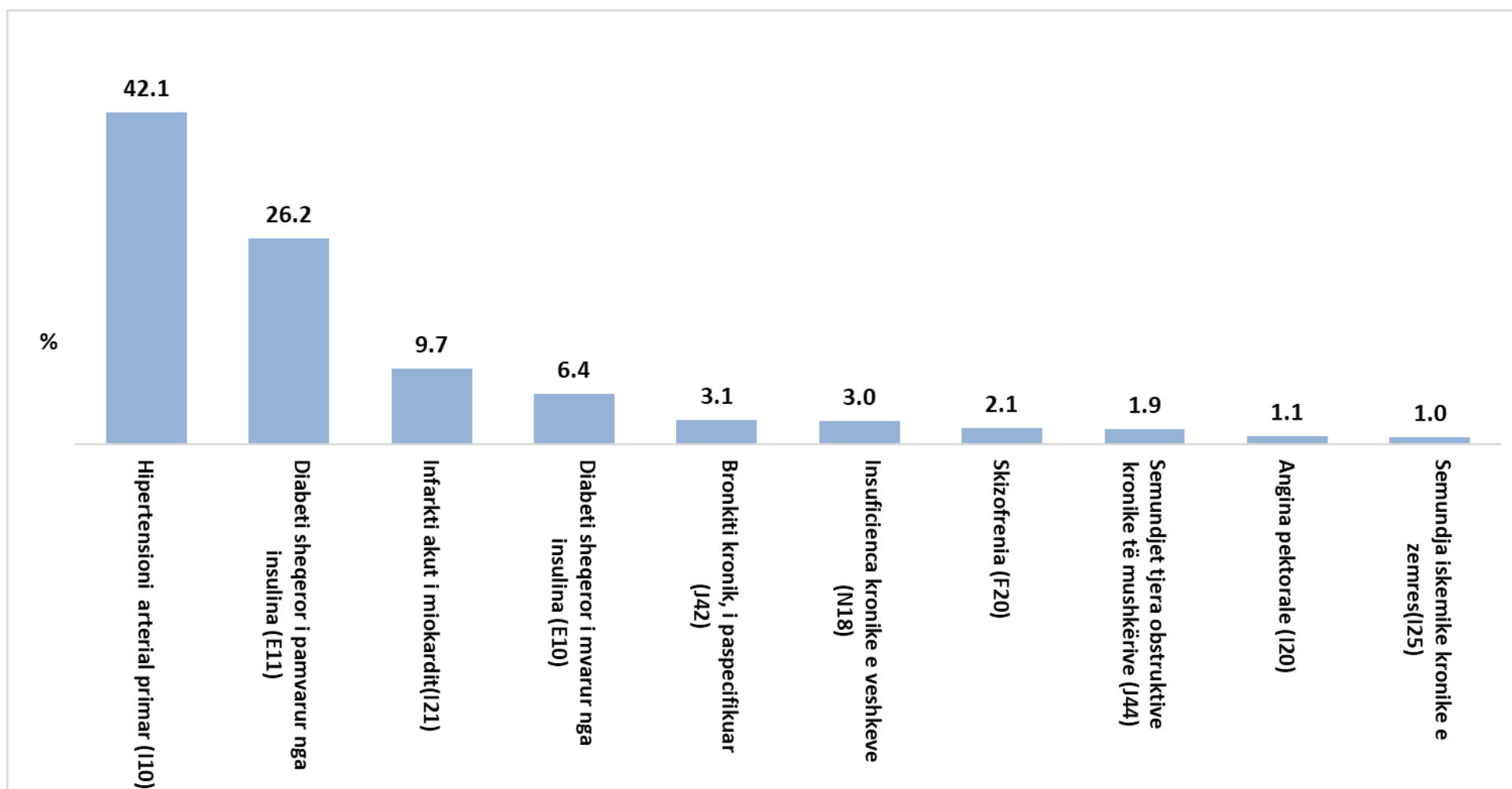
J40	38	0.15	40	0.23	78	<b>0.18</b>
J41	31	0.12	13	0.07	44	<b>0.10</b>
J41.8	-	-	1	0.01	1	<b>0.002</b>
J42	618	2.38	546	3.12	1164	<b>2.67</b>
J42.0	1	0.004	-	-	1	<b>0.002</b>
J42.2	-	-	1	0.01	1	<b>0.002</b>
J43	-	-	9	0.05	9	<b>0.02</b>
J43.9	-	-	2	0.01	2	<b>0.005</b>
J44	252	0.97	339	1.94	591	<b>1.36</b>
J44.9	1	0.004	1	0.01	2	<b>0.005</b>
J45	240	0.92	128	0.73	368	<b>0.85</b>
J45.8	-	-	1	0.01	1	<b>0.002</b>
J47	43	0.17	64	0.37	107	<b>0.25</b>
J47.0	1	0.004	-	-	1	<b>0.002</b>
N03	14	0.05	8	0.05	22	<b>0.05</b>
N03.1	1	0.004	-	-	1	<b>0.002</b>
N04	6	0.02	4	0.02	10	<b>0.02</b>
N04.0	-	-	1	0.01	1	<b>0.002</b>
N04.2	2	0.01	-	-	2	<b>0.005</b>
N04.3	1	0.004	-	-	1	<b>0.002</b>
N04.9	1	0.004	1	0.01	2	<b>0.005</b>
N05	1	0.004	1	0.01	2	<b>0.005</b>
N05.2	-	-	1	0.01	1	<b>0.002</b>
N10	5	0.02	1	0.01	6	<b>0.01</b>
N15	1	0.004	4	0.02	5	<b>0.01</b>
N18	516	1.98	524	2.99	1040	<b>2.39</b>
N18.0	1	0.004	-	-	1	<b>0.002</b>
N18.9	2	0.01	-	-	2	<b>0.005</b>
<b>Totali</b>	<b>26021</b>	<b>100.00</b>	<b>17518</b>	<b>100.00</b>	<b>43539</b>	<b>100.00</b>



**Grafiku 2. Rangu i diagnozave të Sëmundjeve masovike jongsjtitëse të raportuara për periudhën Janar-Dhjetor 2024 te total rastet**



**Grafiku 3. Rangu i diagnozave të Sëmundjeve masovike jongjitëse të raportuara për periudhën Janar- Dhjetor 2024 te femrat**



**Grafiku 4. Rangu i diagnozave të Sëmundjeve masovike jongsjtitëse të raportuara për periudhën Janar- Dhjetor 2024 te meshkujt**

**Tabela 3. Rastet e Hipertensionit (I10) të raportuara për periudhën Janar-Dhjetor 2024 sipas grup-moshës dhe gjinisë**

<b>Hipertensioni (I10)</b>				
<b>Grup Moshë</b>	<b>Gjinia</b>		<b>N</b>	<b>%</b>
	<b>F</b>	<b>M</b>		
<5	-	-	-	-
,5-9	-	-	-	-
,10-14	-	-	-	-
15-19	3	2	5	0.02
20-24	7	9	16	0.07
25-29	14	25	39	0.18
30-34	47	43	90	0.42
35-39	93	73	166	0.77
40-44	207	171	378	1.76
45-49	583	301	884	4.13
50-54	1135	511	1646	7.68
55-59	1850	815	2665	12.44
60-64	2447	1189	3636	16.97
65-69	2731	1349	4080	19.04
70-74	2385	1302	3687	17.21
75-79	1536	898	2434	11.36
80+	995	669	1664	7.77
Panjohur	15	20	35	0.16
<b>Totali</b>	<b>14048</b>	<b>7377</b>	<b>21425</b>	<b>100.00</b>

**Tabela 4. Rastet e Diabetit sheqeror të pamvarur nga insulina (E11) të raportuara për periudhën Janar-Dhjetor 2024 sipas grup-moshës dhe gjinisë**

<b>Diabeti (E11)</b>				
<b>Grup Moshë</b>	<b>Gjinia</b>		<b>N</b>	<b>%</b>
	<b>F</b>	<b>M</b>		
<5	-	-	-	-
,5-9	3	8	11	0.09
,10-14	10	10	20	0.17
15-19	18	22	40	0.34
20-24	27	23	50	0.43
25-29	19	18	37	0.32
30-34	29	37	66	0.56
35-39	37	41	78	0.67
40-44	98	71	169	1.44
45-49	162	137	299	2.55
50-54	431	261	692	5.90
55-59	804	514	1318	11.24
60-64	1167	751	1918	16.35
65-69	1397	905	2302	19.63
70-74	1340	801	2141	18.25
75-79	855	518	1373	11.71
80+	508	328	836	7.13
Panjohur	237	142	379	3.23
<b>Totali</b>	<b>7142</b>	<b>4587</b>	<b>11729</b>	<b>100.00</b>

**Tabela 5. Rastet e Diabetit sheqeror të varur nga insulina (E10) të raportuara për periudhën Janar-Dhjetor 2024 sipas grup-moshës dhe gjinisë**

<b>Diabeti (E10)</b>				
<b>Grup Moshë</b>	<b>Gjinia</b>		<b>N</b>	<b>%</b>
	<b>F</b>	<b>M</b>		
<5	3	2	5	0.19
,5-9	4	3	7	0.26
,10-14	19	12	31	1.16
15-19	19	18	37	1.38
20-24	16	27	43	1.60
25-29	15	12	27	1.01
30-34	19	12	31	1.16
35-39	20	21	41	1.53
40-44	15	30	45	1.68
45-49	42	33	75	2.80
50-54	81	62	143	5.33
55-59	153	107	260	9.70
60-64	226	162	388	14.47
65-69	329	204	533	19.88
70-74	297	200	497	18.54
75-79	189	133	322	12.01
80+	104	86	190	7.09
Panjohur	3	3	6	0.22
<b>Totali</b>	<b>1554</b>	<b>1127</b>	<b>2681</b>	<b>100.00</b>

**Tabela 6. Rastet e Infarktit akut të miokardit (I21) të raportuara për periudhën Janar-Dhjetor 2024 sipas grup-moshës dhe gjinisë**

Infarkti akut I miokardit (I21)				
Grup Moshë	Gjinia		N	%
	F	M		
<5	-	-	-	-
,5-9	-	-	-	-
,10-14	-	-	-	-
15-19	-	-	-	-
20-24	1	5	6	<b>0.3</b>
25-29	5	7	12	<b>0.5</b>
30-34	5	8	13	<b>0.5</b>
35-39	5	26	31	<b>1.3</b>
40-44	21	59	80	<b>3.4</b>
45-49	36	123	159	<b>6.7</b>
50-54	46	189	235	<b>9.9</b>
55-59	69	271	340	<b>14.4</b>
60-64	90	293	383	<b>16.2</b>
65-69	108	243	351	<b>14.8</b>
70-74	127	211	338	<b>14.3</b>
75-79	92	131	223	<b>9.4</b>
80+	60	124	184	<b>7.8</b>
Panjohur	2	10	12	<b>0.5</b>
<b>Totali</b>	<b>667</b>	<b>1700</b>	<b>2367</b>	<b>100.0</b>

**Tabela 7. Rastet e Bronkitit kronik të paspecifikuar (J42) të raportuara për periudhën Janar-Dhjetor 2024 sipas grup-moshës dhe gjinisë**

<b>Bronkiti kronik, i paspecifikuar (J42)</b>				
<b>Grup Moshë</b>	<b>Gjinia</b>		<b>N</b>	<b>%</b>
	<b>F</b>	<b>M</b>		
<5	5	5	10	<b>0.9</b>
,5-9	2	1	3	<b>0.3</b>
,10-14	1	2	3	<b>0.3</b>
15-19	3	9	12	<b>1.0</b>
20-24	4	7	11	<b>0.9</b>
25-29	3	9	12	<b>1.0</b>
30-34	4	5	9	<b>0.8</b>
35-39	14	13	27	<b>2.3</b>
40-44	24	20	44	<b>3.8</b>
45-49	37	35	72	<b>6.2</b>
50-54	46	34	80	<b>6.9</b>
55-59	66	51	117	<b>10.0</b>
60-64	94	61	155	<b>13.3</b>
65-69	88	93	181	<b>15.5</b>
70-74	85	82	167	<b>14.3</b>
75-79	64	58	122	<b>10.5</b>
80+	78	59	137	<b>11.7</b>
Panjohur	1	3	4	<b>0.3</b>
<b>Totali</b>	<b>619</b>	<b>547</b>	<b>1166</b>	<b>100.0</b>

**Tabela 8. Rastet e Insuficiencës kronike të veshkëve (N18) të raportuara për periudhën Janar-Dhjetor 2024 sipas grup-moshës dhe gjinisë**

<b>Insuficiencia kronike e veshkeve (N18)</b>				
<b>Grup Moshë</b>	<b>Gjinia</b>		<b>N</b>	<b>%</b>
	<b>F</b>	<b>M</b>		
<5	-	-	-	-
,5-9	-	-	-	-
,10-14	-	-	-	-
15-19	2	-	2	<b>0.19</b>
20-24	2	4	6	<b>0.58</b>
25-29	1	5	6	<b>0.58</b>
30-34	8	10	18	<b>1.73</b>
35-39	7	4	11	<b>1.05</b>
40-44	7	9	16	<b>1.53</b>
45-49	13	18	31	<b>2.97</b>
50-54	30	28	58	<b>5.56</b>
55-59	32	41	73	<b>7.00</b>
60-64	53	60	113	<b>10.83</b>
65-69	94	98	192	<b>18.41</b>
70-74	100	95	195	<b>18.70</b>
75-79	95	88	183	<b>17.55</b>
80+	71	62	133	<b>12.75</b>
Panjohur	4	2	6	<b>0.58</b>
<b>Totali</b>	<b>519</b>	<b>524</b>	<b>1043</b>	<b>100.00</b>

**Tabela 9. Rastet e Skizofrenisë(F20) të raportuara për periudhën Janar-Dhjetor 2024 sipas grup-moshës dhe gjinisë**

<b>Skizofrenia (F20)</b>				
<b>Grup Moshë</b>	<b>Gjinia</b>		<b>N</b>	<b>%</b>
	<b>F</b>	<b>M</b>		
0-4	-	-	-	-
,5-9	-	-	-	-
,10-14	-	-	-	-
15-19	-	-	-	-
20-24	4	10	14	<b>2.2</b>
25-29	7	17	24	<b>3.8</b>
30-34	8	22	30	<b>4.8</b>
35-39	13	40	53	<b>8.5</b>
40-44	43	57	100	<b>15.9</b>
45-49	38	57	95	<b>15.2</b>
50-54	39	51	90	<b>14.4</b>
55-59	40	40	80	<b>12.8</b>
60-64	29	43	72	<b>11.5</b>
65-69	16	27	43	<b>6.9</b>
70-74	9	6	15	<b>2.4</b>
75-79	4	3	7	<b>1.1</b>
80+	1	-	1	<b>0.2</b>
Panjohur	1	2	3	<b>0.5</b>
<b>Totali</b>	<b>252</b>	<b>375</b>	<b>627</b>	<b>100.0</b>

**Tabela 10. Rastet e Sëmundjeve tjera obstruktive kronike të mushkërive (J44) të raportuara për periudhën Janar-Dhjetor 2024 sipas grup-moshës dhe gjinisë**

<b>Sëmundjet tjera obstruktive kronike të mushkërive (J44)</b>				
<b>Grup Moshë</b>	<b>Gjinia</b>		<b>N</b>	<b>%</b>
	<b>F</b>	<b>M</b>		
<5	13	16	29	<b>4.9</b>
,5-9	1	6	7	<b>1.2</b>
,10-14	1	3	4	<b>0.7</b>
15-19	-	1	1	<b>0.2</b>
20-24	1	1	2	<b>0.3</b>
25-29	1	1	2	<b>0.3</b>
30-34	-	4	4	<b>0.7</b>
35-39	1	5	6	<b>1.0</b>
40-44	10	8	18	<b>3.0</b>
45-49	6	5	11	<b>1.9</b>
50-54	16	15	31	<b>5.2</b>
55-59	21	22	43	<b>7.3</b>
60-64	36	46	82	<b>13.8</b>
65-69	33	62	95	<b>16.0</b>
70-74	31	66	97	<b>16.4</b>
75-79	37	41	78	<b>13.2</b>
80+	43	38	81	<b>13.7</b>
Panjohur	2	-	2	<b>0.3</b>
<b>Totali</b>	<b>253</b>	<b>340</b>	<b>593</b>	<b>100.0</b>

**Tabela 11. Rastet e Anginës pectorale (I20) të raportuara për periudhën Janar-Dhjetor 2024 sipas grup-moshës dhe gjinisë**

Angina pectorale (I20)				
Grup Moshë	Gjinia		N	%
	F	M		
<5	-	-	-	-
,5-9	-	-	-	-
,10-14	-	-	-	-
15-19	-	-	-	-
20-24	-	-	-	-
25-29	-	1	1	<b>0.2</b>
30-34	1	-	1	<b>0.2</b>
35-39	3	2	5	<b>1.2</b>
40-44	1	4	5	<b>1.2</b>
45-49	8	10	18	<b>4.5</b>
50-54	12	14	26	<b>6.5</b>
55-59	28	31	59	<b>14.6</b>
60-64	31	35	66	<b>16.4</b>
65-69	36	27	63	<b>15.6</b>
70-74	35	30	65	<b>16.1</b>
75-79	28	17	45	<b>11.2</b>
80+	24	25	49	<b>12.2</b>
Panjohur	-	-	-	-
<b>Totali</b>	<b>207</b>	<b>196</b>	<b>403</b>	<b>100.0</b>

**Tabela 12. Rastet Astmës bronkiale (J45) të raportuara për periudhën Janar-Dhjetor 2024 sipas grup-moshës dhe gjinisë**

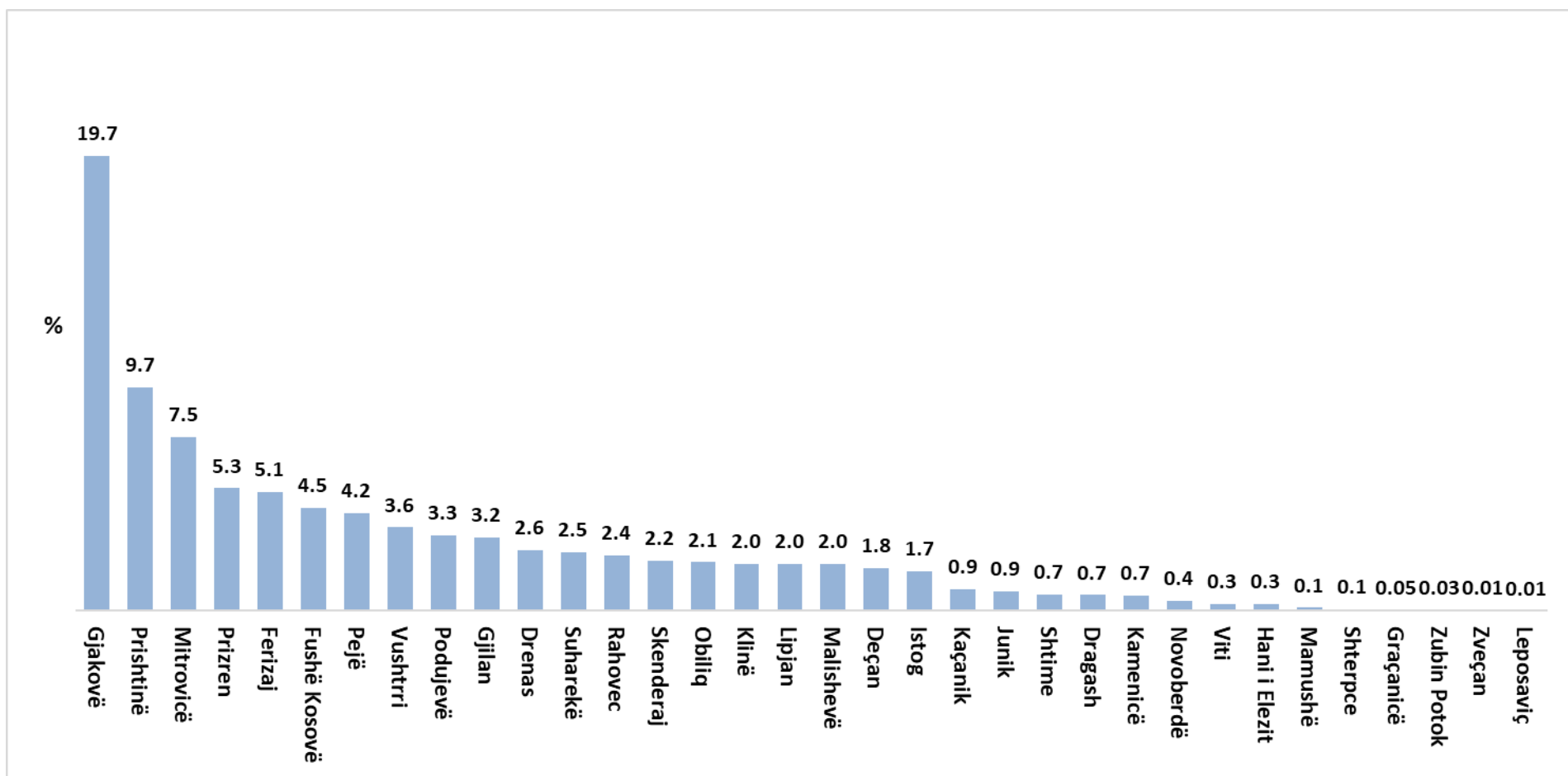
<b>Astma bronkiale (J45)</b>				
<b>Grup Moshë</b>	<b>Gjinia</b>		<b>N</b>	<b>%</b>
	<b>F</b>	<b>M</b>		
<5	34	25	59	<b>16.0</b>
,5-9	12	16	28	<b>7.6</b>
,10-14	5	4	9	<b>2.4</b>
15-19	3	6	9	<b>2.4</b>
20-24	3	2	5	<b>1.4</b>
25-29	1	1	2	<b>0.5</b>
30-34	4	3	7	<b>1.9</b>
35-39	5	7	12	<b>3.3</b>
40-44	11	5	16	<b>4.3</b>
45-49	15	2	17	<b>4.6</b>
50-54	19	3	22	<b>6.0</b>
55-59	30	9	39	<b>10.6</b>
60-64	28	11	39	<b>10.6</b>
65-69	28	8	36	<b>9.8</b>
70-74	17	10	27	<b>7.3</b>
75-79	15	9	24	<b>6.5</b>
80+	9	7	16	<b>4.3</b>
Panjohur	1	1	2	<b>0.5</b>
<b>Totali</b>	<b>240</b>	<b>129</b>	<b>369</b>	<b>100.0</b>

**Tabela 13. Rastet e Sëmundjeve iskemike të zembrës (I20, I21, I25) të raportuara për periudhën Janar-Dhjetor 2024 sipas grup-moshës dhe gjinisë**

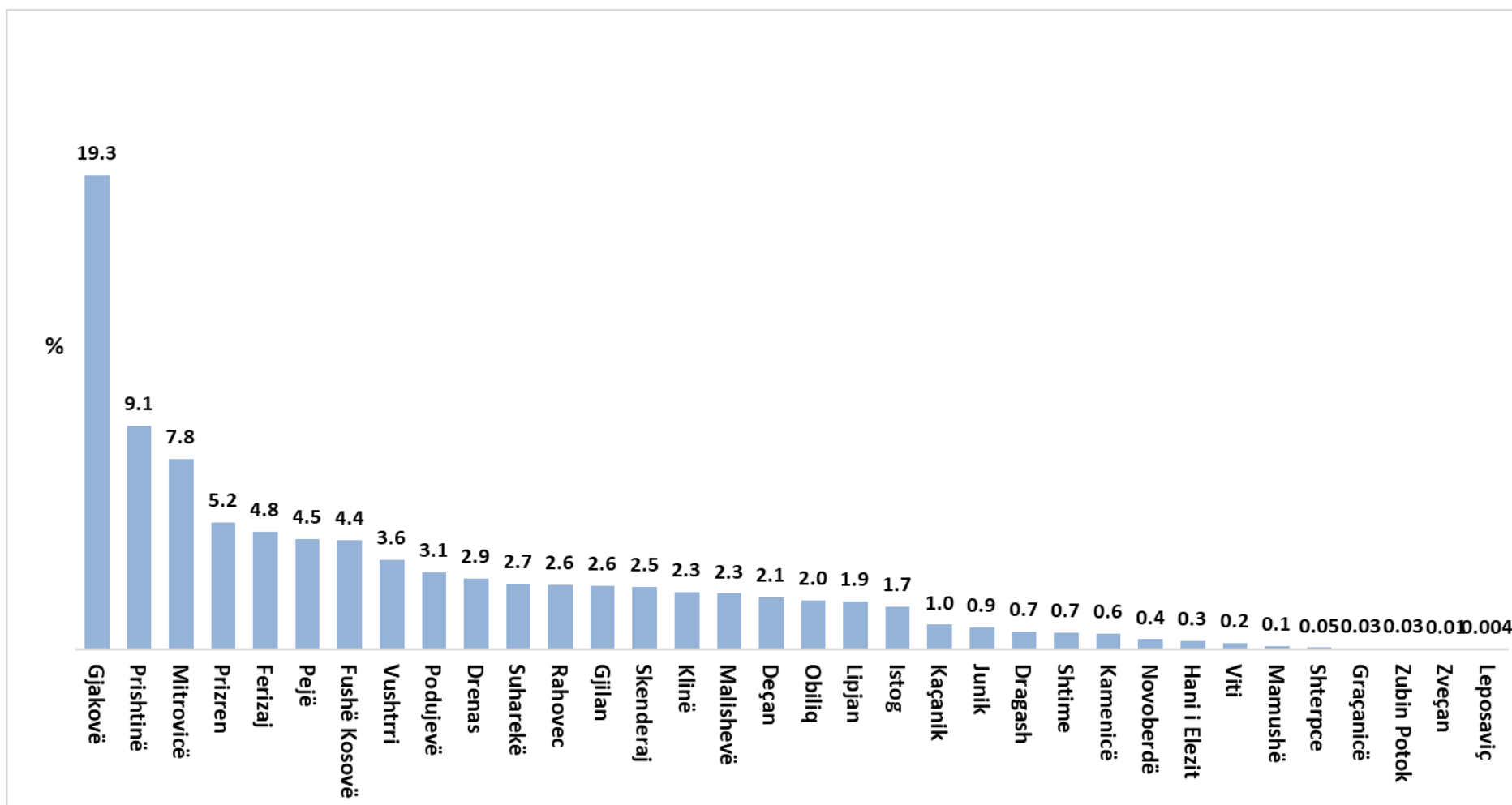
Grup Moshë	Gjinia	Angina pektorale (I20)		Infarkti akut I miokardit (I21)		Semundja iskemike kronike e zemrës (I25)		Totali (I20,I21,I25)	
		N	%	N	%	N	%	N	%
<20	F	-	-	-	-	-	-	-	-
	M	-	-	-	-	-	-	-	-
	Gj	-	-	-	-	-	-	-	-
20-39	F	4	1.0	16	0.7	1	0.4	21	0.7
	M	3	0.7	46	1.9	4	1.5	53	1.7
	Gj	7	1.7	62	2.6	5	1.8	74	2.4
40-59	F	49	12.2	172	7.3	29	10.7	250	8.2
	M	59	14.6	642	27.1	51	18.8	752	24.7
	Gj	108	26.8	814	34.4	80	29.5	1002	32.9
60+	F	154	38.2	477	20.2	70	25.8	701	23.1
	M	134	33.3	1002	42.3	115	42.4	1251	41.1
	Gj	288	71.5	1479	62.5	185	68.3	1952	64.2
Panjohur	F	-	-	2	0.1	1	0.4	3	0.1
	M	-	-	10	0.4	-	0.0	10	0.3
	Gj	-	-	12	0.5	-	0.0	12	0.4
Totali	F	207	51.4	667	28.2	101	37.3	975	32.1
	M	196	48.6	1700	71.8	170	62.7	2066	67.9
	Gj	403	100.0	2367	100.0	271	100.0	3041	100.0
	%	13.3		77.8		8.9		100.0	

**Tabela 14. Rastet e raportuara të Sëmundejve masovike jo ngjitëse për periudhën Janar-Dhjetor 2024 sipas komunave të vendbanimit dhe gjinisë**

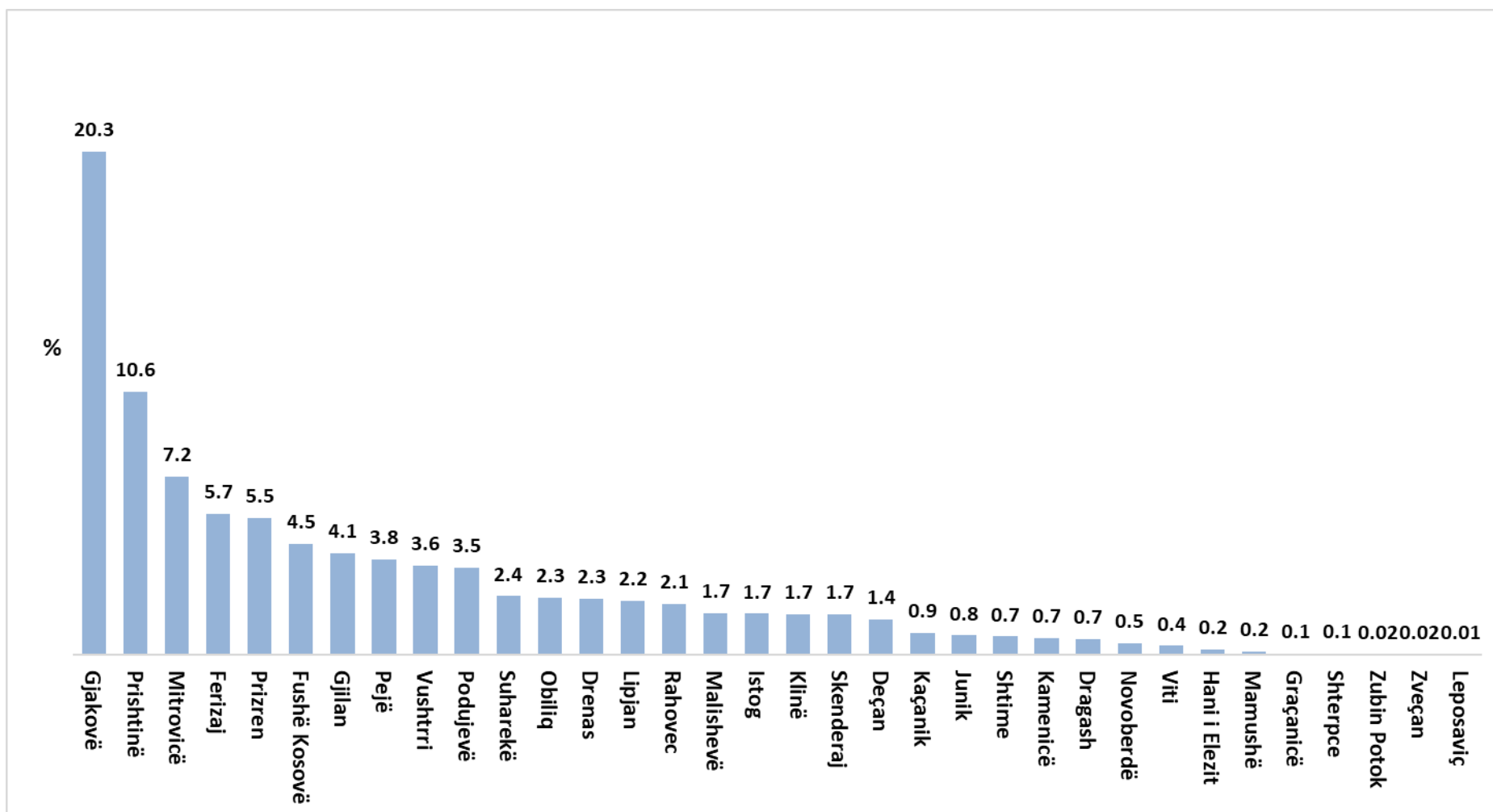
Komuna	Gjinia				Totali	%
	F	%	M	%		
Deçan	549	2.1	253	1.4	802	1.8
Dragash	187	0.7	115	0.7	302	0.7
Drenas	745	2.9	397	2.3	1142	2.6
Ferizaj	1243	4.8	995	5.7	2238	5.1
Fushë Kosovë	1157	4.4	782	4.5	1939	4.5
Gjakovë	5033	19.3	3550	20.3	8583	19.7
Gjilan	671	2.6	719	4.1	1390	3.2
Graçanicë	8	0.03	13	0.1	21	0.05
Hani i Elezit	85	0.3	39	0.2	124	0.3
Istog	453	1.7	292	1.7	745	1.7
Junik	233	0.9	139	0.8	372	0.9
Kaçanik	256	1.0	156	0.9	412	0.9
Kamenicë	167	0.6	120	0.7	287	0.7
Klinë	601	2.3	291	1.7	892	2.0
Leposaviç	1	0.004	2	0.01	3	0.01
Lipjan	502	1.9	386	2.2	888	2.0
Malishevë	588	2.3	295	1.7	883	2.0
Mamushë	34	0.1	27	0.2	61	0.1
Mitrovicë	2018	7.8	1259	7.2	3277	7.5
Novoberdë	102	0.4	87	0.5	189	0.4
Obiliq	516	2.0	405	2.3	921	2.1
Pejë	1165	4.5	674	3.8	1839	4.2
Podujevë	817	3.1	617	3.5	1434	3.3
Prishtinë	2366	9.1	1856	10.6	4222	9.7
Prizren	1345	5.2	968	5.5	2313	5.3
Rahovec	684	2.6	364	2.1	1048	2.4
Shterpce	13	0.05	11	0.1	24	0.1
Shtime	174	0.7	131	0.7	305	0.7
Skenderaj	656	2.5	290	1.7	946	2.2
Suharekë	694	2.7	416	2.4	1110	2.5
Viti	64	0.2	67	0.4	131	0.3
Vushtrri	943	3.6	633	3.6	1576	3.6
Zubin Potok	8	0.03	4	0.02	12	0.03
Zveçan	2	0.01	4	0.02	6	0.01
Jashtë Kosovës	1933	7.4	1145	6.5	3078	7.1
Panjoher	8	0.03	16	0.1	24	0.1
<b>Totali</b>	<b>26021</b>	<b>100.0</b>	<b>17518</b>	<b>100.0</b>	<b>43539</b>	<b>100.0</b>



**Grafiku 5. Rangu i rasteve me Sëmundje masovike jongjitëse sipas komunave të vendbanimit te totali**



**Grafiku 6. Rangu i rasteve me Sëmundje masovike jongjitëse sipas komunave të vendbanimit te femrat**



**Grafiku 7. Rangu i rasteve me Sëmundje masovike jongjitëse sipas komunave të vendbanimit të meshkujt**

**Tabela 14. Rastet raportuara të Sëmundejve masovike jo ngjitëse për periudhën Janar-Dhjetor 2024 të sipas komunave të vendbanimit dhe grup moshës**

Komuna	Grup moshë										Totali	
	<20		20-39		40-59		60+		panjohur			
	N	%	N	%	N	%	N	%	N	%	N	%
Deçan	5	1.4	11	0.9	132	1.2	654	2.1	-	-	802	1.8
Dragash	-	-	3	0.3	68	0.6	230	0.8	1	0.2	302	0.7
Drenas	-	-	8	0.7	201	1.8	572	1.9	361	80.2	1142	2.6
Ferizaj	22	6.2	71	6.1	467	4.3	1671	5.5	7	1.6	2238	5.1
Fushë Kosovë	25	7.0	63	5.4	526	4.8	1320	4.3	5	1.1	1939	4.5
Gjakovë	176	49.3	377	32.1	2845	26.0	5185	16.9	-	-	8583	19.7
Gjilan	6	1.7	92	7.8	371	3.4	918	3.0	3	0.7	1390	3.2
Graçanicë	1	0.3	-	-	5	0.05	15	0.05	-	-	21	0.05
Hani i Elezit	-	-	4	0.3	21	0.2	99	0.3	-	-	124	0.3
Istog	-	-	12	1.0	145	1.3	587	1.9	1	0.2	745	1.7
Jashtë Kosovës	2	0.6	8	0.7	738	6.8	2330	7.6	-	-	3078	7.1
Junik	-	-	2	0.2	103	0.9	265	0.9	2	0.4	372	0.9
Kaçanik	6	1.7	13	1.1	109	1.0	284	0.9	-	-	412	0.9
Kamenicë	-	-	4	0.3	75	0.7	208	0.7	-	-	287	0.7
Klinë	2	0.6	10	0.9	151	1.4	726	2.4	3	0.7	892	2.0
Leposaviç	-	-	-	-	2	0.02	1	0.003	-	-	3	0.01
Lipjan	21	5.9	34	2.9	216	2.0	617	2.0	-	-	888	2.0
Malishevë	-	-	10	0.9	234	2.1	638	2.1	1	0.2	883	2.0
Mamushë	-	-	2	0.2	21	0.2	38	0.1	-	-	61	0.1
Mitrovicë	16	4.5	65	5.5	795	7.3	2380	7.8	21	4.7	3277	7.5
Novoberdë	-	-	10	0.9	88	0.8	91	0.3	-	-	189	0.4
Obiliq	6	1.7	19	1.6	261	2.4	635	2.1	-	-	921	2.1
Pejë	2	0.6	30	2.6	360	3.3	1443	4.7	4	0.9	1839	4.2
Podujevë	18	5.0	49	4.2	301	2.8	1063	3.5	3	0.7	1434	3.3
Prishtinë	30	8.4	114	9.7	923	8.4	3124	10.2	31	6.9	4222	9.7
Prizren	10	2.8	72	6.1	634	5.8	1596	5.2	1	0.2	2313	5.3
Rahovec	-	-	4	0.3	257	2.4	787	2.6	-	-	1048	2.4
Shterpce	-	-	1	0.1	9	0.1	14	0.05	-	-	24	0.1
Shtime	3	0.8	12	1.0	65	0.6	224	0.7	1	0.2	305	0.7
Skenderaj	3	0.8	12	1.0	159	1.5	771	2.5	1	0.2	946	2.2
Suharekë	1	0.3	21	1.8	298	2.7	789	2.6	1	0.2	1110	2.5
Viti	1	0.3	4	0.3	41	0.4	85	0.3	-	-	131	0.3
Vushtrri	1	0.3	35	3.0	294	2.7	1246	4.1	-	-	1576	3.6
Zubin Potok	-	-	-	-	2	0.02	10	0.03	-	-	12	0.03
Zveçan	-	-	-	-	-	-	6	0.02	-	-	6	0.01
Panjohur	-	-	1	0.1	9	0.1	11	0.04	3	0.7	24	0.1
<b>Totali</b>	<b>357</b>	<b>100.0</b>	<b>1173</b>	<b>100.0</b>	<b>10926</b>	<b>100.0</b>	<b>30633</b>	<b>100.0</b>	<b>450</b>	<b>100.0</b>	<b>43539</b>	<b>100.0</b>

Materiali mund të përdorët pasi që të citohet burimi  
Instituti Kombëtar i Shëndetësisë Publike të Kosovës  
Departamenti i Statistikave Shëndetësore  
Rrethi i spitalit p.n.10000 Prishtinë  
Republika e Kosovës  
[www.niph-rks.org](http://www.niph-rks.org)

tel+381 38 551 431

Material can be used after cited the source  
National Institute of Public Health  
Department of Health Statistics  
Rrethi i spitalit p.n.10000 Prishtinë  
Republika e Kosovës  
[www.niph-rks.org](http://www.niph-rks.org)  
tel+381 38 551 431