

**Instituti Kombëtar i Shëndetësisë
Publike të Kosovës
Departamenti i Statistikave
Shëndetësore**



**National Institute of Public
Health of Kosovo
Department of the Health
Statistics**

VJETARI I STATISTIKAVE SHËNDETËSORE HEALTH STATISTICS YEARBOOK

**BURIMET NJERËZORE, AKTIVITETET DHE INDIKATORËT NË
SPITALET RAJONALE PËR VITIN 2024**

**HUMAN RESOURCES, ACTIVITIES AND INDICATORS OF
REGIONAL HOSPITALS FOR YEAR 2024**

PRISHTINË, PRILL 2025

Botuesi;
Instituti Kombëtar i Shëndetësisë Publike të Kosovës

Copyright
Instituti Kombëtar i Shëndetësisë Publike të Kosovës

Përdorimi i të dhënave lejohe vetëm kur citohe burimi i të dhënave

Raporti i punuar nga:
Prof Asst. Dr.Rina Hoxha
Mjeke specialiste e Departamentit të Statistikave Shëndetësore-IKSHPK

Grumbullimi dhe kualiteti i të dhënave:

Besarta Hoxha- koordinator SISH për rajonin e Gjakovës-QRSHP Gjakovë
Edita Kafexholli-koordinator SISH për rajonin e Prizrenit- QRSHP Prizren
Mevlide Ukmaili- koordinator SISH për rajonin e Ferizajit- QRSHP Ferizaj
Kaltrina Xhekoviç- koordinator SISH për rajonin e Mitrovicës- QRSHP Mitrovicë
Kujtesa Emra -koordinator SISH për rajonin e Pejës- QRSHP Pejë
Jeta Shaqiri - koordinator SISH për rajonin e Gjilanit- QRSHP Gjilan
Hysen Hyseni- koordinator SISH për rajonin e Prishtinës
Raif Hasani - koordinator SISH në IKSHPK

Parathënie

Publikimi “Burimet njerëzore, aktiviteti dhe indikatorët në spitalet rajonale” për vitin 2024 përfshin të dhënat e spitaleve rajonale të Kosovës.

Në këtë publikim përfshihen të dhënat për burimet njerëzore të stafit të angazhuar në kujdesin ndaj pacientëve të hospitalizuar, (pa të dhënat e ambulancave specialiste dhe kabineteve), numrin e shtretërve, numrin e pacientëve të hospitalizuar, ditët e qëndrimit, numrin e të vdekurve, numrin e operacioneve, të lindur gjallë sipas gjinisë dhe peshës trupore dhe shumë indikatorë të vëllimit dhe kualitetit të sektorit spitalor.

Burimi i të dhënave janë institucionet shëndetësore (sektori publik) të Kosovës dhe Departamenti Statistikave Shëndetësor në Institutin Kombëtar të Shëndetësisë Publike të Kosovës.

Publikimi përfshin të dhënat sipas spitaleve dhe sipas reparteve si dhe sipas muajve të cilat mund të përdoren për hulumtime vetëm kur është cituar burimi i të dhënave.

Mirënjohje për të gjitha institucionet shëndetësore të Kosovës të cilat ofruan bashkëpunimin pa rezerve në mbledhjen e të dhënave.

Besojmë se ky publikim do të shërbejë si informacion shumë i dobishëm për tu njohur më mirë me strukturën dhe numrin e të punësuarve.

Ftojme të gjithë shfrytëzuesit e këtij publikimi për bashkëpunim duke dhënë vërejtje, komente dhe propozime me qëllim të ngritjes të cilësisë në këtë lëmi tejet të domosdoshme për zhvillimin, planifikimin, organizimin edhe menaxhimin e sistemit shëndetësor në Kosovë.

Prof. Asst. Sanije Hoxha-Gashi
Drejtoreshë e Departamentit të Statistikave Shëndetësore-IKSHPK

Dr. Ardita Baraku
Drejtor ekzekutiv i IKSHPK

KUADRI	7
Kuadri ne Spitalin e Ferizajit sipas gjendjes së 31 dhjetor 2024, sipas reparteve	8
Kuadri ne Spitalin e Ferizajit sipas gjendjes së 31 dhjetor 2024, sipas muajve	8
Kuadri ne Spitalin e Gjakovës sipas gjendjes së 31 dhjetor 2024, sipas reparteve	9
Kuadri ne Spitalin e Gjakovës sipas gjendjes së 31 dhjetor 2024, sipas muajve	9
Kuadri ne Spitalin e Gjilanit sipas gjendjes së 31 dhjetor 2024, sipas reparteve	10
Kuadri ne Spitalin e Gjilanit sipas gjendjes së 31 dhjetor 2024, sipas muajve	10
Kuadri ne Spitalin e Mitrovicës sipas gjendjes së 31 dhjetor 2024, sipas reparteve	11
Kuadri ne Spitalin e Mitrovicës sipas gjendjes së 31 dhjetor 2024, sipas muajve	11
Kuadri ne Spitalin e Pejës sipas gjendjes së 31 dhjetor 2024, sipas reparteve	12
Kuadri ne Spitalin e Pejës sipas gjendjes së 31 dhjetor 2024, sipas muajve	12
Kuadri ne Spitalin e Prizrenit sipas gjendjes së 31 dhjetor 2024, sipas reparteve	13
Kuadri ne Spitalin e Prizrenit sipas gjendjes së 31 dhjetor 2024, sipas muajve	13
Kuadri ne Spitalin e Vushtrrisë sipas gjendjes së 31 dhjetor 2024, sipas reparteve	14
Kuadri ne Spitalin e Vushtrrisë sipas gjendjes së 31 dhjetor 2024, sipas muajve	14
Kuadri ne Spitalet Rajonale të Kosovës në vitin 2024 sipas reparteve	15-17
Kuadri ne Spitalet Rajonale të Kosovës në vitin 2024 sipas muajve	18
Graf. 1 - Kuadri shëndetësor dhe joshëndetësor të Kosovës gjendja 31 dhjetor 2024	18
AKTIVITETI	19
Aktiviteti në Spitalin Rajonal të Ferizajit (pjesa Spitalore) për Janar dhjetor 2024, sipas reparteve	20
Aktiviteti në Spitalin Rajonal të Ferizajit (pjesa Spitalore) për Janar dhjetor 2024, sipas muajve	20
Aktiviteti në Spitalin Rajonal të Gjakovës (pjesa Spitalore) për Janar dhjetor 2024, sipas reparteve	21
Aktiviteti në Spitalin Rajonal të Gjakovës (pjesa Spitalore) për Janar dhjetor 2024, sipas muajve	21
Aktiviteti në Spitalin Rajonal të Gjilanit (pjesa Spitalore) për Janar dhjetor 2024, sipas reparteve	22
Aktiviteti në Spitalin Rajonal të Gjilanit (pjesa Spitalore) për Janar dhjetor 2024, sipas muajve	22
Aktiviteti në Spitalin Rajonal të Mitrovicës (pjesa Spitalore) për Janar dhjetor 2024, sipas reparteve	23
Aktiviteti në Spitalin Rajonal të Mitrovicës (pjesa Spitalore) për Janar dhjetor 2024, sipas muajve	23
Aktiviteti në Spitalin Rajonal të Pejës (pjesa Spitalore) për Janar dhjetor 2024, sipas reparteve	24
Aktiviteti në Spitalin Rajonal të Pejës (pjesa Spitalore) për Janar dhjetor 2024, sipas muajve	24
Aktiviteti në Spitalin Rajonal të Prizrenit (pjesa Spitalore) për Janar dhjetor 2024, sipas reparteve	25
Aktiviteti në Spitalin Rajonal të Prizrenit (pjesa Spitalore) për Janar dhjetor 2024, sipas muajve	25
Aktiviteti në Spitalin Rajonal të Vushtrrisë (pjesa Spitalore) për Janar dhjetor 2024, sipas reparteve	26
Aktiviteti në Spitalin Rajonal të Vushtrrisë (pjesa Spitalore) për Janar dhjetor 2024, sipas muajve	26
Aktiviteti në Spitalet Rajonale të Kosovës (pjesa Spitalore) për Janar dhjetor 2024, sipas reparteve	27-29
Aktiviteti në Spitalet Rajonale të Kosovës (pjesa Spitalore) për Janar dhjetor 2024, sipas muajve	30
Graf. 2 - Shtretërit dhe ditet e mjekimit të realizuara në Spitalet Rajonale të Kosovës për Janar dhjetor 2024	30
Graf. 3 - Ditët e mjekimit dhe numri i pacientëve sipas Spitaleve Rajonale të Kosovës për Janar dhjetor 2024	30
Graf. 4 - Numri i pacientëve dhe i operacionëve të realizuara në Spitalet Rajonale të Kosovës për Janar dhjetor 2024	30
Graf. 5 - Lindjet dhe prerjet cesariane në Spitalet Rajonale të Kosovës për Janar dhjetor 2024	30

INDIKATORET E VËLLIMIT DHE TE KUALITETIT	31
Indikatorët e vëllimit dhe kualitetit në Spitalin Rajonal të Ferizajit (pjesa Spitalore) për Janar dhjetor 2024, sipas reparteve	32
Indikatorët e vëllimit dhe kualitetit në Spitalin Rajonal të Ferizajit (pjesa Spitalore) për Janar dhjetor 2024, sipas muajve	32
Indikatorët e vëllimit dhe kualitetit në Spitalin Rajonal të Gjakovës (pjesa Spitalore) për Janar dhjetor 2024, sipas reparteve	33
Indikatorët e vëllimit dhe kualitetit në Spitalin Rajonal të Gjakovës (pjesa Spitalore) për Janar dhjetor 2024, sipas muajve	33
Indikatorët e vëllimit dhe kualitetit në Spitalin Rajonal të Gjiçanit (pjesa Spitalore) për Janar dhjetor 2024, sipas reparteve	34
Indikatorët e vëllimit dhe kualitetit në Spitalin Rajonal të Gjiçanit (pjesa Spitalore) për Janar dhjetor 2024, sipas reparteve	34
Indikatorët e vëllimit dhe kualitetit në Spitalin Rajonal të Mitrovicës (pjesa Spitalore) për Janar dhjetor 2024, sipas repartëve	35
Indikatorët e vëllimit dhe kualitetit në Spitalin Rajonal të Mitrovicës (pjesa Spitalore) për Janar dhjetor 2024, sipas muajve	35
Indikatorët e vëllimit dhe kualitetit në Spitalin Rajonal të Pejës (pjesa Spitalore) për Janar dhjetor 2024, sipas repartëve	36
Indikatorët e vëllimit dhe kualitetit në Spitalin Rajonal të Pejës (pjesa Spitalore) për Janar dhjetor 2024, sipas muajve	36
Indikatorët e vëllimit dhe kualitetit në Spitalin Rajonal të Prizrenit (pjesa Spitalore) për Janar dhjetor 2024, sipas reparteve	37
Indikatorët e vëllimit dhe kualitetit në Spitalin Rajonal të Prizrenit (pjesa Spitalore) për Janar dhjetor 2024, sipas muajve	37
Indikatorët e vëllimit dhe te kualitetit në Spitalet Rajonale të Vushtrisë (pjesa Spitalore) për Janar dhjetor 2024, sipas reparteve	38
Indikatorët e vëllimit dhe kualitetit në Spitalin Rajonal të Vushtrisë (pjesa Spitalore) për Janar dhjetor 2024, sipas muajve	38
Indikatorët e vëllimit dhe te kualitetit në Spitalet Rajonale të Kosovës (pjesa Spitalore) për Janar dhjetor 2024, sipas reparteve	39-41
Indikatorët e vëllimit dhe kualitetit në Spitalin Rajonal të Kosovës (pjesa Spitalore) për Janar dhjetor 2024, sipas muajve	42
Graf. 6 - Mjekimi mesatar në Spitalet Rajonale të Kosovës për Janar dhjetor 2024	42
Graf. 7 - Përqindja e shfrytëzimit të fondit të shtretërve në Spitalet Rajonale të Kosovës për vitin 2024	42
Graf. 8 - Ngarkesa ditore e mjekut dhe infermierit me pacientë të shtrirë në Spitalet Rajonale të Kosovës 2024	42
Graf. 9 - Numri i operacioneve dhe i të vdekurve në Spitalet Rajonale të Kosovës për Janar dhjetor 2024	42
Graf. 10- Numri i të vdekurve në promil (‰) në spitalet rajonale të Kosovës për periudhën Janar - Dhjetor 2024	43

LINDJET NE INSTITUCIONET SHENDETESORE	44
Lindjet dhe prerjet cesariane në Spitalin Rajonal te Ferizajit për Janar dhjetor 2024, sipas muajve	45
Lindjet dhe prerjet cesariane në Spitalin Rajonal te Gjakoves për Janar dhjetor 2024, sipas muajve	46
Lindjet dhe prerjet cesariane në Spitalin Rajonal te Gjilanit për Janar dhjetor 2024, sipas muajve	47
Lindjet dhe prerjet cesariane në Spitalin Rajonal te Mitrovices për Janar dhjetor 2024, sipas muajve	49
Lindjet dhe prerjet cesariane në Spitalin Rajonal te Pejes për Janar dhjetor 2024, sipas muajve	49
Lindjet dhe prerjet cesariane në Spitalin Rajonal te Prizrenit për Janar dhjetor 2024, sipas muajve	50
Lindjet dhe prerjet cesariane në Spitalin Rajonal te Vushtrrise për Janar dhjetor 2024, sipas muajve	51
Lindjet dhe prerjet cesariane në Spitalët Rajonale të Kosovës për Janar dhjetor 2024, sipas muajve	52
Graf.11 - Lindjet gjithsej dhe prej tyre meshkuj në Spitalet Rajonale sipas muajve 2024	53
Graf.12 - Të lindurit pa jet në spitalet Rajonale të Kosovës për janar- dhjetor 2024, sipas muajve	53
PASQYRË E TË MJEKUARËVE NË SPITALET RAJONALE TË KOSOVES SIPAS VENDBANIMIT TË PERHERSHEM, PER JANAR - DHJETOR 2024, (pa transfere interne)	54
Pacientet e mjekuar në Spitalin Rajonal te Ferizajit sipas vendbanimit të përhershëm, për Janar dhjetor 2024, (pa transfere interne)	55
Pacientet e mjekuar ne Spitalin Rajonal te Gjakoves sipas vendbanimit te perhershem, për Janar dhjetor 2024, (pa transfere interne)	56
Pacientet e mjekuar ne Spitalin Rajonal te Gjilanit sipas vendbanimit te perhershem, per Janar dhjetor 2024, (pa transfere interne)	57
Pacientet e mjekuar ne Spitalin Rajonal te Mitrovices sipas vendbanimit te perhershem, per Janar dhjetor 2024, (pa transfere interne)	58
Pacientet e mjekuar ne Spitalin Rajonal te Pejes sipas vendbanimit te perhershem, per Janar dhjetor 2024, (pa transfere interne)	59
Pacientet e mjekuar ne Spitalin Rajonal te Prizrenit sipas vendbanimit te perhershem, per Janar dhjetor 2024, (pa transfere interne)	60
Pacientet e mjekuar ne Spitalin Rajonal te Vushtrrise sipas vendbanimit te perhershem, per Janar dhjetor 2024, (pa transfere interne)	61
Pacientet e mjekuar ne Spitalet Rajonale te Kosoves sipas vendbanimit te perhershem, per Janar dhjetor 2024, (pa transfere interne)	62
Graf.13 – Numri i të hospitalizuar ne Spitalet Rajonale te Kosoves sipas komunave, për Janar dhjetor 2024, (pa transfere interne)	63
Graf.14 - Gjithsej te hospitalizuar sipas regjioneve ne Spitalet Rajonale të Kosoves per Janar dhjetor 2024, (pa transfere interne)	64

KUADRI I SPITALEVE RAJONALE

Kuadri në Spitalin e Ferizajit sipas gjendjes 31 dhjetor 2024

Tabela 1.

Nr. rendor	Repartet	Superiore				Infermier				Bashkëpun.shënd.dhe tjerë			
		Mjek				Gjithsej	Prej tyre			Gjithsej	Psikolog	Punëtorë social	Të tjerë
		Gjithsej	Të prakt. përgjithshme	Në specializim	Specialist		Të lartë	Të mesëm	Të ulët				
0	1	2	3	4	5	6	7	8	9	10	11	12	13
0	GJITHSEJ	37	0	0	37	85	45	40	0	7	0	0	7
1	Kirurgjia	8	0	0	8	29	13	16	0	1	0	0	1
2	Ortopedia	4	0	0	4	6	0	6	0	0	0	0	0
3	Urologjik	0	0	0	0	0	0	0	0	0	0	0	0
4	ORL	0	0	0	0	0	0	0	0	0	0	0	0
5	Oftalmologji												
6	Gjinekologjik	7	0	0	7	25	21	4	0	4	0	0	4
7	Akusherik												
8	Neonat. (Inkubat)												
9	Pediatri	7	0	0	7	11	11	0	0	1	0	0	1
10	Internistik	11	0	0	11	14	0	14	0	1	0	0	1
11	Infektiv												
12	Neurologji												
13	Psikiatri												
14	Krahërorit												
15	Dermatovenerologjik												
16	Salla e Lindjes												
17	Kujd. intenz. kirurgjisë												
18	Njësia koronare												

Kuadri në Spitalin e Ferizajit në vitin 2024, sipas muajve

Tabela 2.

Nr. rendor	Repartet	Superiore				Infermier				Bashkëpun.shënd.dhe tjerë			
		Gjithsej	Mjek			Gjithsej	Prej tyre			Gjithsej	Psikolog	Punëtorë social	Të tjerë
			Të prakt. përgjithshme	Në specializim	Specialist		Të lartë	Të mesëm	Të ulët				
0	1	2	3	4	5	6	7	8	9	10	11	12	13
0	Mesatarja Mujore	37	0	0	37	81	38	42	0	7	0	0	7
1	Janar	39	0	0	39	83	34	49	0	7	0	0	7
2	Shkurt	39	0	0	39	83	34	49	0	7	0	0	7
3	Mars	38	0	0	38	83	34	49	0	7	0	0	7
4	Prill	38	0	0	38	82	34	48	0	7	0	0	7
5	Maj	38	0	0	38	82	34	48	0	7	0	0	7
6	Qershor	37	0	0	37	81	34	47	0	7	0	0	7
7	Korrik	33	0	0	33	61	30	31	0	7	0	0	7
8	Gusht	36	0	0	36	81	45	36	0	7	0	0	7
9	Shtator	36	0	0	36	81	45	36	0	7	0	0	7
10	Tetor	37	0	0	37	81	45	36	0	7	0	0	7
11	Nëntor	37	0	0	37	85	45	40	0	7	0	0	7
12	Dhjetor	37	0	0	37	85	45	40	0	7	0	0	7

Kuadri në Spitalin e Gjakovës sipas gjendjes 31 dhjetor 2024

Tabela 3

Nr.rendor	Repartet	Superiore				Infermier				Bashkëpun.shënd.dhe tjerë			
		Gjithsej	Mjek			Gjithsej	Prej tyre			Gjithsej	Psikolog	Punëtorë social	Të tjerë
			Të prakt.përgjithshme	Në specializim	Specialist		Të lartë	Të mesëm	Të ulët				
0	1	2	3	4	5	6	7	8	9	10	11	12	13
0	GJITHSEJ	77	0	2	75	212	10	202	0	12	0	1	11
1	Kirurgjia	9	0	0	9	14	0	14	0	0	0	0	0
2	Ortopedia	3	0	0	3	8	0	8	0	0	0	0	0
3	Urologjik	5	0	0	5	6	0	6	0	0	0	0	0
4	ORL	1	0	0	1	7	0	7	0	0	0	0	0
5	Oftalmologjik	1	0	0	1	7	0	7	0	0	0	0	0
6	Gjinekologjik	5	0	0	5	18	0	18	0	0	0	0	0
7	Akusherik	8	0	0	8	24	0	24	0	1	0	1	0
8	Neonat. (Inkubat)	3	0	0	3	16	0	16	0	0	0	0	0
9	Pediatrik	9	0	0	9	23	1	22	0	4	0	0	4
10	Internistik	7	0	0	7	18	6	12	0	0	0	0	0
11	Infektiv	1	0	0	1	5	0	5	0	2	0	0	2
12	Neurologji	6	0	0	6	11	0	11	0	3	0	0	3
13	Psikiatri	5	0	0	5	13	0	13	0	0	0	0	0
14	Krahërorit	2	0	0	2	9	3	6	0	2	0	0	2
15	Dermatovenerologjik	1	0	0	1	7	0	7	0	0	0	0	0
16	Salla e Lindjes	0	0	0	0	9	0	9	0	0	0	0	0
17	Kujd. intenz. kirurgjisë	7	0	2	5	9	0	9	0	0	0	0	0
18	Njësia koronare	4	0	0	4	8	0	8	0	0	0	0	0

Kuadri në Spitalin e Gjakovës në vitin 2024, sipas muajve

Tabela 4

Nr.rendor	Repartet	Superiore				Infermier				Bashkëpun.shënd.dhe tjerë			
		Gjithsej	Mjek			Gjithsej	Prej tyre			Gjithsej	Psikolog	Punëtorë social	Të tjerë
			Të prakt.përgjithshme	Në specializim	Specialist		Të lartë	Të mesëm	Të ulët				
0	1	2	3	4	5	6	7	8	9	10	11	12	13
0	Mes. Mujore	81	0	5	77	208	10	197	0	5	0	1	3
1	Janar	83	0	4	79	182	10	172	0	1	0	1	0
2	Shkurt	83	0	4	79	207	11	196	0	1	0	1	0
3	Mars	85	0	6	79	211	10	201	0	1	0	1	0
4	Prill	84	0	16	68	209	10	199	0	6	0	1	5
5	Maj	84	0	6	78	209	10	199	0	5	0	1	4
6	Qershor	84	0	6	78	208	10	198	0	8	0	1	7
7	Korrik	82	0	4	78	209	10	199	0	8	0	2	6
8	Gusht	81	0	3	78	209	10	199	0	1	0	1	0
9	Shtator	79	0	2	77	211	10	201	0	1	0	1	0
10	Tetor	79	0	2	77	211	11	200	0	1	0	1	0
11	Nëntor	76	0	2	74	212	10	202	0	9	0	1	8
12	Dhjetor	77	0	2	75	212	10	202	0	12	0	1	11

Kuadri në Spitalin e Gjilanit sipas gjendjes 31 dhjetor 2024

Tabela 5

Nr. rendor	Repartet	Superiore				Infermier				Bashkëpun.shënd.dhe tjerë			
		Gjithsej	Mjek			Gjithsej	Prej tyre			Gjithsej	Psikolog	Punëtorë social	Të tjerë
			Të prakt. përgjithshme	Në specializim	Specialist		Të lartë	Të mesëm	Të ulët				
0	1	2	3	4	5	6	7	8	9	10	11	12	13
0	GJITHSEJ	122	0	14	108	171	61	110	0	17	1	0	16
1	Kirurgjia	9	0	0	9	11	1	10	0	2	0	0	2
2	Ortopedia	7	0	2	5	10	3	7	0	0	0	0	0
3	Urologjik	3	0	0	3	7	0	7	0	0	0	0	0
4	ORL	5	0	0	5	7	4	3	0	2	0	0	2
5	Ofthalmologjia	3	0	0	3	1	1	0	0	0	0	0	0
6	Gjinekologjik	11	0	0	11	6	2	4	0	2	0	0	2
7	Akusherik	11	0	0	11	8	3	5	0	0	0	0	0
8	Neonat. (Inkubat)	5	0	0	5	13	5	8	0	0	0	0	0
9	Pediatria	12	0	6	6	14	6	8	0	1	0	0	1
10	Internistik	16	0	1	15	16	6	10	0	2	0	0	2
11	Infektiv	5	0	0	5	10	3	7	0	0	0	0	0
12	Neurologji	5	0	2	3	9	1	8	0	2	0	0	2
13	Psikiatri	6	0	3	3	8	3	5	0	1	1	0	0
14	Krahërorit	4	0	0	4	9	1	8	0	2	0	0	2
15	Dermatovenerologjik	0	0	0	0	0	0	0	0	0	0	0	0
16	Salla e Lindjes	11	0	0	11	18	12	6	0	3	0	0	3
17	Kujd. intenz. kirurgjisë	5	0	0	5	14	5	9	0	0	0	0	0
18	Njësia koronare	4	0	0	4	10	5	5	0	0	0	0	0

Kuadri në Spitalin e Gjilanit në vitin 2024, sipas muajve

Tabela 6

Nr. rendor	Repartet	Superiore				Infermier				Bashkëpun.shënd.dhe tjerë			
		Gjithsej	Mjek			Gjithsej	Prej tyre			Gjithsej	Psikolog	Punëtorë social	Të tjerë
			Të prakt. përgjithshme	Në specializim	Specialist		Të lartë	Të mesëm	Të ulët				
0	1	2	3	4	5	6	7	8	9	10	11	12	13
0	Mes. Mujore	121	0	13	107	171	59	112	0	18	1	0	17
1	Janar	121	0	13	108	174	60	114	0	18	1	0	17
2	Shkurt	121	0	13	108	173	59	114	0	18	1	0	17
3	Mars	120	0	13	107	172	59	113	0	18	1	0	17
4	Prill	120	0	13	107	172	59	113	0	18	1	0	17
5	Maj	120	0	13	107	171	60	111	0	18	0	0	18
6	Qershor	120	0	13	107	170	58	112	0	18	1	0	17
7	Korrik	119	0	13	106	168	58	110	0	18	1	0	17
8	Gusht	119	0	13	106	169	58	111	0	19	1	0	18
9	Shtator	119	0	13	106	170	59	111	0	18	1	0	17
10	Tetor	124	0	14	110	173	60	113	0	17	1	0	16
11	Nëntor	123	0	14	109	172	60	112	0	17	1	0	16
12	Dhjetor	122	0	14	108	171	61	110	0	17	1	0	16

Kuadri në Spitalin e Mitrovicës sipas gjendjes 31 dhjetor 2024

Tabela 7

Nr.rendor	Repartet	Superiore				Infermier				Bashkëpun.shënd.dhe tjerë			
		Gjithsej	Mjek			Gjithsej	Prej tyre			Gjithsej	Psikolog	Punëtorë social	Të tjerë
			Të prakt. përgjithshme	Në specializim	Specialist		Të lartë	Të mesëm	Të ulët				
0	1	2	3	4	5	6	7	8	9	10	11	12	13
0	GJITHSEJ	61	0	0	61	128	30	98	0	0	0	0	0
1	Kirurgjia	6	0	0	6	25	0	25	0	0	0	0	0
2	Ortopedia	7	0	0	7	11	0	11	0	0	0	0	0
3	Urologjik	3	0	0	3	10	5	5	0	0	0	0	0
4	ORL	2	0	0	2	11	4	7	0	0	0	0	0
5	Oftalmologjia	5	0	0	5	9	7	2	0	0	0	0	0
6	Gjinekologjik	8	0	0	8	13	8	5	0	0	0	0	0
7	Akusherik												
8	Neonat. (Inkubat)												
9	Pediatria	7	0	0	7	16	0	16	0	0	0	0	0
10	Internistik	10	0	0	10	12	0	12	0	0	0	0	0
11	Infektiv	0	0	0	0	0	0	0	0	0	0	0	0
12	Neurologji	3	0	0	3	9	6	3	0	0	0	0	0
13	Psikiatri												
14	Krahërorit	4	0	0	4	8	0	8	0	0	0	0	0
15	Dermatovenerologjik												
16	Salla e Lindjes	0	0	0	0	0	0	0	0	0	0	0	0
17	Kujd. intenz. kirurgjisë												
18	Njësia koronare	6	0	0	6	4	0	4	0	0	0	0	0

Kuadri në Spitalin e Mitrovicës në vitin 2024, sipas muajve

Tabela 8

Nr.rendor	Repartet	Superiore				Infermier				Bashkëpun.shënd.dhe tjerë			
		Gjithsej	Mjek			Gjithsej	Prej tyre			Gjithsej	Psikolog	Punëtorë social	Të tjerë
			Të prakt. përgjithshme	Në specializim	Specialist		Të lartë	Të mesëm	Të ulët				
0	1	2	3	4	5	6	7	8	9	10	11	12	13
0	Mes. Mujore	64	0	0	64	135	32	103	1	1	0.0	0.0	1
1	Janar	67	0	0	67	146	37	108	1	1	0	0	1
2	Shkurt	68	0	0	68	145	37	108	0	0	0	0	0
3	Mars	68	0	0	68	146	38	108	0	0	0	0	0
4	Prill	68	0	0	68	147	39	108	0	0	0	0	0
5	Maj	63	0	0	63	132	28	104	0	0	0	0	0
6	Qershor	63	0	0	63	131	29	102	0	0	0	0	0
7	Korrik	63	0	0	63	130	28	102	0	0	0	0	0
8	Gusht	62	0	0	62	133	29	104	0	0	0	0	0
9	Shtator	62	0	0	62	128	29	99	0	0	0	0	0
10	Tetor	61	0	0	61	127	29	98	0	0	0	0	0
11	Nëntor	61	0	0	61	128	30	98	0	0	0	0	0
12	Dhjetor	61	0	0	61	128	30	98	0	0	0	0	0

Kuadri në Spitalin e Pejës sipas gjendjës 31 dhjetor 2024

Tabela 9

Nr. rendor	Repartet	Superiore				Infermier				Bashkëpun.shënd.dhe tjerë			
		Gjithsej	Mjek			Gjithsej	Prej tyre			Gjithsej	Psikolog	Punëtorë social	Të tjerë
			Të prakt. përgjithshme	Në specializim	Specialist		Të lartë	Të mesëm	Të ulët				
0	1	2	3	4	5	6	7	8	9	10	11	12	13
0	GJITHSEJ	89	0	6	83	171	51	120	0	16	0	0	16
1	Kirurgjia	11	0	1	10	11	3	8	0	1	0	0	1
2	Ortopedia	3	0	0	3	13	0	13	0	1	0	0	1
3	Urologjik	4	0	0	4	7	4	3	0	1	0	0	1
4	ORL	8	0	2	6	4	0	4	0	0	0	0	0
5	Ofthalmologjik	1	0	0	1	4	0	4	0	1	0	0	1
6	Gjinekologjik	12	0	0	12	7	3	4	0	1	0	0	1
7	Akusherik	12	0	0	12	24	0	24	0	1	0	0	1
8	Neonat. (Inkubat)	4	0	0	4	12	5	7	0	1	0	0	1
9	Pediatrik	4	0	2	2	12	3	9	0	1	0	0	1
10	Internistik	12	0	1	11	20	14	6	0	2	0	0	2
11	Infektiv	1	0	0	1	7	2	5	0	1	0	0	1
12	Neurologji	6	0	0	6	12	2	10	0	1	0	0	1
13	Psikiatri	3	0	0	3	9	1	8	0	1	0	0	1
14	Krahërorit	3	0	0	3	9	4	5	0	1	0	0	1
15	Dermatovenerologjik	0	0	0	0	0	0	0	0	0	0	0	0
16	Salla e Lindjes	0	0	0	0	0	0	0	0	0	0	0	0
17	Kujd. intenz. kirurgjisë	0	0	0	0	10	6	4	0	1	0	0	1
18	Njësia koronare	5	0	0	5	10	4	6	0	1	0	0	1

Kuadri në Spitalin e Pejës në vitin 2024, sipas muajve

Tabela 10

Nr. rendor	Repartet	Superiore				Infermier				Bashkëpun.shënd.dhe tjerë			
		Gjithsej	Mjek			Gjithsej	Prej tyre			Gjithsej	Psikolog	Punëtorë social	Të tjerë
			Të prakt. përgjithshme	Në specializim	Specialist		Të lartë	Të mesëm	Të ulët				
0	1	2	3	4	5	6	7	8	9	10	11	12	13
0	Mesat. mujore	89	0	5	84	171	49	122	0	17	0	0	17
1	Janar	89	0	5	84	171	42	129	0	18	0	0	18
2	Shkurt	91	0	4	87	174	49	125	0	19	0	0	19
3	Mars	92	0	5	87	175	49	126	0	19	0	0	19
4	Prill	88	0	3	85	174	54	120	0	18	0	0	18
5	Maj	87	0	4	83	174	50	124	0	17	0	0	17
6	Qershor	87	0	4	83	176	50	126	0	17	0	0	17
7	Korrik	87	0	4	83	173	50	123	0	17	0	0	17
8	Gusht	87	0	4	83	161	38	123	0	16	0	1	15
9	Shtator	90	0	5	85	169	54	115	0	16	0	0	16
10	Tetor	89	0	6	83	168	51	113	4	16	0	0	16
11	Nëntor	89	0	6	83	170	53	117	0	16	0	0	16
12	Dhjetor	89	0	6	83	171	51	120	0	16	0	0	16

Kuadri në Spitalin e Prizrenit, sipas gjendjës 31 dhjetor 2024

Tabela 11

Nr. rendor	Repartet	Superiore			Infermier			Bashkëpun.shënd.dhe tjerë					
		Gjithsej	Mjek		Gjithsej	Prej tyre		Gjithsej	Psikolog	Punëtorë social	Të tjerë		
			Të prakt. përgjithshme	Në specializim		Specialist	Të lartë					Të mesëm	Të ulët
0	1	2	3	4	5	6	7	8	9	10	11	12	13
0	GJITHSEJ	132	0	1	131	198	69	129	0	25	0	0	25
1	Kirurgjia	19	0	0	19	11	4	7	0	2	0	0	2
2	Ortopedia	7	0	0	7	8	0	8	0	2	0	0	2
3	Urologjik	7	0	0	7	8	1	7	0	2	0	0	2
4	ORL	6	0	0	6	9	3	6	0	2	0	0	2
5	Oftalmologjik	4	0	0	4	6	2	4	0	1	0	0	1
6	Gjinekologjik	4	0	0	4	10	0	10	0	1	0	0	1
7	Akusherik	14	0	0	14	18	13	5	0	6	0	0	6
8	Neonat. (Inkubat)	7	0	0	7	15	4	11	0	1	0	0	1
9	Pediatrik	16	0	0	16	21	6	15	0	0	0	0	0
10	Internistik	0	0	0	0	0	0	0	0	0	0	0	0
11	Infektiv	5	0	0	5	10	1	9	0	0	0	0	0
12	Neurologji	5	0	0	5	11	1	10	0	0	0	0	0
13	Psikiatri	6	0	1	5	11	1	10	0	1	0	0	1
14	Krahërorit	6	0	0	6	11	5	6	0	3	0	0	3
15	Dermatovenerologjik	0	0	0	0	0	0	0	0	0	0	0	0
16	Salla e Lindjes	0	0	0	0	14	6	8	0	1	0	0	1
17	Kujd. intenz. kirurgjisë	11	0	0	11	10	5	5	0	1	0	0	1
18	Njësia koronare	7	0	0	7	16	9	7	0	1	0	0	1
19	K. Invazive	4	0	0	4	8	8	0	0	1	0	0	1
20	Maxilla	4	0	0	4	1	0	1	0	0	0	0	0

Kuadri në Spitalin e Prizrenit në vitin 2024, sipas muajve

Tabela 12

Nr. rendor	Repartet	Superiore			Infermier			Bashkëpun.shënd.dhe tjerë					
		Gjithsej	Mjek		Gjithsej	Prej tyre		Gjithsej	Psikolog	Punëtorë social	Të tjerë		
			Të prakt. përgjithshme	Në specializim		Specialist	Të lartë					Të mesëm	Të ulët
0	1	2	3	4	5	6	7	8	9	10	11	12	13
0	Mes. Mujore	144	0	1	143	212	73	139	0	26	0	0	26
1	Janar	144	0	1	143	210	70	140	0	27	0	0	27
2	Shkurt	144	0	1	143	210	70	140	0	25	0	0	25
3	Mars	144	0	1	143	210	70	140	0	25	0	0	25
4	Prill	144	0	1	143	210	70	140	0	25	0	0	25
5	Maj	144	0	1	143	210	70	140	0	25	0	0	25
6	Qershor	143	0	1	142	210	70	140	0	25	0	0	25
7	Korrik	145	0	1	144	216	76	140	0	26	0	0	26
8	Gusht	145	0	1	144	216	76	140	0	26	0	0	26
9	Shtator	145	0	1	144	218	77	141	0	26	0	0	26
10	Tetor	147	0	1	146	218	77	141	0	26	0	0	26
11	Nëntor	147	0	1	146	219	78	141	0	26	0	0	26
12	Dhjetor	132	0	1	131	198	69	129	0	25	0	0	25

Kuadri në Spitalin e Vushtrrisë, sipas gjendjes 31 dhjetor 2024

Tabela 13

Nr.rendor	Repartet	Superiore				Infermier				Bashkëpun.shënd.dhe tjerë			
		Gjithsej	Mjek			Gjithsej	Prej tyre			Gjithsej	Psikolog	Punëtorë social	Të tjerë
			Të prakt. përgjithshme	Në specializim	Specialist		Të lartë	Të mesëm	Të ulët				
0	1	2	3	4	5	6	7	8	9	10	11	12	13
0	GJITHSEJ	17	0	0	17	64	36	28	0	8	0	0	8
1	Kirurgjia	3	0	0	3	24	12	12	0	2	0	0	2
2	Ortopedia	0	0	0	0	0	0	0	0	0	0	0	0
3	Urologjik	0	0	0	0	0	0	0	0	0	0	0	0
4	ORL	0	0	0	0	0	0	0	0	0	0	0	0
5	Oftalmologjik	0	0	0	0	0	0	0	0	0	0	0	0
6	Gjinekologjik	4	0	0	4	10	2	8	0	2	0	0	2
7	Akusherik	0	0	0	0	0	0	0	0	0	0	0	0
8	Neonat. (Inkubat)	0	0	0	0	0	0	0	0	0	0	0	0
9	Pediatrik	4	0	0	4	9	4	5	0	2	0	0	2
10	Internistik	4	0	0	4	9	8	1	0	2	0	0	2
11	Infektiv	0	0	0	0	0	0	0	0	0	0	0	0
12	Neurologji	0	0	0	0	0	0	0	0	0	0	0	0
13	Psikiatri	0	0	0	0	0	0	0	0	0	0	0	0
14	Krahërorit	0	0	0	0	0	0	0	0	0	0	0	0
15	Dermatovenerologjik	0	0	0	0	0	0	0	0	0	0	0	0
16	Salla e Lindjes	1	0	0	1	2	1	1	0	0	0	0	0
17	Kujd. intenz. kirurgjisë	1	0	0	1	10	9	1	0	0	0	0	0
18	Njësia koronare	0	0	0	0	0	0	0	0	0	0	0	0

Kuadri në Spitalin e Vushtrrise në vitin 2024, sipas muajve

Tabela 14

Nr.rendor	Repartet	Superiore				Infermier				Bashkëpun.shënd.dhe tjerë			
		Gjithsej	Mjek			Gjithsej	Prej tyre			Gjithsej	Psikolog	Punëtorë social	Të tjerë
			Të prakt. përgjithshme	Në specializim	Specialist		Të lartë	Të mesëm	Të ulët				
0	1	2	3	4	5	6	7	8	9	10	11	12	13
0	Mes. Mujore	17	0	0	17	62	34	29	0	8	0	0	8
1	Janar	17	0	0	17	59	30	29	0	8	0	0	8
2	Shkurt	17	0	0	17	59	30	29	0	8	0	0	8
3	Mars	17	0	0	17	59	30	29	0	8	0	0	8
4	Prill	17	0	0	17	56	28	28	0	8	0	0	8
5	Maj	17	0	0	17	65	36	29	0	8	0	0	8
6	Qershor	17	0	0	17	65	36	29	0	8	0	0	8
7	Korrik	17	0	0	17	65	36	29	0	8	0	0	8
8	Gusht	17	0	0	17	64	36	28	0	8	0	0	8
9	Shtator	17	0	0	17	64	36	28	0	8	0	0	8
10	Tetor	17	0	0	17	64	36	28	0	8	0	0	8
11	Nëntor	17	0	0	17	64	36	28	0	8	0	0	8
12	Dhjetor	17	0	0	17	64	36	28	0	8	0	0	8

Kuadri në Spitalet Rajonale të Kosovës sipas Reparteve (gjendja 31 dhjetor 2024)

Tabela 15

Nr.rendor	Repartet	Superiore				Infermier				Bashkëpun.shënd.dhe tjerë			
		Gjithsej	Mjek			Gjithsej	Prej tyre			Gjithsej	Psikolog	Punëtorë social	Të tjerë
			Të prakt.përgjithshme	Në specializim	Specialist		Të lartë	Të mesëm	Të ulët				
0	1	2	3	4	5	6	7	8	9	10	11	12	13
Ferizaj	Totali	37	0	0	37	85	45	40	0	7	0	0	7
Gjakove	Totali	77	0	2	75	212	10	202	0	12	0	1	11
Gjilan	Totali	122	0	14	108	171	61	110	0	17	1	0	16
Mitrovica	Totali	61	0	0	61	128	30	98	0	0	0	0	0
Peje	Totali	89	0	6	83	171	51	120	0	16	0	0	16
Prizren	Totali	132	0	1	131	198	69	129	0	25	0	0	25
Vushtrri	Totali	17	0	0	17	64	36	28	0	8	0	0	8
Kosova	Totali	535	0	23	512	1029	302	727	0	85	1	1	83
Ferizaj	Kirurgjia	8	0	0	4	29	13	16	0	1	0	0	1
Gjakove	Kirurgjia	9	0	0	9	14	0	14	0	0	0	0	0
Gjilan	Kirurgjia	9	0	0	9	11	1	10	0	2	0	0	2
Mitrovica	Kirurgjia	6	0	0	6	25	0	25	0	0	0	0	0
Peje	Kirurgjia	11	0	1	10	11	3	8	0	1	0	0	1
Prizren	Kirurgjia	19	0	0	19	11	4	7	0	2	0	0	2
Vushtrri	Kirurgjia	3	0	0	3	24	12	12	0	2	0	0	2
Gjithsej	Kirurgjia	65	0	1	60	125	33	92	0	8	0	0	8
Ferizaj	Ortopedia	4	0	0	4	6	0	6	0	0	0	0	0
Gjakove	Ortopedia	3	0	0	3	8	0	8	0	0	0	0	0
Gjilan	Ortopedia	7	0	2	5	10	3	7	0	0	0	0	0
Mitrovica	Ortopedia	7	0	0	7	11	0	11	0	0	0	0	0
Peje	Ortopedia	3	0	0	3	13	0	13	0	1	0	0	1
Prizren	Ortopedia	7	0	0	7	8	0	8	0	2	0	0	2
Vushtrri	Ortopedia	0	0	0	0	0	0	0	0	0	0	0	0
Gjithsej	Ortopedia	31	0	2	29	56	3	53	0	3	0	0	3
Ferizaj	Urologjia	0	0	0	0	0	0	0	0	0	0	0	0
Gjakove	Urologjia	5	0	0	5	6	0	6	0	0	0	0	0
Gjilan	Urologjia	3	0	0	3	7	0	7	0	0	0	0	0
Mitrovica	Urologjia	3	0	0	3	10	5	5	0	0	0	0	0
Peje	Urologjia	4	0	0	4	7	4	3	0	1	0	0	1
Prizren	Urologjia	7	0	0	7	8	1	7	0	2	0	0	2
Vushtrri	Urologjia	0	0	0	0	0	0	0	0	0	0	0	0
Gjithsej	Urologjik	22	0	0	22	38	10	28	0	3	0	0	3
Ferizaj	ORL	0	0	0	0	0	0	0	0	0	0	0	0
Gjakove	ORL	1	0	0	1	7	0	7	0	0	0	0	0
Gjilan	ORL	5	0	0	5	7	4	3	0	2	0	0	2
Mitrovica	ORL	2	0	0	2	11	4	7	0	0	0	0	0
Peje	ORL	8	0	2	6	4	0	4	0	0	0	0	0
Prizren	ORL	6	0	0	6	9	3	6	0	2	0	0	2
Vushtrri	ORL	0	0	0	0	0	0	0	0	0	0	0	0
Gjithsej	ORL	22	0	2	20	38	11	27	0	4	0	0	4
Ferizaj	Oftalmologjia	0	0	0	0	0	0	0	0	0	0	0	0
Gjakove	Oftalmologjia	1	0	0	1	7	0	7	0	0	0	0	0
Gjilan	Oftalmologjia	3	0	0	3	1	1	0	0	0	0	0	0
Mitrovica	Oftalmologjia	5	0	0	5	9	7	2	0	0	0	0	0
Peje	Oftalmologjia	1	0	0	1	4	0	4	0	1	0	0	1
Prizren	Oftalmologjia	4	0	0	4	6	2	4	0	1	0	0	1
Vushtrri	Oftalmologjia	0	0	0	0	0	0	0	0	0	0	0	0
Gjithsej	Oftalmologjia	14	0	0	14	27	10	17	0	2	0	0	2

Ferizaj	Gjinekologjik	7	0	0	7	25	21	4	0	4	0	0	4
Gjakove	Gjinekologjik	5	0	0	5	18	0	18	0	0	0	0	0
Gjilan	Gjinekologjik	11	0	0	11	6	2	4	0	2	0	0	2
Mitrovica	Gjinekologjik	8	0	0	8	13	8	5	0	0	0	0	0
Peje	Gjinekologjik	12	0	0	12	7	3	4	0	1	0	0	1
Prizren	Gjinekologjik	4	0	0	4	10	0	10	0	1	0	0	1
Vushtri	Gjinekologjik	4	0	0	4	10	2	8	0	2	0	0	2
Gjithsej	Gjinekologjik	51	0	0	51	89	36	53	0	10	0	0	10
Ferizaj	Akusherik	0	0	0	0	0	0	0	0	0	0	0	0
Gjakove	Akusherik	8	0	0	8	24	0	24	0	1	0	1	0
Gjilan	Akusherik	11	0	0	11	8	3	5	0	0	0	0	0
Mitrovica	Akusherik	0	0	0	0	0	0	0	0	0	0	0	0
Peje	Akusherik	12	0	0	12	24	0	24	0	1	0	0	1
Prizren	Akusherik	14	0	0	14	18	13	5	0	6	0	0	6
Vushtri	Akusherik	0	0	0	0	0	0	0	0	0	0	0	0
Gjithsej	Akusherik	45	0	0	45	74	16	58	0	8	0	1	7
Ferizaj	Neonat. (Inkubat)	0	0	0	0	0	0	0	0	0	0	0	0
Gjakove	Neonat. (Inkubat)	3	0	0	3	16	0	16	0	0	0	0	0
Gjilan	Neonat. (Inkubat)	5	0	0	5	13	5	8	0	0	0	0	0
Mitrovica	Neonat. (Inkubat)	0	0	0	0	0	0	0	0	0	0	0	0
Peje	Neonat. (Inkubat)	4	0	0	4	12	5	7	0	1	0	0	1
Prizren	Neonat. (Inkubat)	7	0	0	7	15	4	11	0	1	0	0	1
Vushtri	Neonat. (Inkubat)	0	0	0	0	0	0	0	0	0	0	0	0
Gjithsej	Neonat. (Inkubat)	19	0	0	19	56	14	42	0	2	0	0	2
Ferizaj	Pediatria	7	0	0	7	11	11	0	0	1	0	0	1
Gjakove	Pediatria	9	0	0	9	23	1	22	0	4	0	0	4
Gjilan	Pediatria	12	0	6	6	14	6	8	0	1	0	0	1
Mitrovica	Pediatria	7	0	0	7	16	0	16	0	0	0	0	0
Peje	Pediatria	4	0	2	2	12	3	9	0	1	0	0	1
Prizren	Pediatria	16	0	0	16	21	6	15	0	0	0	0	0
Vushtri	Pediatria	4	0	0	4	9	4	5	0	2	0	0	2
Gjithsej	Pediatria	59	0	8	51	106	31	75	0	9	0	0	9
Ferizaj	Internistik	11	0	0	11	14	0	14	0	1	0	0	1
Gjakove	Internistik	7	0	0	7	18	6	12	0	0	0	0	0
Gjilan	Internistik	16	0	1	15	16	6	10	0	2	0	0	2
Mitrovica	Internistik	10	0	0	10	12	0	12	0	0	0	0	0
Peje	Internistik	12	0	1	11	20	14	6	0	2	0	0	2
Prizren	Internistik	0	0	0	0	0	0	0	0	0	0	0	0
Vushtri	Internistik	4	0	0	4	9	8	1	0	2	0	0	2
Gjithsej	Internistik	60	0	2	58	89	34	55	0	7	0	0	7
Ferizaj	Infektive	0	0	0	0	0	0	0	0	0	0	0	0
Gjakove	Infektive	1	0	0	1	5	0	5	0	2	0	0	2
Gjilan	Infektive	5	0	0	5	10	3	7	0	0	0	0	0
Mitrovica	Infektive	0	0	0	0	0	0	0	0	0	0	0	0
Peje	Infektive	1	0	0	1	7	2	5	0	1	0	0	1
Prizren	Infektive	5	0	0	5	10	1	9	0	0	0	0	0
Vushtri	Infektive	0	0	0	0	0	0	0	0	0	0	0	0
Gjithsej	Infektive	12	0	0	12	32	6	26	0	3	0	0	3
Ferizaj	Neurologji	0	0	0	0	0	0	0	0	0	0	0	0
Gjakove	Neurologji	6	0	0	6	11	0	11	0	3	0	0	3
Gjilan	Neurologji	5	0	2	3	9	1	8	0	2	0	0	2
Mitrovica	Neurologji	3	0	0	3	9	6	3	0	0	0	0	0
Peje	Neurologji	6	0	0	6	12	2	10	0	1	0	0	1
Prizren	Neurologji	5	0	0	5	11	1	10	0	0	0	0	0
Vushtri	Neurologji	0	0	0	0	0	0	0	0	0	0	0	0
Gjithsej	Neurologji	25	0	2	23	52	10	42	0	6	0	0	6

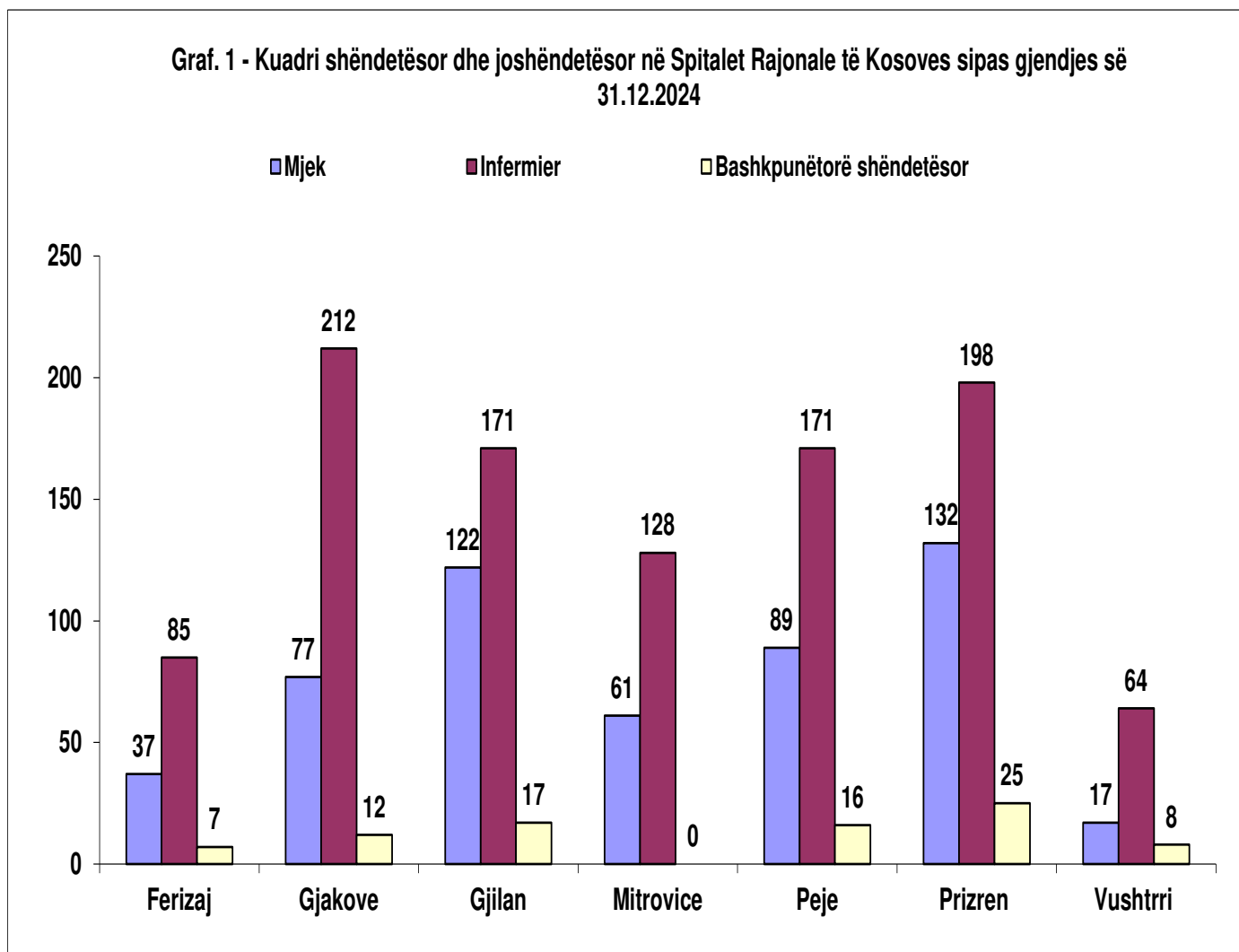
Ferizaj	Psikiatri	0	0	0	0	0	0	0	0	0	0	0	0
Gjakove	Psikiatri	5	0	0	5	13	0	13	0	0	0	0	0
Gjilan	Psikiatri	6	0	3	3	8	3	5	0	1	1	0	0
Mitrovica	Psikiatri	0	0	0	0	0	0	0	0	0	0	0	0
Peje	Psikiatri	3	0	0	3	9	1	8	0	1	0	0	1
Prizren	Psikiatri	6	0	1	5	11	1	10	0	1	0	0	1
Vushtrri	Psikiatri	0	0	0	0	0	0	0	0	0	0	0	0
Gjithsej	Psikiatri	20	0	4	16	41	5	36	0	3	1	0	2
Ferizaj	Krahërorit	0	0	0	0	0	0	0	0	0	0	0	0
Gjakove	Krahërorit	2	0	0	2	9	3	6	0	2	0	0	2
Gjilan	Krahërorit	4	0	0	4	9	1	8	0	2	0	0	2
Mitrovica	Krahërorit	4	0	0	4	8	0	8	0	0	0	0	0
Peje	Krahërorit	3	0	0	3	9	4	5	0	1	0	0	1
Prizren	Krahërorit	6	0	0	6	11	5	6	0	3	0	0	3
Vushtrri	Krahërorit	0	0	0	0	0	0	0	0	0	0	0	0
Gjithsej	Krahërorit	19	0	0	19	46	13	33	0	8	0	0	8
Ferizaj	Dermatovenerologjik	0	0	0	0	0	0	0	0	0	0	0	0
Gjakove	Dermatovenerologjik	1	0	0	1	7	0	7	0	0	0	0	0
Gjilan	Dermatovenerologjik	0	0	0	0	0	0	0	0	0	0	0	0
Mitrovica	Dermatovenerologjik	0	0	0	0	0	0	0	0	0	0	0	0
Peje	Dermatovenerologjik	0	0	0	0	0	0	0	0	0	0	0	0
Prizren	Dermatovenerologjik	0	0	0	0	0	0	0	0	0	0	0	0
Vushtrri	Dermatovenerologjik	0	0	0	0	0	0	0	0	0	0	0	0
Gjithsej	Dermatovenerologjik	1	0	0	1	7	0	7	0	0	0	0	0
Ferizaj	Salla e Lindjes	0	0	0	0	0	0	0	0	0	0	0	0
Gjakove	Salla e Lindjes	0	0	0	0	9	0	9	0	0	0	0	0
Gjilan	Salla e Lindjes	11	0	0	11	18	12	6	0	3	0	0	3
Mitrovica	Salla e Lindjes	0	0	0	0	0	0	0	0	0	0	0	0
Peje	Salla e Lindjes	0	0	0	0	0	0	0	0	0	0	0	0
Prizren	Salla e Lindjes	0	0	0	0	14	6	8	0	1	0	0	1
Vushtrri	Salla e Lindjes	1	0	0	1	2	1	1	0	0	0	0	0
Gjithsej	Salla e Lindjes	12	0	0	12	43	19	24	0	4	0	0	4
Ferizaj	Kujd. intenz. kirurgjisë	0	0	0	0	0	0	0	0	0	0	0	0
Gjakove	Kujd. intenz. kirurgjisë	7	0	2	5	9	0	9	0	0	0	0	0
Gjilan	Kujd. intenz. kirurgjisë	5	0	0	5	14	5	9	0	0	0	0	0
Mitrovica	Kujd. intenz. kirurgjisë	0	0	0	0	0	0	0	0	0	0	0	0
Peje	Kujd. intenz. kirurgjisë	0	0	0	0	10	6	4	0	1	0	0	1
Prizren	Kujd. intenz. kirurgjisë	11	0	0	11	10	5	5	0	1	0	0	1
Vushtrri	Kujd. intenz. kirurgjisë	1	0	0	1	10	9	1	0	0	0	0	0
Gjithsej	Kujd. intenz. kirurgjis	24	0	2	22	53	25	28	0	2	0	0	2
Ferizaj	Njësia koronare	0	0	0	0	0	0	0	0	0	0	0	0
Gjakove	Njësia koronare	4	0	0	4	8	0	8	0	0	0	0	0
Gjilan	Njësia koronare	4	0	0	4	10	5	5	0	0	0	0	0
Mitrovica	Njësia koronare	6	0	0	6	4	0	4	0	0	0	0	0
Peje	Njësia koronare	5	0	0	5	10	4	6	0	1	0	0	1
Prizren	Njësia koronare	7	0	0	7	16	9	7	0	1	0	0	1
Vushtrri	Njësia koronare	0	0	0	0	0	0	0	0	0	0	0	0
Gjithsej	Njësia koronare	26	0	0	26	48	18	30	0	2	0	0	2

Kuadri në Spitalet rajonale të Kosovës, në vitin 2024, sipas muajve

Tabela 16

Nr.rendor	Repartet	Superiore				Infermier				Bashkëpun.shënd.dhe tjerë			
		Gjithsej	Mjek			Gjithsej	Prej tyre			Gjithsej	Psikolog	Punëtorë social	Të tjerë
			Të prakt. përgjithshme	Në specializim	Specialist		Të lartë	Të mesëm	Të ulët				
0	1	2	3	4	5	6	7	8	9	10	11	12	13
0	Mes. Mujore	553	0	24	529	1040	295	744	0	80	1	1	78
1	Janar	560	0	23	537	1025	283	741	1	80	1	1	78
2	Shkurt	563	0	22	541	1051	290	761	0	78	1	1	76
3	Mars	564	0	25	539	1056	290	766	0	78	1	1	76
4	Prill	559	0	33	526	1050	294	756	0	82	1	1	80
5	Maj	553	0	24	529	1043	288	755	0	80	0	1	79
6	Qershor	551	0	24	527	1041	287	754	0	83	1	1	81
7	Korrik	546	0	22	524	1022	288	734	0	84	1	2	81
8	Gusht	547	0	21	526	1033	292	741	0	77	1	2	74
9	Shtator	548	0	21	527	1041	310	731	0	76	1	1	74
10	Tetor	554	0	23	531	1042	309	729	4	75	1	1	73
11	Nëntor	550	0	23	527	1050	312	738	0	83	1	1	81
12	Dhjetor	535	0	23	512	1029	302	727	0	85	1	1	83

Graf. 1 - Kuadri shëndetësor dhe joshëndetësor në Spitalet Rajonale të Kosoves sipas gjendjes së 31.12.2024



AKTIVITETI I SPITALEVE RAJONALE

Aktiviteti në Spitalin Rajonal të Ferizajit (pjesa spitalore) për JANAR-DHJETOR 2024

Tabela 17

Numri rendor	Klinika	Shtretër	Ditë e mjekim. te lëshuar	Numri i pacientëve						Të operuar		Lindje		
				Të bartur nga muaji paraprak	Shtime		Lëshime		Mbetja - në fund të muajit	Gjithsej	Prej tyre me anesteziion total	Gjithsej	Prej tyre me me prerje cesar.	
					Gjithsej	Prej tyre nga repartet tjera	Gjithsej	Prej tyre						
0	1	2	3	4	5	6	7	8	9	10	11	12	13	14
	Gjithsej	62	15407	27	4352	0	4342	62	85	37	1876	1831	1187	234
1	Kirurgji	13	3453	0	1376	0	1372	1	2	4	1333	1333		
2	Ortopedi	8	2224	4	444	0	445	6	4	3	309	283		
3	Urologjik	0	0	0	0	0	0	0	0	0	0	0		
4	ORL	0	0	0	0	0	0	0	0	0	0	0		
5	Oftalmologjik													
6	Gjinekologjik	17	2681	1	1287	0	1282	0	12	6	234	215	1187	234
7	Akusherik													
8	Neonat. (Inkubat)													
9	Pediatric	9	2778	13	528	0	528	0	5	13	0	0		
10	Internistik	15	4271	9	717	0	715	55	62	11	0	0		
11	Infektiv													
12	Neurologji													
13	Psikiatri													
14	Krahërorit													
15	Dermatovenerologjik													
16	Salla e Lindjes													
17	Kujd. intenz. kirurgjisë													
18	Njësia koronare													

Aktiviteti në Spitalin Rajonal të Ferizajit (pjesa spitalore) për VITIN 2024 sipas muajve

Tabela 18

Numri rendor	Klinika	Shtretër	Ditë e mjekim. te lëshuar	Numri i pacientëve						Të operuar		Lindje		
				Të bartur nga muaji paraprak	Shtime		Lëshime		Mbetja - në fund të muajit	Gjithsej	Prej tyre me anesteziion total	Gjithsej	Prej tyre me me prerje cesar.	
					Gjithsej	Prej tyre nga repartet tjera	Gjithsej	Prej tyre						
0	1	2	3	4	5	6	7	8	9	10	11	12	13	14
	Gjithsej:	62	15407	27	4352	0	4342	62	85	37	1876	1831	1187	234
1	Janar	62	1407	27	370	0	357	2	9	40	137	137	94	10
2	Shkurt	62	1323	40	365	0	374	12	12	31	184	184	89	19
3	Mars	62	1288	31	379	0	384	6	6	26	170	170	99	26
4	Prill	62	1071	26	333	0	328	1	5	31	173	173	103	20
5	Maj	62	1199	31	373	0	360	8	5	44	198	198	100	23
6	Qershor	62	1012	44	285	0	297	2	9	32	112	112	86	16
7	Korrik	62	1292	32	321	0	314	5	6	39	85	85	113	26
8	Gusht	62	1135	39	324	0	339	3	9	24	107	107	97	12
9	Shtator	62	1250	24	386	0	368	8	3	42	163	163	116	22
10	Tetor	62	1522	42	422	0	423	6	7	41	201	201	102	19
11	Nëntor	62	1348	41	371	0	379	3	4	33	192	192	85	22
12	Dhjetor	62	1560	33	423	0	419	6	10	37	154	109	103	19

Aktiviteti në Spitalin Rajonal të Gjakovës (pjesa spitalore) për JANAR-DHJETOR 2024

Tabela 19

Numri rendor	Klinika	Shtretër	Ditë e mjekim. te lëshuar	Numri i pacientëve						Të operuar		Lindje		
				Të bartur nga muaji paraprak	Shtrime		Lëshime		Mbetja - në fund të muajit	Gjithsej	Prej tyre me anesteziolin total	Gjithsej	Prej tyre me prerje cesar.	
					Gjithsej	Prej tyre nga repartet tjera	Gjithsej	Prej tyre						
0	1	2	3	4	5	6	7	8	9	10	11	12	13	14
	Gjithsej	426	63176	96	14993	361	14966	254	772	121	2198	1972	1549	514
1	Kirurgjia	46	7419	17	1743	79	1735	5	89	25	916	916		
2	Ortopedia	24	2438	2	568	0	566	0	0	4	307	303		
3	Urologjik	22	2317	4	535	7	533	0	10	6	137	145		
4	ORL	9	1348	3	273	0	272	0	1	4	11	0		
5	Oftalmologjik	6	508	0	174	0	174	0	0	0	209	6		
6	Gjinekologjik	26	4102	4	1530	0	1524	0	17	10	104	100		
7	Akusherik	31	8044	10	2076	0	2082	0	39	4	514	502		
8	Neonat. (Inkubat)	32	3809	8	1554	0	1556	3	21	6	0	0		
9	Pediatric	56	7287	19	1708	0	1711	5	64	16	0	0		
10	Internistik	48	7373	1	1568	2	1553	102	100	16	0	0		
11	Infektiv	21	715	1	256	26	257	0	8	0	0	0		
12	Neurologji	24	3323	6	645	27	646	52	32	5	0	0		
13	Psikiatri	26	4673	13	305	7	310	0	8	8	0	0		
14	Krahërorit	24	5444	9	657	7	643	26	19	23	0	0		
15	Dermatovenerologjik	8	725	1	200	0	199	0	0	2	0	0		
16	Salla e Lindjes			0		0				0	0	0	1549	514
17	Kujd. intenz. kirurgjisë	10	1095	6	188	186	192	43	140	2	0	0		
18	Njësia koronare	13	2556	2	1013	20	1013	18	224	2	0	0		

Aktiviteti në Spitalin Rajonal të Gjakovës (pjesa spitalore) për VITIN 2024 sipas muajve

Tabela 20

Numri rendor	Klinika	Shtretër	Ditë e mjekim. te lëshuar	Numri i pacientëve						Të operuar		Lindje		
				Të bartur nga muaji paraprak	Shtrime		Lëshime		Mbetja - në fund të muajit	Gjithsej	Prej tyre me anesteziolin total	Gjithsej	Prej tyre me prerje cesar.	
					Gjithsej	Prej tyre nga repartet tjera	Gjithsej	Prej tyre						
0	1	2	3	4	5	6	7	8	9	10	11	12	13	14
	Gjithsej	426	63176	96	14993	361	14966	254	772	121	2198	1972	1549	514
1	Janar	426	5572	106	1335	18	1238	29	56	203	212	179	143	46
2	Shkurt	426	5754	203	1288	33	1288	20	63	203	202	171	149	47
3	Mars	426	5915	203	1227	36	1281	15	62	149	190	172	111	33
4	Prill	426	5151	149	1189	25	1181	13	60	157	171	146	121	40
5	Maj	426	5684	157	1255	31	1255	17	65	157	210	186	106	46
6	Qershor	426	4740	157	1143	13	1154	20	47	146	161	144	127	41
7	Korrik	426	4966	146	1290	32	1269	24	67	167	143	126	128	39
8	Gusht	426	4881	167	1409	38	1406	19	72	170	166	149	147	50
9	Shtator	426	5202	170	1239	47	1245	22	88	164	174	168	141	48
10	Tetor	426	5413	164	1311	33	1288	15	79	187	202	192	139	42
11	Nëntor	426	4672	187	1086	24	1123	25	53	150	194	173	122	35
12	Dhjetor	426	5226	150	1221	31	1238	35	60	133	173	166	115	47

Aktiviteti në Spitalin Rajonal të Gjilanit (pjesa spitalore) për JANAR-DHJETOR 2024

Tabela 21

Numri rendor	Klinika	Shtretër	Ditë e mjekim. te lëshuar	Numri i pacientëve						Të operuar		Lindje		
				Të bartur nga muaji paraprak	Shtrime		Lëshime		Mbetja - në fund të muajit	Gjithsej	Prej tyre me anesteziën total	Gjithsej	Prej tyre me me prerje cesar.	
					Gjithsej	Prej tyre nga repartet tjera	Gjithsej	Prej tyre						
0	1	2	3	4	5	6	7	8	9	10	11	12	13	14
	Gjithsej	334	49384	131	13881	2844	13884	246	2869	128	2054	2054	1288	535
1	Kirurgjia	27	2125	8	1581	727	1578	4	724	11	724	724		
2	Ortopedia	19	3252	10	442	2	448	12	6	4	308	308		
3	Urologjik	17	1300	3	256	1	259	0	2	0	68	68		
4	ORL	15	3980	15	693	1	701	1	0	7	383	383		
5	Oftalmologjik	1	0	0	0	0	0	0	0	0	0	0		
6	Gjinekologjik	20	2405	5	777	0	777	0	21	5	35	35		
7	Akusherik	16	3544	2	1378	0	1361	0	0	19	536	536		
8	Neonat. (Inkubat)	19	2533	6	1327	0	1326	0	0	7	0	0		
9	Pediatrik	28	2149	5	780	0	781	0	1	4	0	0		
10	Internistik	62	11507	30	2129	3	2115	91	16	44	0	0		
11	Infektiv	25	3009	15	632	9	642	5	14	5	0	0		
12	Neurologji	11	2022	6	302	14	305	62	3	3	0	0		
13	Psikiatri	15	1688	2	168	2	166	0	1	4	0	0		
14	Krahërorit	26	5749	16	634	7	641	42	5	9	0	0		
15	Dermatovenerologjik	0	0	0	0	0	0	0	0	0	0	0		
16	Salla e Lindjes	8	0	0						0	0	0	1288	535
17	Kujd. intenz. kirurgjisë	13	602	0	2068	2057	2066	0	2065	2	0	0		
18	Njësia koronare	12	3519	8	714	21	718	29	11	4	0	0		

Aktiviteti në Spitalin Rajonal të Gjilanit (pjesa spitalore) për VITIN 2024 sipas muajve

Tabela 22

Numri rendor	Klinika	Shtretër	Ditë e mjekim. te lëshuar	Numri i pacientëve						Të operuar		Lindje		
				Të bartur nga muaji paraprak	Shtrime		Lëshime		Mbetja - në fund të muajit	Gjithsej	Prej tyre me anesteziën total	Gjithsej	Prej tyre me me prerje cesar.	
					Gjithsej	Prej tyre nga repartet tjera	Gjithsej	Prej tyre						
0	1	2	3	4	5	6	7	8	9	10	11	12	13	14
	Gjithsej	334	49384	131	13881	2844	13884	246	2869	128	2054	2054	1288	535
1	Janar	336	5016	131	1283	257	1252	28	251	162	181	181	99	37
2	Shkurt	336	4095	162	1129	263	1160	31	269	131	187	187	93	35
3	Mars	333	4013	131	1196	271	1217	22	274	110	205	205	109	50
4	Prill	333	3872	110	1111	234	1107	12	234	114	166	166	91	41
5	Maj	333	4022	114	1093	202	1082	18	206	125	155	155	109	41
6	Qershor	333	3802	125	1067	192	1080	13	187	112	132	132	104	36
7	Korrik	333	3692	112	1128	186	1103	22	181	137	125	125	103	47
8	Gusht	333	3867	137	1153	193	1161	22	194	129	137	137	111	50
9	Shtator	333	4210	129	1157	223	1138	19	229	148	161	161	132	53
10	Tetor	333	4301	148	1201	273	1197	23	283	152	214	214	113	50
11	Nëntor	333	3986	152	1147	286	1158	17	286	141	200	200	106	46
12	Dhjetor	333	4508	141	1216	264	1229	19	275	128	191	191	118	49

Aktiviteti në Spitalin Rajonal të Mitrovices (pjesa spitalore) për JANAR-DHJETOR 2024

Tabela 23

Numri rendor	Klinika	Shtretër	Ditë e mjekim. të lëshuar	Numri i pacientëve						Të operuar		Lindje		
				Të bartur nga muaji paraprak	Shtime		Lëshime		Mbetja - në fund të muajit	Gjithsej	Prej tyre me anesteziën total	Gjithsej	Prej tyre me prerje cesar.	
					Gjithsej	Prej tyre nga repartet tjera	Gjithsej	Prej tyre						
0	1	2	3	4	5	6	7	8	9	10	11	12	13	14
	Gjithsej	169	35281	25	8020	1	7970	139	122	75	3560	1627	1627	636
1	Kirurgjia	14	2639	0	734	0	732	6	0	2	620	350		
2	Ortopedia	12	3732	2	676	0	664	0	0	14	605	167		
3	Urologjik	10	1798	0	444	0	444	0	0	0	243	16		
4	ORL	12	2140	0	273	0	271	0	0	2	270	150		
5	Oftalmologjik	12	1598	0	505	0	500	0	0	5	423	11		
6	Gjinekologjik	36	9864	0	2574	0	2551	0	58	23	763	297		
7	Akusherik													
8	Neonat. (Inkubat)													
9	Pediatric	21	4122	0	1060	0	1048	0	0	12	0	0		
10	Internistik	17	3171	9	813	0	813	60	24	9	0	0		
11	Infektiv	5	543	0	72	0	72	2	0	0	0	0		
12	Neurologji	12	2107	6	379	0	381	38	8	4	0	0		
13	Psikiatri													
14	Krahërorit	10	2750	7	300	1	303	19	15	4	0	0		
15	Dermatovenerologjik													
16	Salla e Lindjes	0		0				1		0	636	636	1627	636
17	Kujd. intenz. kirurgjisë													
18	Njësia koronare	8	817	1	190	0	191	13	17	0	0	0		

Aktiviteti në Spitalin Rajonal të Mitrovices (pjesa spitalore) për VITIN 2024 sipas muajve

Tabela 24

Numri rendor	Klinika	Shtretër	Ditë e mjekim. të lëshuar	Numri i pacientëve						Të operuar		Lindje		
				Të bartur nga muaji paraprak	Shtime		Lëshime		Mbetja - në fund të muajit	Gjithsej	Prej tyre me anesteziën total	Gjithsej	Prej tyre me prerje cesar.	
					Gjithsej	Prej tyre nga repartet tjera	Gjithsej	Prej tyre						
0	1	2	3	4	5	6	7	8	9	10	11	12	13	14
	Gjithsej	169	35281	25	8020	1	7970	139	122	75	3560	1627	1627	636
1	Janar	159	3081	25	725	0	668	19	56	82	359	114	134	49
2	Shkurt	159	3056	82	672	0	667	15	14	87	321	147	116	50
3	Mars	159	3058	87	694	0	690	16	6	91	298	138	125	49
4	Prill	174	3084	91	662	0	661	7	6	92	263	155	130	50
5	Maj	174	2850	92	708	0	732	6	9	68	344	109	152	47
6	Qershor	174	3110	68	643	0	641	8	2	70	288	143	162	68
7	Korrik	174	2782	70	645	0	637	19	3	78	237	82	141	50
8	Gusht	174	2221	78	567	0	585	2	9	60	234	98	121	50
9	Shtator	174	3067	60	709	0	673	11	4	96	311	98	132	51
10	Tetor	168	3407	96	783	0	802	9	3	77	431	224	154	67
11	Nëntor	168	2628	77	572	1	589	9	3	60	242	147	118	46
12	Dhjetor	168	2937	60	640	0	625	18	7	75	232	172	142	59

Aktiviteti në Spitalin Rajonal të Pejës (pjesa spitalore) për JANAR-DHJETOR 2024

Tabela 25

Numri rendor	Klinika	Shtretër	Ditë e mjekim. te lëshuar	Numri i pacientëve						Të operuar		Lindje		
				Të bartur nga muaji paraprak	Shtrime		Lëshime		Mbetja - në fund të muajit	Gjithsej	Prej tyre me anesteziion total	Gjithsej	Prej tyre me prerje cesar.	
					Gjithsej	Prej tyre nga repartet tjera	Gjithsej	Prej tyre						
								Të vdekur						Të transferuar ne rep.tjera
0	1	2	3	4	5	6	7	8	9	10	11	12	13	14
	Gjithsej	355	60858	142	12938	638	12976	324	438	104	3024	1718	1390	661
1	Kirurgjia	35	6880	12	1578	0	1583	0	0	7	1293	482		
2	Ortopedia	29	3529	19	618	0	631	1	4	6	473	339		
3	Urologjik	19	3533	4	641	0	639	6	0	6	257	188		
4	ORL	18	1771	0	325	0	323	0	0	2	236	138		
5	Oftalmologjik	10	1517	1	159	0	156	0	0	4	43	0		
6	Gjinekologjik	28	4133	11	901	0	901	0	0	11	58	18		
7	Akusherik	33	3899	26	1450	0	1464	0	0	12	664	553		
8	Neonat. (Inkubat)	20	3325	3	1397	255	1395	0	0	5	0	0		
9	Pediatric	16	2681	16	724	0	734	0	3	6	0	0		
10	Internistik	42	13605	15	1986	0	1989	162	48	12	0	0		
11	Infektiv	14	2100	4	256	2	253	1	2	7	0	0		
12	Neurologji	24	2701	11	447	0	452	51	7	6	0	0		
13	Psikiatri	18	3121	4	191	0	188	0	1	7	0	0		
14	Krahërorit	28	3018	8	467	0	469	18	3	6	0	0		
15	Dermatovenerologjik	0	0	0	0	0	0	0	0	0	0	0		
16	Salla e Lindjes			0						0			1390	661
17	Kujd. intenz. kirurgjisë	7	1172	1	581	381	580	50	370	2	0	0		
18	Njësia koronare	14	3873	7	1217	0	1219	35	0	5	0	0		

Aktiviteti në Spitalin Rajonal të Pejës (pjesa spitalore) për VITIN 2024 sipas muajve

Tabela 26

Numri rendor	Klinika	Shtretër	Ditë e mjekim. te lëshuar	Numri i pacientëve						Të operuar		Lindje		
				Të bartur nga muaji paraprak	Shtrime		Lëshime		Mbetja - në fund të muajit	Gjithsej	Prej tyre me anesteziion total	Gjithsej	Prej tyre me prerje cesar.	
					Gjithsej	Prej tyre nga repartet tjera	Gjithsej	Prej tyre						
								Të vdekur						Të transferuar ne rep.tjera
0	1	2	3	4	5	6	7	8	9	10	11	12	13	14
	Gjithsej	355	60858	142	12938	638	12976	324	438	104	3024	1718	1390	661
1	Janar	356	5341	142	1190	78	1139	32	55	193	276	107	125	68
2	Shkurt	356	5346	193	1103	73	1100	28	55	196	266	154	100	48
3	Mars	356	4790	196	1104	81	1108	27	52	192	281	167	101	51
4	Prill	356	5300	192	1079	13	1066	33	7	205	238	151	87	42
5	Maj	356	5523	205	1040	66	1050	28	48	195	235	139	101	57
6	Qershor	355	4708	195	1000	45	1014	29	42	181	220	132	123	45
7	Korrik	355	4935	181	1079	72	1079	18	50	181	256	151	129	65
8	Gusht	355	4743	181	1107	20	1111	23	15	177	222	139	134	63
9	Shtator	355	4828	177	1108	24	1077	24	3	208	258	169	136	66
10	Tetor	355	4905	208	1135	90	1161	33	62	182	272	126	125	52
11	Nëntor	355	4893	182	984	54	966	23	46	200	241	140	112	46
12	Dhjetor	355	5546	200	1009	22	1105	26	3	104	259	143	117	58

Aktiviteti në Spitalin Rajonal të Prizrenit (pjesa spitalore) për JANAR-DHJETOR 2024

Tabela 27

Numri rendor	Klinika	Shtretër	Ditë e mjekim. te lëshuar	Numri i pacientëve						Të operuar		Lindje		
				Të bartur nga muaji paraprak	Shtime		Lëshime		Mbetja - në fund të muajit	Gjithsej	Prej tyre me anesteziion total	Gjithsej	Prej tyre me me prerje cesar.	
					Gjithsej	Prej tyre nga repartet tjera	Gjithsej	Prej tyre						
								Të vdekur						Të transferuar ne rep.tjera
0	1	2	3	4	5	6	7	8	9	10	11	12	13	14
	Gjithsej	464	72685	125	19312	114	19164	408	754	273	4719	3832	2383	968
1	Kirurgjia	29	4845	22	1831	0	1815	4	2	38	1480	1480		
2	Ortopedia	20	4740	7	782	0	779	6	0	10	542	542		
3	Urologjik	18	2853	4	697	2	698	0	3	3	539	538		
4	ORL	22	2092	4	910	0	912	0	0	2	727	336		
5	Oftalmologjik	16	1659	0	306	0	305	0	0	1	254	29		
6	Gjinekologjik	21	3110	2	1238	0	1238	0	27	2	160	138		
7	Akusherik	46	6714	9	2785	0	2775	0	31	19	968	754		
8	Neonat. (Inkubat)	43	4071	2	2424	0	2420	2	40	6	0	0		
9	Pediatric	48	9854	35	2127	0	2127	1	54	35	0	0		
10	Internistik	55	11923	0	2121	34	2024	109	115	97	0	0		
11	Infektiv	33	4783	6	1182	3	1181	1	26	7	0	0		
12	Neurologji	20	3206	9	495	5	495	92	17	9	0	0		
13	Psikiatri	20	2107	5	237	5	238	2	2	4	0	0		
14	Krahërorit	45	5811	16	667	1	670	36	28	13	0	0		
15	Dermatovenerologjik	0	0	0	0	0	0	0	0	0	0	0		
16	Salla e Lindjes	1	0	0	0	0	0	0	0	0	0	0	2383	968
17	Kujd. intenz. kirurgjisë	8	873	4	333	35	335	92	200	2	0	0		
18	Njësia koronare	13	3243	0	722	27	699	63	162	23	0	0		
19	K.Invazive	2.5	651	0	305	2	303	0	47	2	0	0		
20	Maxilla	3.5	150	0	150	0	150	0	0	0	49	15		

Aktiviteti në Spitalin Rajonal të Prizrenit (pjesa spitalore) për VITIN 2024 sipas muajve

Tabela 28

Numri rendor	Klinika	Shtretër	Ditë e mjekim. te lëshuar	Numri i pacientëve						Të operuar		Lindje		
				Të bartur nga muaji paraprak	Shtime		Lëshime		Mbetja - në fund të muajit	Gjithsej	Prej tyre me anesteziion total	Gjithsej	Prej tyre me me prerje cesar.	
					Gjithsej	Prej tyre nga repartet tjera	Gjithsej	Prej tyre						
								Të vdekur						Të transferuar ne rep.tjera
0	1	2	3	4	5	6	7	8	9	10	11	12	13	14
	Gjithsej	464	72685	125	19312	114	19164	408	754	273	4719	3832	2383	968
1	Janar	466	6308	109	1731	2	1620	40	43	220	483	406	198	83
2	Shkurt	460	6395	220	1554	7	1567	33	59	207	483	373	155	70
3	Mars	460	6370	207	1445	3	1514	34	72	138	423	341	168	76
4	Prill	460	5472	138	1443	5	1360	42	65	221	374	322	175	69
5	Maj	459	7005	221	1774	5	1771	38	55	224	385	308	225	101
6	Qershor	465	5620	209	1526	9	1529	26	67	206	392	327	187	74
7	Korrik	470	5743	206	1671	13	1635	36	59	242	357	220	224	96
8	Gusht	470	6495	242	1886	13	1933	31	91	195	291	182	227	89
9	Shtator	470	5756	195	1587	3	1552	23	42	230	349	334	224	85
10	Tetor	470	6189	230	1609	41	1568	44	76	271	375	318	215	74
11	Nëntor	473	5652	271	1477	10	1532	28	55	216	427	363	193	71
12	Dhjetor	439	5680	216	1609	3	1583	33	70	242	380	338	192	80

Aktiviteti në Spitalin Rajonal të Vushtrrisë (pjesa spitalore) për JANAR-DHJETOR 2024

Tabela 29

Numri rendor	Klinika	Shtretër	Ditë e mjekim. te lëshuar	Numri i pacientëve						Të operuar		Lindje		
				Të bartur nga muaji paraprak	Shtrime		Lëshime		Mbetja - në fund të muajit	Gjithsej	Prej tyre me anesteziion total	Gjithsej	Prej tyre me preje ceszar.	
					Gjithsej	Prej tyre nga repartet tjera	Gjithsej	Prej tyre						
								Të vdekur						Të transferuar ne rep.tjera
0	1	2	3	4	5	6	7	8	9	10	11	12	13	14
	Gjithsej	63	13067	10	3356	0	3260	47	626	106	1173	994	111	40
1	Kirurgjia	15	3848	1	1246	0	1236	0	0	11	1130	971		
2	Ortopedia	0	0	0	0	0	0	0	0	0	0	0		
3	Urologjik	0	0	0	0	0	0	0	0	0	0	0		
4	ORL	0	0	0	0	0	0	0	0	0	0	0		
5	Oftalmologjik	0	0	0	0	0	0	0	0	0	0	0		
6	Gjinekologjik	12	946	0	323	0	320	0	13	3	43	23		
7	Akusherik	0	0	0	0	0	0	0	0	0	0	0		
8	Neonat. (Inkubat)	0	0	0	0	0	0	0	0	0	0	0		
9	Pediatric	10	2807	2	485	0	464	0	26	23	0	0		
10	Internistik	20	4038	7	598	0	574	36	16	31	0	0		
11	Infektiv	0	0	0	0	0	0	0	0	0	0	0		
12	Neurologji	0	0	0	0	0	0	0	0	0	0	0		
13	Psikiatri	0	0	0	0	0	0	0	0	0	0	0		
14	Krahërorit	0	0	0	0	0	0	0	0	0	0	0		
15	Dermatovenerologjik	0	0	0	0	0	0	0	0	0	0	0		
16	Salla e Lindjes			0						0			111	40
17	Kujd. intenz. kirurgjisë	6	1428	0	704	0	666	11	571	38	0	0		
18	Njësia koronare	0	0	0	0	0	0	0	0	0	0	0		

Aktiviteti në Spitalin Rajonal të Vushtrrisë (pjesa spitalore) për VITIN 2024 sipas muajve

Tabela 30

Numri rendor	Klinika	Shtretër	Ditë e mjekim. te lëshuar	Numri i pacientëve						Të operuar		Lindje		
				Të bartur nga muaji paraprak	Shtrime		Lëshime		Mbetja - në fund të muajit	Gjithsej	Prej tyre me anesteziion total	Gjithsej	Prej tyre me preje ceszar.	
					Gjithsej	Prej tyre nga repartet tjera	Gjithsej	Prej tyre						
								Të vdekur						Të transferuar ne rep.tjera
0	1	2	3	4	5	6	7	8	9	10	11	12	13	14
	Gjithsej	63	13067	10	3356	0	3260	47	626	106	1173	994	111	40
1	Janar	63	1206	10	330	0	300	7	72	40	115	99	13	5
2	Shkurt	63	1125	40	303	0	294	3	80	49	111	98	11	4
3	Mars	63	1038	49	273	0	273	2	72	49	98	83	6	3
4	Prill	63	1271	49	294	0	294	3	62	49	109	98	15	9
5	Maj	63	1198	49	300	0	284	6	53	65	113	100	12	4
6	Qershor	63	922	65	255	0	261	3	63	59	94	85	7	1
7	Korrik	63	977	59	302	0	271	3	59	90	87	75	12	4
8	Gusht	63	899	90	245	0	240	3	4	95	74	58	7	1
9	Shtator	63	999	95	276	0	263	6	5	108	94	79	6	0
10	Tetor	63	1223	108	278	0	279	5	68	107	114	98	4	1
11	Nëntor	63	1073	107	238	0	242	3	38	103	76	53	11	4
12	Dhjetor	63	1136	103	262	0	259	3	50	106	88	68	7	4

Aktiviteti në Spitalet Rajonale të Kosovës (pjesa spitalore), sipas Reparteve për JANAR - DHJETOR 2024

Tabela 30

Numri rendor	Klinika	Shtretër	Ditë e mjekim. të lëshuar	Numri i pacientëve						Të operuar		Lindje		
				Të bartur nga muaji paraprak	Shtime		Lëshime		Mbetja - në fund të muajit	Gjithsej	Prej tyre me anesteziën total	Gjithsej	Prej tyre me me prerje cesar.	
					Gjithsej	Prej tyre nga repartet tjera	Gjithsej	Prej tyre						
								Të vdekur						Të transferuar në rep. tjera
0	1	2	3	4	5	6	7	8	9	10	11	12	13	14
Ferizaj	Totali	79	15407	27	4352	0	4342	62	85	37	1876	1831	1187	234
Gjakove	Totali	426	63176	96	14993	361	14966	254	772	121	2198	1972	1549	514
Gjilan	Totali	376	49384	131	13881	2844	13884	246	2869	128	2054	2054	1288	535
Mitrovica	Totali	143	35281	25	8020	1	7970	139	122	75	3560	1627	1627	636
Peje	Totali	395	60858	142	12938	638	12976	324	438	104	3024	1718	1390	661
Prizren	Totali	510	72685	125	19312	114	19164	408	754	273	4719	3832	2383	968
Vushtrri	Totali	57	13067	10	3356	0	3260	47	626	106	1173	994	111	40
Kosova	Totali	1986	309858	556	76852	3958	76562	1480	5666	844	18604	14028	9535	3588
Ferizaj	Kirurgjia	13	3453	0	1376	0	1372	1	2	4	1333	1333	0	0
Gjakove	Kirurgjia	46	7419	17	1743	79	1735	5	89	25	916	916	0	0
Gjilan	Kirurgjia	27	2125	8	1581	727	1578	4	724	11	724	724	0	0
Mitrovica	Kirurgjia	14	2639	0	734	0	732	6	0	2	620	350	0	0
Peje	Kirurgjia	35	6880	12	1578	0	1583	0	0	7	1293	482	0	0
Prizren	Kirurgjia	29	4845	22	1831	0	1815	4	2	38	1480	1480	0	0
Vushtrri	Kirurgjia	15	3848	1	1246	0	1236	0	0	11	1130	971	0	0
Gjithsej	Kirurgjia	179	31209	60	10089	806	10051	20	817	98	7496	6256	0	0
Ferizaj	Ortopedia	8	2224	4	444	0	445	6	4	3	309	283	0	0
Gjakove	Ortopedia	24	2438	2	568	0	566	0	0	4	307	303	0	0
Gjilan	Ortopedia	19	3252	10	442	2	448	12	6	4	308	308	0	0
Mitrovica	Ortopedia	12	3732	2	676	0	664	0	0	14	605	167	0	0
Peje	Ortopedia	29	3529	19	618	0	631	1	4	6	473	339	0	0
Prizren	Ortopedia	20	4740	7	782	0	779	6	0	10	542	542	0	0
Vushtrri	Ortopedia	0	0	0	0	0	0	0	0	0	0	0	0	0
Gjithsej	Ortopedia	112	19915	44	3530	2	3533	25	14	41	2544	1942	0	0
Ferizaj	Urologjia	0	0	0	0	0	0	0	0	0	0	0	0	0
Gjakove	Urologjia	22	2317	4	535	7	533	0	10	6	137	145	0	0
Gjilan	Urologjia	17	1300	3	256	1	259	0	2	0	68	68	0	0
Mitrovica	Urologjia	10	1798	0	444	0	444	0	0	0	243	16	0	0
Peje	Urologjia	19	3533	4	641	0	639	6	0	6	257	188	0	0
Prizren	Urologjia	18	2853	4	697	2	698	0	3	3	539	538	0	0
Vushtrri	Urologjia	0	0	0	0	0	0	0	0	0	0	0	0	0
Gjithsej	Urologjik	86	11801	15	2573	10	2573	6	15	15	1244	955	0	0
Ferizaj	ORL	0	0	0	0	0	0	0	0	0	0	0	0	0
Gjakove	ORL	9	1348	3	273	0	272	0	1	4	11	0	0	0
Gjilan	ORL	15	3980	15	693	1	701	1	0	7	383	383	0	0
Mitrovica	ORL	12	2140	0	273	0	271	0	0	2	270	150	0	0
Peje	ORL	18	1771	0	325	0	323	0	0	2	236	138	0	0
Prizren	ORL	22	2092	4	910	0	912	0	0	2	727	336	0	0
Vushtrri	ORL	0	0	0	0	0	0	0	0	0	0	0	0	0
Gjithsej	ORL	76	11331	22	2474	1	2479	1	1	17	1627	1007	0	0
Ferizaj	Oftalmologjia	0	0	0	0	0	0	0	0	0	0	0	0	0
Gjakove	Oftalmologjia	6	508	0	174	0	174	0	0	0	209	6	0	0
Gjilan	Oftalmologjia	1	0	0	0	0	0	0	0	0	0	0	0	0
Mitrovica	Oftalmologjia	12	1598	0	505	0	500	0	0	5	423	11	0	0
Peje	Oftalmologjia	10	1517	1	159	0	156	0	0	4	43	0	0	0
Prizren	Oftalmologjia	16	1659	0	306	0	305	0	0	1	254	29	0	0
Vushtrri	Oftalmologjia	0	0	0	0	0	0	0	0	0	0	0	0	0
Gjithsej	Oftalmologjia	45	5282	1	1144	0	1135	0	0	10	929	46	0	0

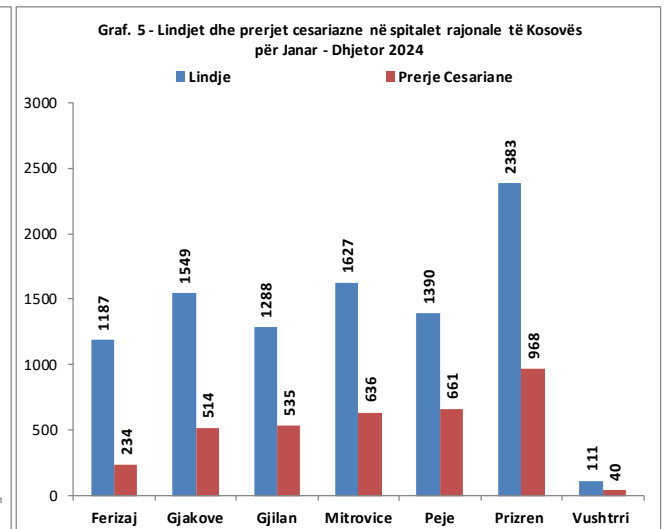
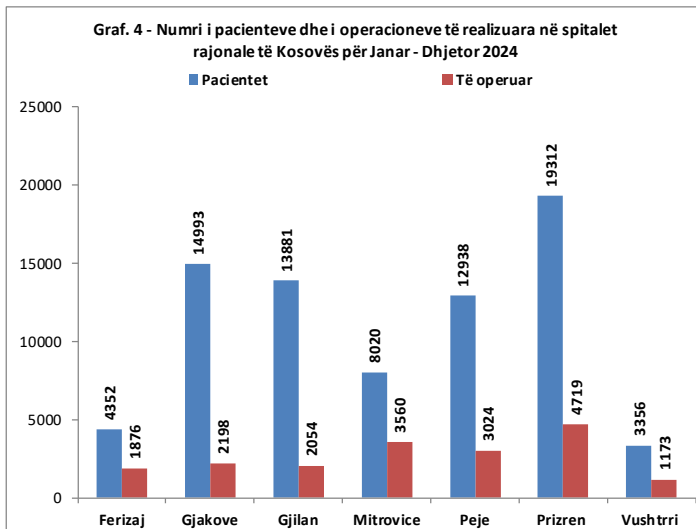
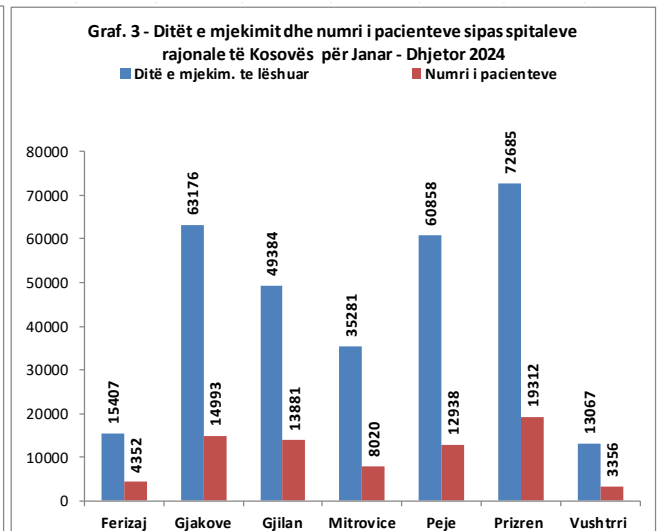
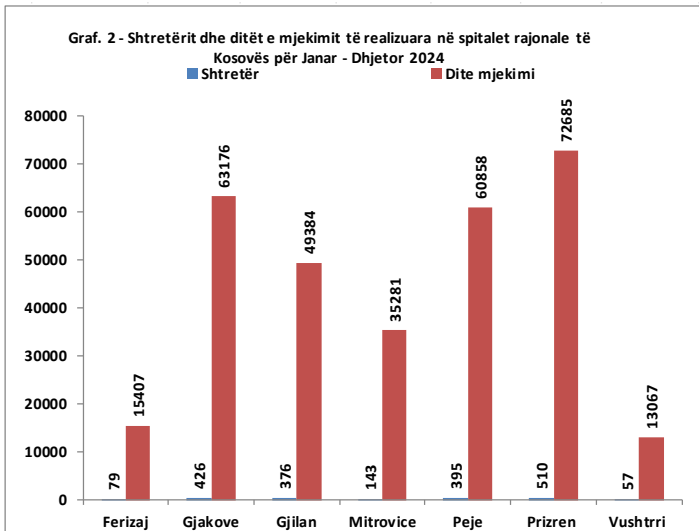
Ferizaj	Gjinekologjik	17	2681	1	1287	0	1282	0	12	6	234	215	0	0
Gjakove	Gjinekologjik	26	4102	4	1530	0	1524	0	17	10	104	100	0	0
Gjilan	Gjinekologjik	20	2405	5	777	0	777	0	21	5	35	35	0	0
Mitrovce	Gjinekologjik	36	9864	0	2574	0	2551	0	58	23	763	297	0	0
Peje	Gjinekologjik	28	4133	11	901	0	901	0	0	11	58	18	0	0
Prizren	Gjinekologjik	21	3110	2	1238	0	1238	0	27	2	160	138	0	0
Vushtri	Gjinekologjik	12	946	0	323	0	320	0	13	3	43	23	0	0
Gjithsej	Gjinekologjik	160	27241	23	8630	0	8593	0	148	60	1397	826	0	0
Ferizaj	Akusherik	0	0	0	0	0	0	0	0	0	0	0	0	0
Gjakove	Akusherik	31	8044	10	2076	0	2082	0	39	4	514	502	0	0
Gjilan	Akusherik	16	3544	2	1378	0	1361	0	0	19	536	536	0	0
Mitrovce	Akusherik	0	0	0	0	0	0	0	0	0	0	0	0	0
Peje	Akusherik	33	3899	26	1450	0	1464	0	0	12	664	553	0	0
Prizren	Akusherik	46	6714	9	2785	0	2775	0	31	19	968	754	0	0
Vushtri	Akusherik	0	0	0	0	0	0	0	0	0	0	0	0	0
Gjithsej	Akusherik	126	22201	47	7689	0	7682	0	70	54	2682	2345	0	0
Ferizaj	Neonat. (Inkubat)	0	0	0	0	0	0	0	0	0	0	0	0	0
Gjakove	Neonat. (Inkubat)	32	3809	8	1554	0	1556	3	21	6	0	0	0	0
Gjilan	Neonat. (Inkubat)	19	2533	6	1327	0	1326	0	0	7	0	0	0	0
Mitrovce	Neonat. (Inkubat)	0	0	0	0	0	0	0	0	0	0	0	0	0
Peje	Neonat. (Inkubat)	20	3325	3	1397	255	1395	0	0	5	0	0	0	0
Prizren	Neonat. (Inkubat)	43	4071	2	2424	0	2420	2	40	6	0	0	0	0
Vushtri	Neonat. (Inkubat)	0	0	0	0	0	0	0	0	0	0	0	0	0
Gjithsej	Neonat. (Inkubat)	114	13738	19	6702	255	6697	5	61	24	0	0	0	0
Ferizaj	Pediatra	9	2778	13	528	0	528	0	5	13	0	0	0	0
Gjakove	Pediatra	56	7287	19	1708	0	1711	5	64	16	0	0	0	0
Gjilan	Pediatra	28	2149	5	780	0	781	0	1	4	0	0	0	0
Mitrovce	Pediatra	21	4122	0	1060	0	1048	0	0	12	0	0	0	0
Peje	Pediatra	16	2681	16	724	0	734	0	3	6	0	0	0	0
Prizren	Pediatra	48	9854	35	2127	0	2127	1	54	35	0	0	0	0
Vushtri	Pediatra	10	2807	2	485	0	464	0	26	23	0	0	0	0
Gjithsej	Pediatra	188	31678	90	7412	0	7393	6	153	109	0	0	0	0
Ferizaj	Internistik	15	4271	9	717	0	715	55	62	11	0	0	0	0
Gjakove	Internistik	48	7373	1	1568	2	1553	102	100	16	0	0	0	0
Gjilan	Internistik	62	11507	30	2129	3	2115	91	16	44	0	0	0	0
Mitrovce	Internistik	17	3171	9	813	0	813	60	24	9	0	0	0	0
Peje	Internistik	42	13605	15	1986	0	1989	162	48	12	0	0	0	0
Prizren	Internistik	55	11923	0	2121	34	2024	109	115	97	0	0	0	0
Vushtri	Internistik	20	4038	7	598	0	574	36	16	31	0	0	0	0
Gjithsej	Internistik	259	55888	71	9932	39	9783	615	381	220	0	0	0	0
Ferizaj	Infektiv	0	0	0	0	0	0	0	0	0	0	0	0	0
Gjakove	Infektiv	21	715	1	256	26	257	0	8	0	0	0	0	0
Gjilan	Infektiv	25	3009	15	632	9	642	5	14	5	0	0	0	0
Mitrovce	Infektiv	5	543	0	72	0	72	2	0	0	0	0	0	0
Peje	Infektiv	14	2100	4	256	2	253	1	2	7	0	0	0	0
Prizren	Infektiv	33	4783	6	1182	3	1181	1	26	7	0	0	0	0
Vushtri	Infektiv	0	0	0	0	0	0	0	0	0	0	0	0	0
Gjithsej	Infektiv	98	11150	26	2398	40	2405	9	50	19	0	0	0	0
Ferizaj	Neurologji	0	0	0	0	0	0	0	0	0	0	0	0	0
Gjakove	Neurologji	24	3323	6	645	27	646	52	32	5	0	0	0	0
Gjilan	Neurologji	11	2022	6	302	14	305	62	3	3	0	0	0	0
Mitrovce	Neurologji	12	2107	6	379	0	381	38	8	4	0	0	0	0
Peje	Neurologji	24	2701	11	447	0	452	51	7	6	0	0	0	0
Prizren	Neurologji	20	3206	9	495	5	495	92	17	9	0	0	0	0
Vushtri	Neurologji	0	0	0	0	0	0	0	0	0	0	0	0	0
Gjithsej	Neurologji	91	13359	38	2268	46	2279	295	67	27	0	0	0	0

Ferizaj	Psikiatri	0	0	0	0	0	0	0	0	0	0	0	0	0
Gjakove	Psikiatri	26	4673	13	305	7	310	0	8	8	0	0	0	0
Gjilan	Psikiatri	15	1688	2	168	2	166	0	1	4	0	0	0	0
Mitrovice	Psikiatri	0	0	0	0	0	0	0	0	0	0	0	0	0
Peje	Psikiatri	18	3121	4	191	0	188	0	1	7	0	0	0	0
Prizren	Psikiatri	20	2107	5	237	5	238	2	2	4	0	0	0	0
Vushtrri	Psikiatri	0	0	0	0	0	0	0	0	0	0	0	0	0
Gjithsej	Psikiatri	79	11589	24	901	14	902	2	12	23	0	0	0	0
Ferizaj	Krahërorit	0	0	0	0	0	0	0	0	0	0	0	0	0
Gjakove	Krahërorit	24	5444	9	657	7	643	26	19	23	0	0	0	0
Gjilan	Krahërorit	26	5749	16	634	7	641	42	5	9	0	0	0	0
Mitrovice	Krahërorit	10	2750	7	300	1	303	19	15	4	0	0	0	0
Peje	Krahërorit	28	3018	8	467	0	469	18	3	6	0	0	0	0
Prizren	Krahërorit	45	5811	16	667	1	670	36	28	13	0	0	0	0
Vushtrri	Krahërorit	0	0	0	0	0	0	0	0	0	0	0	0	0
Gjithsej	Krahërorit	133	22772	56	2725	16	2726	141	70	55	0	0	0	0
Ferizaj	Dermatovenerologjik	0	0	0	0	0	0	0	0	0	0	0	0	0
Gjakove	Dermatovenerologjik	8	725	1	200	0	199	0	0	2	0	0	0	0
Gjilan	Dermatovenerologjik	0	0	0	0	0	0	0	0	0	0	0	0	0
Mitrovice	Dermatovenerologjik	0	0	0	0	0	0	0	0	0	0	0	0	0
Peje	Dermatovenerologjik	0	0	0	0	0	0	0	0	0	0	0	0	0
Prizren	Dermatovenerologjik	0	0	0	0	0	0	0	0	0	0	0	0	0
Vushtrri	Dermatovenerologjik	0	0	0	0	0	0	0	0	0	0	0	0	0
Gjithsej	Dermatovenerologjik	8	725	1	200	0	199	0	0	2	0	0	0	0
Ferizaj	Salla e Lindjes	0	0	0	0	0	0	0	0	0	0	0	1187	234
Gjakove	Salla e Lindjes	0	0	0	0	0	0	0	0	0	0	0	1549	514
Gjilan	Salla e Lindjes	8	0	0	0	0	0	0	0	0	0	0	1288	535
Mitrovice	Salla e Lindjes	0	0	0	0	0	0	1	0	0	636	636	1627	636
Peje	Salla e Lindjes	0	0	0	0	0	0	0	0	0	0	0	1390	661
Prizren	Salla e Lindjes	1	0	0	0	0	0	0	0	0	0	0	2383	968
Vushtrri	Salla e Lindjes	0	0	0	0	0	0	0	0	0	0	0	111	40
Gjithsej	Salla e Lindjes	9	0	0	0	0	0	1	0	0	636	636	9535	3588
Ferizaj	Kujd. intenz. kirurgjisë	0	0	0	0	0	0	0	0	0	0	0	0	0
Gjakove	Kujd. intenz. kirurgjisë	10	1095	6	188	186	192	43	140	2	0	0	0	0
Gjilan	Kujd. intenz. kirurgjisë	13	602	0	2068	2057	2066	0	2065	2	0	0	0	0
Mitrovice	Kujd. intenz. kirurgjisë	0	0	0	0	0	0	0	0	0	0	0	0	0
Peje	Kujd. intenz. kirurgjisë	7	1172	1	581	381	580	50	370	2	0	0	0	0
Prizren	Kujd. intenz. kirurgjisë	8	873	4	333	35	335	92	200	2	0	0	0	0
Vushtrri	Kujd. intenz. kirurgjisë	6	1428	0	704	0	666	11	571	38	0	0	0	0
Gjithsej	Kujd. intenz. kirurgjisë	44	5170	11	3874	2659	3839	196	3346	46	0	0	0	0
Ferizaj	Njësia koronare	0	0	0	0	0	0	0	0	0	0	0	0	0
Gjakove	Njësia koronare	13	2556	2	1013	20	1013	18	224	2	0	0	0	0
Gjilan	Njësia koronare	12	3519	8	714	21	718	29	11	4	0	0	0	0
Mitrovice	Njësia koronare	8	817	1	190	0	191	13	17	0	0	0	0	0
Peje	Njësia koronare	14	3873	7	1217	0	1219	35	0	5	0	0	0	0
Prizren	Njësia koronare	13	3243	0	722	27	699	63	162	23	0	0	0	0
Vushtrri	Njësia koronare	0	0	0	0	0	0	0	0	0	0	0	0	0
Gjithsej	Njësia koronare	60	14008	18	3856	68	3840	158	414	34	0	0	0	0

Aktiviteti në Spitalet Rajonale të Kosovës (pjesa spitalore), për JANAR - DHJETOR 2024, sipas muajeve

Tabela 31

Numri rendor	Klinika	Shtretër	Ditë e mjekim. te lëshuar	Numri i pacientëve						Të operuar		Lindje		
				Të bartur nga muaji paraprak	Shtrime		Lëshime		Mbetja - në fund të muajit	Gjithsej	Prej tyre me anestezion total	Gjithsej	Prej tyre me prerje cesar.	
					Gjithsej	Prej tyre nga repartet tjera	Gjithsej	Prej tyre						
								Të vdekur						Të transferuar ne rep.tjera
0	1	2	3	4	5	6	7	8	9	10	11	12	13	14
	GJITHSEJ	1872	309858	10387	76852	3958	76562	1480	5666	10677	18604	14028	9535	3588
1	Janar	1868	27931	550	6964	355	6574	157	542	940	1763	1223	806	298
2	Shkurt	1862	27094	940	6414	376	6450	142	552	904	1754	1314	713	273
3	Mars	1859	26472	904	6318	391	6467	122	544	755	1665	1276	719	288
4	Prill	1874	25221	755	6111	277	5997	111	439	869	1494	1211	722	271
5	Maj	1873	27481	869	6543	304	6534	121	441	878	1640	1195	805	319
6	Qershor	1878	23914	863	5919	259	5976	101	417	806	1399	1075	796	281
7	Korrik	1883	24387	806	6436	303	6308	127	425	934	1290	864	850	327
8	Gusht	1883	24241	934	6691	264	6775	103	394	850	1231	870	844	315
9	Shtator	1883	25312	850	6462	297	6316	113	374	996	1510	1172	887	325
10	Tetor	1877	26960	996	6739	437	6718	135	578	1017	1809	1373	852	305
11	Nëntor	1880	24252	1017	5875	375	5989	108	485	903	1572	1268	747	270
12	Dhjetor	1846	26593	903	6380	320	6458	140	475	825	1477	1187	794	316



**INDIKATORËT E VËLLIMIT DHE KUALITETIT TË SPITALEVE
RAJONALE**

Indikatorët e vëllimit dhe kualitetit në Spitalin Rajonal të Ferizajit (pjesa spitalore) për Janar - Dhjetor 2024

Tabela 33

Nr rend.	Reparti	Shtreter	Mjek	Infermier	Ditë mjekimi	Pacient te shtrimë	Operacione gjithsej	Të vdekur	Mjekimi mesatar	% e shryt. Kapac.	Shtrime për mjek (ngark.	Shtrim e për infer (ngark.	Operacione për mjek	Mortaliteti spitalor në promil
0	1	2	3	4	5	6	7	8	9	10	11	12	13	14
0	GJITHSEJ	62	37	80	15407	4257	1876	62	3.6	68.1	1.1	0.5	95.9	14.6
1	Kirurgjia	13	9	27	3453	1370	1333	1	2.5	74.7	1.1	0.4	153.8	0.7
2	Ortopedia	8	5	5	2224	441	309	6	5.0	73.1	1.3	1.2	66.2	13.6
3	Urologjik	0	0	0	0	0	0	0	0	0	0	0	0	0.0
4	ORL	0	0	0	0	0	0	0	0	0	0	0	0	0.0
5	Oftalmologjik					0								0.0
6	Gjinekologjik	17	6	25	2681	1270	234	0	2.1	43.2	1.2	0.3	37.6	0.0
7	Akusherik					0								0.0
8	Neonat. (Inkubat)					0								0.0
9	Pediatrik	9	7	12	2778	523	0	0	5.3	84.6	1.2	0.7	0.0	0.0
10	Internistik	15	11	11	4271	653	0	55	6.5	78.0	1.1	1.0	0.0	84.2
11	Infektiv					0								0.0
12	Neurologji													0.0
13	Psikiatri													0.0
14	Krahërorit													0.0
15	Dermatovenerologjik													0.0
16	Salla e Lindjes													0.0
17	Kujd. intenz. kirurgjisë													0.0
18	Njësia koronare													0.0

Indikatorët e vëllimit dhe kualitetit në Spitalin Rajonal të Ferizajit (pjesa spitalore) për vitin 2024 sipas muajve

Tabela 34

Nr rend.	Muaji	Shtreter	Mjek	Infermier	Ditë mjekimi	Pacient te shtrimë	Operacione gjithsej	Të vdekur	Mjekimi mesatar	% e shryt. Kapac.	Shtrime për mjek (ngark.di tore)	Shtrime për infer (ngark.di tore)	Mesatarja mujore e Operacioneve për mjek	Mortaliteti spitalor në promil
0	1	2	3	4	5	6	7	8	9	10	11	12	13	14
0	GJITHSEJ	62.0	37.1	80.7	15407	4257	1876	62	3.6	68.1	1.1	0.5	8.0	14.6
1	Janar	62	39	83	1407	348	137	2	4	73	1.2	0.5	6.5	6
2	Shkurt	62	39	83	1323	362	184	12	4	76	1.2	0.6	8.8	33
3	Mars	62	38	83	1288	378	170	6	3	67	1.1	0.5	8.5	16
4	Prill	62	38	82	1071	323	173	1	3	58	0.9	0.4	8.7	3
5	Maj	62	38	82	1199	355	198	8	3	62	1.0	0.5	9.9	23
6	Qershor	62	37	81	1012	288	112	2	4	54	0.9	0.4	5.6	7
7	Korrik	62	33	61	1292	308	85	5	4	67	1.3	0.7	5.3	16
8	Gusht	62	36	81	1135	330	107	3	3	59	1.0	0.5	5.6	9
9	Shtator	62	36	81	1250	365	163	8	3	67	1.2	0.5	8.6	22
10	Tetor	62	37	81	1522	416	201	6	4	79	1.3	0.6	10.1	14
11	Nëntor	62	37	85	1348	375	192	3	4	72	1.2	0.5	10.1	8
12	Dhjetor	62	37	85	1560	409	154	6	4	81	1.4	0.6	8.1	15

Indikatorët e vëllimit dhe kualitetit në Spitalin Rajonal të Gjakovës (pjesa spitalore) për Janar - Dhjetor 2024

Tabela 35

Nr rend.	Reparti	Shtreter	Mjek	Infermier	Ditë mjekimi	Pacient te shtrimë	Operacion e gjithsej	Të vdekur	Mjekimi mesatar	% e shryt. Kapac.	Shtrime për mjek (ngark. ditore)	Shtrim e për infer (ngark. ditore)	Opera cione për mjek	Mortaliteti spitalor në promil
0	1	2	3	4	5	6	7	8	9	10	11	12	13	14
0	GJITHSEJ	426	81	208	63176	14966	2198	254	4.2	40.6	2.1	0.8	64.2	17.0
1	Kirurgjia	46	9	14	7419	1735	916	5	4.3	44.2	2.3	1.4	101.8	2.9
2	Ortopedia	24	5	8	2438	566	307	0	4.3	27.8	1.3	0.8	57.6	0.0
3	Urologjik	22	5	6	2317	533	137	0	4.3	28.9	1.3	1.1	27.9	0.0
4	ORL	9	1	6	1348	272	11	0	5.0	41.0	3.7	0.6	11.0	0.0
5	Oftalmologjik	6	1	6	508	174	209	0	2.9	23.2	1.4	0.2	209.0	0.0
6	Gjinekologjik	26	5	17	4102	1524	104	0	2.7	43.2	2.2	0.7	20.8	0.0
7	Akusherik	31	8	22	8044	2082	514	0	3.9	71.1	2.8	1.0	64.3	0.0
8	Neonat. (Inkubat)	32	3	16	3809	1556	0	3	2.4	32.6	3.5	0.7	0.0	1.9
9	Pediatrik	56	9	23	7287	1711	0	5	4.3	35.7	2.2	0.9	0.0	2.9
10	Internistik	48	8	18	7373	1553	0	102	4.7	42.1	2.6	1.1	0.0	65.7
11	Infektiv	21	1	5	715	257	0	0	2.8	9.3	1.6	0.4	0.0	0.0
12	Neurologji	24	6	11	3323	646	0	52	5.1	37.9	1.5	0.8	0.0	80.5
13	Psikiatri	26	5	13	4673	310	0	0	15.1	49.2	2.6	1.0	0.0	0.0
14	Krahërorit	24	2	9	5444	643	0	26	8.5	62.1	7.5	1.7	0.0	40.4
15	Dermatovenerologjik	8	1	7	725	199	0	0	3.6	24.8	2.0	0.3	0.0	0.0
16	Salla e Lindjes	0	0	9	0	0	0	0	0	0.0	0.0	0.0	0.0	0.0
17	Kujd. intenz. kirurgjisë	10	8	9	1095	192	0	43	5.7	30.0	0.4	0.3	0.0	224.0
18	Njësia koronare	13	4	8	2556	1013	0	18	2.5	53.9	1.8	0.9	0.0	17.8

Indikatorët e vëllimit dhe kualitetit në Spitalin Rajonal të Gjakovës (pjesa spitalore) për vitin 2024 sipas muajve

Tabela 36

Nr rend.	Muaji	Shtreter	Mjek	Infermier	Ditë mjekimi	Pacient te shtrimë	Operacione gjithsej	Të vdekur	Mjekimi mesatar	% e shryt. Kapac.	Shtrime për mjek (ngark. ditore)	Shtrime për infer (ngark. ditore)	Mesatarja mujore e Operacioneve për mjek	Mortaliteti spitalor në promil
0	1	2	3	4	5	6	7	8	9	10	11	12	13	14
0	GJITHSEJ	426	81.4	207.5	63176	14966	2198	254	4.2	40.6	2.1	0.8	5.4	17.0
1	Janar	426	83	182	5572	1238	212	29	4.5	42.2	2.2	1.0	6.1	23
2	Shkurt	426	83	207	5754	1288	202	20	4.5	48.2	2.5	1.0	5.8	16
3	Mars	426	85	211	5915	1281	190	15	4.6	44.8	2.2	0.9	5.4	12
4	Prill	426	84	209	5151	1181	171	13	4.4	40.3	2.0	0.8	4.9	11
5	Maj	426	84	209	5684	1255	210	17	4.5	43.0	2.2	0.9	6.0	14
6	Qershor	426	84	208	4740	1154	161	20	4.1	37.1	1.9	0.8	4.6	17
7	Korrik	426	82	209	4966	1269	143	24	3.9	37.6	2.0	0.8	4.1	19
8	Gusht	426	81	209	4881	1406	166	19	3.5	37.0	1.9	0.8	4.7	14
9	Shtator	426	79	211	5202	1245	174	22	4.2	40.7	2.2	0.8	5.1	18
10	Tetor	426	79	211	5413	1288	202	15	4.2	41.0	2.2	0.8	5.9	12
11	Nëntor	426	76	212	4672	1123	194	25	4.2	36.6	2.0	0.7	6.3	22
12	Dhjetor	426	77	212	5226	1238	173	35	4.2	39.6	2.2	0.8	5.4	28

Indikatorët e vëllimit dhe kualitetit në Spitalin Rajonal të Gjilanit (pjesa spitalore) për Janar - Dhjetor 2024

Tabela 37

Nr rend.	Reparti	Shtreter	Mjek	Infermier	Ditë mjekimi	Pacient te shtrimë	Operacion e gjithsej	Të vdekur	Mjekimi mesatar	% e shryt. Kapac.	Shtrime për mjek (ngark. ditore)	Shtrim e për infer (ngark. ditore)	Opera cione për mjek	Mortaliteti spitalor në promil
0	1	2	3	4	5	6	7	8	9	10	11	12	13	14
0	GJITHSEJ	334	121	171	49384	11015	2054	246	4.5	40.6	1.1	0.8	41.8	22.3
1	Kirurgjia	27	9	11	2125	854	724	4	2	21.6	0.6	0.5	77.6	4.7
2	Ortopedia	19	7	10	3252	442	308	12	7	46.9	1.3	0.9	44.0	27.1
3	Urologjik	17	3	7	1300	257	68	0	5	21.0	1.2	0.5	22.7	0.0
4	ORL	15	6	7	3980	701	383	1	6	72.7	2.0	1.5	69.6	1.4
5	Oftalmologjik	1	2	1	0	0	0	0	0	0	0	0	0	0.0
6	Gjinekologjik	20	11	6	2405	756	35	0	3	32.9	0.6	1.1	3.2	0.0
7	Akusherik	16	11	8	3544	1361	536	0	3	60.7	0.9	1.2	48.7	0.0
8	Neonat. (Inkubat)	19	6	13	2533	1326	0	0	2	36.5	1.2	0.5	0.0	0.0
9	Pediatrik	28	12	14	2149	780	0	0	3	21.0	0.5	0.4	0.0	0.0
10	Internistik	62	14	16	11507	2099	0	91	5	50.8	2.3	2.0	0.0	43.4
11	Infektiv	25	5	10	3009	628	0	5	5	33.0	1.6	0.9	0.0	8.0
12	Neurologji	11	5	9	2022	302	0	62	7	50.4	1.1	0.6	0.0	205.3
13	Psikiatri	15	6	8	1688	165	0	0	10	30.8	0.8	0.6	0.0	0.0
14	Krahërorit	26	4	9	5749	636	0	42	9	60.6	3.9	1.7	0.0	66.0
15	Dermatovenerologjik	0	0	0	0	0	0	0	0	0	0	0	0	0.0
16	Salla e Lindjes	8	11	17	0	0	0	0	0	0	0	0	0	0.0
17	Kujd. intenz. kirurgjisë	13	5	14	602	1	0	0	602	12.7	0.3	0.1	0.0	0.0
18	Njësia koronare	12	4	11	3519	707	0	29	5	80.3	2.4	0.9	0.0	41.0

Indikatorët e vëllimit dhe kualitetit në Spitalin Rajonal të Gjilanit (pjesa spitalore) për vitin 2024 sipas muajve

Tabela 38

Nr rend.	Muaji	Shtreter	Mjek	Infermier	Ditë mjekimi	Pacient te shtrimë	Operacione gjithsej	Të vdekur	Mjekimi mesatar	% e shryt. Kapac.	Shtrime për mjek (ngark. ditore)	Shtrime për infer (ngark. ditore)	Mesatarja mujore e Operacioneve për mjek	Mortaliteti spitalor në promil
0	1	2	3	4	5	6	7	8	9	10	11	12	13	14
0	GJITHSEJ	334	121	171	49384	11015	2054	246	4.5	40.6	1.1	0.8	3.5	22.3
1	Janar	336	121	174	5016	1001	181	28	5	48	1.3	0.9	3.6	28
2	Shkurt	336	121	173	4095	891	187	31	5	44	1.2	0.8	3.7	35
3	Mars	333	120	172	4013	943	205	22	4	39	1.1	0.8	4.2	23
4	Prill	333	120	172	3872	873	166	12	4	39	1.1	0.8	3.4	14
5	Maj	333	120	171	4022	876	155	18	5	39	1.1	0.8	3.2	21
6	Qershor	333	120	170	3802	893	132	13	4	38	1.1	0.7	2.7	15
7	Korrik	333	119	168	3692	922	125	22	4	36	1.0	0.7	2.6	24
8	Gusht	333	119	169	3867	967	137	22	4	37	1.0	0.7	2.9	23
9	Shtator	333	119	170	4210	909	161	19	5	42	1.2	0.8	3.4	21
10	Tetor	333	124	173	4301	914	214	23	5	42	1.1	0.8	4.3	25
11	Nëntor	333	123	172	3986	872	200	17	5	40	1.1	0.8	4.0	19
12	Dhjetor	333	122	171	4508	954	191	19	5	44	1.2	0.9	3.9	20

Indikatorët e vëllimit dhe kualitetit në Spitalin Rajonal të Mitrovicës (pjesa spitalore) për Janar - Dhjetor 2024

Tabela 39

Nr rend.	Reparti	Shtreter	Mjek	Infermier	Ditë mjekimi	Pacient te shtrimë	Operacione gjithsej	Të vdekur	Mjekimi mesatar	% e shryt. Kapac.	Shtrime për mjek (ngark. ditore)	Shtrim e për infer (ngark. ditore)	Operacione për mjek	Mortaliteti spitalor në promil
0	1	2	3	4	5	6	7	8	9	10	11	12	13	14
0	GJITHSEJ	169	63	131	35281	7970	3560	139	4.4	57.3	1.5	0.7	114.8	17.4
1	Kirurgjia	14	6	25	2639	732	620	6	4	51.6	1.2	0.3	103.3	8.2
2	Ortopedia	12	7	11	3732	664	605	0	6	85.2	1.5	0.9	86.4	0.0
3	Urologjik	10	3	9	1798	444	243	0	4	49.3	1.6	0.5	81.0	0.0
4	ORL	12	2	11	2140	271	270	0	8	575.3	2.9	0.5	135.0	0.0
5	Oftalmologjik	12	5	9	1598	500	423	0	3	36.5	0.9	0.5	84.6	0.0
6	Gjinekologjik	36	8	13	9864	2551	763	0	4	75.1	3.4	2.1	95.4	0.0
7	Akusherik	0	0	0	0	0	0	0	0	0	0	0	0	0
8	Neonat. (Inkubat)	0	0	0	0	0	0	0	0	0	0	0	0	0
9	Pediatrik	21	7	16	4122	1048	0	0	4	53.1	1.6	0.7	0.0	0.0
10	Internistik	17	11	11	3171	813	0	60	4	51.1	0.8	0.8	0.0	73.8
11	Infektiv	5	1	4	543	72	0	2	8	33.1	2.0	0.4	0.0	27.8
12	Neurologji	12	4	9	2107	381	0	38	6	48.1	1.6	0.6	0.0	99.7
13	Psikiatri													
14	Krahërorit	10	4	8	2750	303	0	19	9	75.3	1.9	0.9	0.0	62.7
15	Dermatovenerologjik													
16	Salla e Lindjes	0	0	1	0	0	636	1	0	0	0	0	0.0	0.0
17	Kujd. intenz. kirurgjisë													
18	Njësia koronare	8	5	4	817	191	0	13	4	28.0	0.4	0.6	0.0	68.1

Indikatorët e vëllimit dhe kualitetit në Spitalin Rajonal të Mitrovicës (pjesa spitalore) për vitin 2024 sipas muajve

Tabela 40

Nr rend.	Muaji	Shtreter	Mjek	Infermier	Ditë mjekimi	Pacient te shtrimë	Operacione gjithsej	Të vdekur	Mjekimi mesatar	% e shryt. Kapac.	Shtrime për mjek (ngark. ditore)	Shtrime për infer (ngark. ditore)	Mesatarja mujore e Operacioneve për mjek	Mortaliteti spitalor në promil
0	1	2	3	4	5	6	7	8	9	10	11	12	13	14
0	GJITHSEJ	168.8	63.9	135.1	35281	7970	3560	139	4.4	57.3	1.5	0.7	8.0	17.4
1	Janar	159	67	146	3081	668	359	19	4.6	62.5	0.3	0.1	10.0	28.4
2	Shkurt	159	68	145	3056	667	321	15	4.6	68.6	0.3	0.1	8.7	22.5
3	Mars	159	68	146	3058	690	298	16	4.4	62.0	0.3	0.2	8.0	23.2
4	Prill	174	68	147	3084	661	263	7	4.7	59.1	0.3	0.1	6.9	10.6
5	Maj	174	63	132	2850	732	344	6	3.9	52.8	0.4	0.2	9.6	8.2
6	Qershor	174	63	131	3110	641	288	8	4.9	59.6	0.3	0.2	7.1	12.5
7	Korrik	174	63	130	2782	637	237	19	4.4	51.6	0.3	0.2	6.0	29.8
8	Gusht	174	62	133	2221	585	234	2	3.8	41.2	0.3	0.1	5.9	3.4
9	Shtator	174	62	128	3067	673	311	11	4.6	58.8	0.4	0.2	8.4	16.3
10	Tetor	168	61	127	3407	802	431	9	4.2	65.4	0.4	0.2	11.7	11.2
11	Nëntor	168	61	128	2628	589	242	9	4.5	52.1	0.3	0.1	6.3	15.3
12	Dhjetor	168	61	128	2937	625	232	18	4.7	58.3	0.3	0.2	7.5	28.8

Indikatorët e vëllimit dhe kualitetit në Spitalin Rajonal të Pejës (pjesa spitalore) për Janar - Dhjetor 2024

Tabela 41

Nr rend.	Reparti	Shtreter	Mjek	Infermier	Ditë mjekimi	Pacient te shtrimë	Operacione gjithsej	Të vdekur	Mjekimi mesatar	% e shryt. Kapac.	Shtrime për mjek (ngark. ditore)	Shtrim e për infer (ngark. ditore)	Opera cione për mjek	Mortaliteti spitalor në promil
0	1	2	3	4	5	6	7	8	9	10	11	12	13	14
0	GJITHSEJ	355	89	171	60858	12976	3024	324	4.7	46.9	1.9	1.0	58.9	25.0
1	Kirurgjia	35	9	11	6880	1583	1293	0	4.3	53.9	2.1	1.7	142.3	0.0
2	Ortopedia	29	4	11	3529	631	473	1	5.6	33.3	2.6	0.9	126.1	1.6
3	Urologjik	19	4	7	3533	639	257	6	5.5	50.9	2.4	1.4	64.3	9.4
4	ORL	18	9	5	1771	323	236	0	5.5	27.0	0.6	0.9	27.5	0.0
5	Oftalmologjik	10	2	5	1517	156	43	0	9.7	39.9	2.2	0.8	22.4	0.0
6	Gjinekologjik	28	12	10	4133	901	58	0	4.6	40.4	0.9	1.1	4.8	0.0
7	Akusherik	33	12	24	3899	1464	664	0	2.7	32.4	0.9	0.4	55.3	0.0
8	Neonat. (Inkubat)	20	4	12	3325	1395	0	0	2.4	45.5	2.3	0.7	0.0	0.0
9	Pediatrik	16	4	12	2681	734	0	0	3.7	45.9	1.7	0.6	0.0	0.0
10	Internistik	42	11	17	13605	1989	0	162	6.8	88.7	3.3	2.2	0.0	81.4
11	Infektiv	14	1	7	2100	253	0	1	8.3	41.1	5.8	0.9	0.0	4.0
12	Neurologji	24	6	11	2701	452	0	51	6.0	30.8	1.2	0.7	0.0	112.8
13	Psikiatri	18	3	9	3121	188	0	0	16.6	47.5	2.9	1.0	0.0	0.0
14	Krahërorit	28	3	10	3018	469	0	18	6.4	29.5	2.8	0.9	0.0	38.4
15	Dermatovenerologjik	0	0	0	0	0	0	0	0	0	0	0	0	0.0
16	Salla e Lindjes	0	0	0	0	0	0	0	0	0	0	0	0	0.0
17	Kujd. intenz. kirurgjisë	7	0	10	1172	580	0	50	2.0	45.9	0	0.3	0	86.2
18	Njësia koronare	14.0	4.8	10.6	3873	1219	0.0	35.0	3.2	75.8	2.2	1.0	0.0	28.7

Indikatorët e vëllimit dhe kualitetit në Spitalin Rajonal të Pejës (pjesa spitalore) për vitin 2024 sipas muajve

Tabela 42

Nr rend.	Muaji	Shtreter	Mjek	Infermier	Ditë mjekimi	Pacient te shtrimë	Operacione gjithsej	Të vdekur	Mjekimi mesatar	% e shryt. Kapac.	Shtrime për mjek (ngark. ditore)	Shtrime për infer (ngark. ditore)	Mesatarja mujore e Operacioneve për mjek	Mortaliteti spitalor në promil
0	1	2	3	4	5	6	7	8	9	10	11	12	13	14
0	GJITHSEJ	355.4	88.8	171	60858	12976	3024	324	4.7	46.9	1.9	1.0	4.9	25.0
1	Janar	356	89	171	5341	1139	276	32	4.7	48.4	1.9	1.0	5.2	28
2	Shkurt	356	91	174	5346	1100	266	28	4.9	53.6	2.1	1.1	5.0	25
3	Mars	356	92	175	4790	1108	281	27	4.3	43.4	1.7	0.9	5.2	24
4	Prill	356	88	174	5300	1066	238	33	5.0	49.6	2.0	1.0	4.7	31
5	Maj	356	87	174	5523	1050	235	28	5.3	50.0	2.0	1.0	4.7	27
6	Qershor	355	87	176	4708	1014	220	29	4.6	44.2	1.8	0.9	4.4	29
7	Korrik	355	87	173	4935	1079	256	18	4.6	44.8	1.8	0.9	5.1	17
8	Gusht	355	87	161	4743	1111	222	23	4.3	43.1	1.8	1.0	4.4	21
9	Shtator	355	90	169	4828	1077	258	24	4.5	45.3	1.8	1.0	5.0	22
10	Tetor	355	89	168	4905	1161	272	33	4.2	44.6	1.8	0.9	5.3	28
11	Nentor	355	89	170	4893	966	241	23	5.1	45.9	1.8	1.0	4.7	24
12	Dhjetor	355	89	171	5546	1105	259	26	5.0	50.4	2.0	1.0	5.1	24

Indikatorët e vëllimit dhe kualitetit në Spitalin Rajonal të Prizrenit (pjesa spitalore) për Janar - Dhjetor 2024

Tabela 43

Nr rend.	Reparti	Shtreter	Mjek	Infermier	Ditë mjekimi	Pacient te shtrimë	Operacion e gjithsej	Të vdekur	Mjekimi mesatar	% e shryt. Kapac.	Shtrime për mjek (ngark.	Shtrim e për infer (ngark.	Opera cione për mjek	Mortaliteti spitalor në promil
0	1	2	3	4	5	6	7	8	9	10	11	12	13	14
0	GJITHSEJ	464	149	217	72685	19312	4719	408	3.8	43.0	1.3	0.9	74.5	21.1
1	Kirurgjia	29	19	11	4845	1831	1480	4	3	45.3	0.7	1.2	77.9	2.2
2	Ortopedia	20	7	8	4740	782	542	6	6	64.9	1.9	1.6	77.4	7.7
3	Urologjik	18	7	7	2853	697	539	0	4	43.4	1.1	1.1	77.0	0.0
4	ORL	22	8	10	2092	910	727	0	2	26.1	0.7	0.6	87.2	0.0
5	Oftalmologjik	16	4	6	1659	306	254	0	5	28.4	1.1	0.8	63.5	0.0
6	Gjinekologjik	21	4	10	3110	1238	160	0	3	40.6	2.1	0.9	40.0	0.0
7	Akusherik	46	14	18	6714	2785	968	0	2	40.0	1.3	1.0	69.1	0.0
8	Neonat. (Inkubat)	43	7	15	4071	2424	0	2	2	25.9	1.5	0.7	0.0	0.8
9	Pediatrik	48	16	21	9854	2127	0	1	5	56.2	1.7	1.3	0.0	0.5
10	Internistik	55	14	19	11923	2121	0	109	6	59.4	2.4	1.7	0.0	51.4
11	Infektiv	33	5	10	4783	1182	0	1	4	39.7	2.6	1.3	0.0	0.8
12	Neurologji	20	5	11	3206	495	0	92	6	43.9	1.8	0.8	0.0	185.9
13	Psikiatri	20	6	11	2107	237	0	2	9	28.9	1.0	0.5	0.0	8.4
14	Krahërorit	45	6	11	5811	667	0	36	9	35.4	2.7	1.4	0.0	54.0
15	Dermatovenerologjik	0	0	0	0	0	0	0	0	0	0	0	0	0.0
16	Salla e Lindjes	1	0	14	0	0	0	0	0	0	0	0	0	0.0
17	Kujd. intenz. kirurgjisë	8	11	10	873	333	0	92	3	29.9	0.2	0.2	0.0	276.3
18	Njësia koronare	13	7	16	3243	722	0	63	4	71.1	1.3	0.6	0.0	87.3
19	K. Invazive	2.5	4	8	651	305	0	0	2	71.3	5.3	2.6	0.0	0.0
20	Maxilla	3.5	4	1	150	150	49	0	1	11.7	1.2	4.8	12.3	0.0

Indikatorët e vëllimit dhe kualitetit në Spitalin Rajonal të Prizrenit (pjesa spitalore) për vitin 2024 sipas muajve

Tabela 44

Nr rend.	Muaji	Shtreter	Mjek	Infermier	Ditë mjekimi	Pacient te shtrimë	Operacio ne gjithsej	Të vdekur	Mjekimi mesatar	% e shryt. Kapac.	Shtrime për mjek (ngark.di tore)	Shtrime për infer (ngark.di tore)	Mesatarja mujore e Operacioneve për mjek	Mortaliteti spitalor në promil
0	1	2	3	4	5	6	7	8	9	10	11	12	13	14
0	GJITHSEJ	464	144	212	72685	19312	4719	408	4	43.0	1.4	0.9	6.1	21
1	Janar	466	144	210	6308	1731	483	40	3.6	43.7	1.4	1.0	7.4	23
2	Shkurt	460	144	210	6395	1554	483	33	4.1	44.8	1.6	1.0	7.4	21
3	Mars	460	144	210	6370	1445	423	34	4.4	44.7	1.4	1.0	6.5	24
4	Prill	460	144	210	5472	1443	374	42	3.8	38.4	1.2	0.8	5.8	29
5	Maj	459	144	210	7005	1774	385	38	3.9	49.2	1.6	1.1	5.9	21
6	Qershor	465	143	210	5620	1526	392	26	3.7	39.0	1.3	0.9	6.0	17
7	Korrik	470	145	216	5743	1671	357	36	3.4	39.4	1.3	0.9	5.5	22
8	Gusht	470	145	216	6495	1886	291	31	3.4	44.6	1.4	1.0	4.5	16
9	Shtator	470	145	218	5756	1587	349	23	3.6	39.5	1.3	0.9	5.4	14
10	Tetor	470	147	218	6189	1609	375	44	3.8	42.5	1.4	0.9	5.8	27
11	Nëntor	473	147	219	5652	1477	427	28	3.8	38.5	1.2	0.8	6.6	19
12	Dhjetor	439	132	198	5680	1609	380	33	3.5	41.7	1.4	0.9	5.8	21

Indikatorët e vëllimit dhe kualitetit në Spitalin Rajonal të Vushtrrisë (pjesa spitalore) për Janar - Dhjetor 2024

Tabela 45

Nr rend.	Reparti	Shtreter	Mjek	Infermier	Ditë mjekimi	Pacient te shtrimë	Operacione gjithsej	Të vdekur	Mjekimi mesatar	% e shryt. Kapac.	Shtrime për mjek (ngark.ditore)	Shtrime për infer (ngark.ditore)	Operacione për mjek	Mortaliteti spitalor në promil
0	1	2	3	4	5	6	7	8	9	10	11	12	13	14
0	GJITHSEJ	63	16	60	13067	3260	1173	47	4.0	56.8	2.3	0.6	167.6	14.4
1	Kirurgjia	15	3	24	3848	1236	1130	0	3.1	70.3	4.7	0.6	502.2	0.0
2	Ortopedia	0	0	0	0	0	0	0	0.0	0.0	0.0	0.0	0.0	0.0
3	Urologjik	0	0	0	0	0	0	0	0.0	0.0	0.0	0.0	0.0	0.0
4	ORL	0	0	0	0	0	0	0	0.0	0.0	0.0	0.0	0.0	0.0
5	Oftalmologjik	0	0	0	0	0	0	0	0.0	0.0	0.0	0.0	0.0	0.0
6	Gjinekologjik	12	4	10	946	320	43	0	3.0	21.6	0.9	0.3	14.3	0.0
7	Akusherik	0	0	0	0	0	0	0	0.0	0.0	0.0	0.0	0.0	0.0
8	Neonat. (Inkubat)	0	0	0	0	0	0	0	0.0	0.0	0.0	0.0	0.0	0.0
9	Pediatrik	10	4	9	2807	464	0	0	6.0	76.9	2.6	1.2	0.0	0.0
10	Internistik	20	4	8	4038	574	0	36	7.0	55.3	3.7	1.8	0.0	62.7
11	Infektiv	0	0	0	0	0	0	0	0.0	0.0	0.0	0.0	0.0	0.0
12	Neurologji	0	0	0	0	0	0	0	0.0	0.0	0.0	0.0	0.0	0.0
13	Psikiatri	0	0	0	0	0	0	0	0.0	0.0	0.0	0.0	0.0	0.0
14	Krahërorit	0	0	0	0	0	0	0	0.0	0.0	0.0	0.0	0.0	0.0
15	Dermatovenerologjik	0	0	0	0	0	0	0	0.0	0.0	0.0	0.0	0.0	0.0
16	Salla e Lindjes	0	0	0	0	0	0	0	0.0	0.0	0.0	0.0	0.0	0.0
17	Kujd. intenz. kirurgjisë	6	1	9	1428	666	0	11	2.1	65.2	5.2	0.6	0.0	16.5
18	Njësia koronare	0	0	0	0	0	0	0	0.0	0.0	0.0	0.0	0.0	0.0

Indikatorët e vëllimit dhe kualitetit në Spitalin Rajonal të Vushtrrisë (pjesa spitalore) për vitin 2024 sipas muajve

Tabela 46

Nr rend.	Muaji	Shtreter	Mjek	Infermier	Ditë mjekimi	Pacient te shtrimë	Operacione gjithsej	Të vdekur	Mjekimi mesatar	% e shryt. Kapac.	Shtrime për mjek (ngark.ditore)	Shtrime për infer (ngark.ditore)	Mesatarja mujore e Operacioneve për mjek	Mortaliteti spitalor në promil
0	1	2	3	4	5	6	7	8	9	10	11	12	13	14
0	GJITHSEJ	63.0	17	62	13067	3260	1173	47	4.0	56.8	2.1	0.6	14.0	14.4
1	Janar	63	17	59	1206	300	115	7	4.0	61.8	2.3	0.7	16.4	23.3
2	Shkurt	63	17	59	1125	294	111	3	3.8	63.8	2.4	0.7	15.9	10.2
3	Mars	63	17	59	1038	273	98	2	3.8	53.1	2.0	0.6	14.0	7.3
4	Prill	63	17	56	1271	294	109	3	4.3	67.2	2.5	0.8	15.6	10.2
5	Maj	63	17	65	1198	284	113	6	4.2	61.3	2.3	0.6	16.1	21.1
6	Qershor	63	17	65	922	261	94	3	3.5	48.8	1.8	0.5	13.4	11.5
7	Korrik	63	17	65	977	271	87	3	3.6	50.0	1.9	0.5	12.4	11.1
8	Gusht	63	17	64	899	240	74	3	3.7	46.0	1.7	0.5	10.6	12.5
9	Shtator	63	17	64	999	263	94	6	3.8	52.9	2.0	0.5	13.4	22.8
10	Tetor	63	17	64	1223	279	114	5	4.4	62.6	2.3	0.6	16.3	17.9
11	Nëntor	63	17	64	1073	242	76	3	4.4	56.8	2.1	0.6	10.9	12.4
12	Dhjetor	63	17	64	1136	259	88	3	4.4	58.2	2.2	0.6	12.6	11.6

Indikatorët e vëllimit dhe kualitetit në Spitalet Rajonale të Kosovës (pjesa spitalore) për Janar - Dhjetor 2024

Tabela 47

Komuna	Reparti	Shtretër (mesatarj a mujore)	Mjek- mesatarj a mujore	Infermier	Ditë mjekimi	Pacient te shtrimë	Operacion e gjithsej	Të vdekur	Mjekimi mesatar	% e shfryt. Kapac.	Shtrime për mjek (ngark.dit ore)	Shtrime për infer (ngark.dito re)	Operaci one për mjek	Mortaliteti spitalor në promil
0	1	2	3	4	5	6	7	8	9	10	11	12	13	14
Ferizaj	Totali	62	37	80	15407	4257	1876	62	3.6	68.1	1.1	0.5	95.9	14.6
Gjakove	Totali	426	81	208	63176	14966	2198	254	4.2	40.6	2.1	0.8	64.2	17.0
Gjilan	Totali	334	121	171	49384	11015	2054	246	4.5	40.6	1.1	0.8	41.8	22.3
Mitrovice	Totali	169	63	131	35281	7970	3560	139	4.4	57.3	1.5	0.7	114.8	17.4
Peje	Totali	355	89	171	60858	12976	3024	324	4.7	46.9	1.9	1.0	58.9	25.0
Prizren	Totali	464	149	217	72685	19312	4719	408	3.8	43.0	1.3	0.9	74.5	21.1
Vushtrri	Totali	63	16	60	13067	3260	1173	47	4.0	56.8	2.3	0.6	167.6	14.4
Kosova	Totali	1872	555	1038	309858	73756	18604	1480	4.2	50.5	11.4	5.4	88.3	20.1
Ferizaj	Kirurgjia	13	9	27	3453	1370	1333	1	2.5	74.7	1.1	0.4	153.8	0.7
Gjakove	Kirurgjia	46	9	14	7419	1735	916	5	4.3	44.2	2.3	1.4	101.8	2.9
Gjilan	Kirurgjia	27	9	11	2125	854	724	4	2.5	21.6	0.6	0.5	77.6	4.7
Mitrovice	Kirurgjia	14	6	25	2639	732	620	6	3.6	51.6	1.2	0.3	103.3	8.2
Peje	Kirurgjia	35	9	11	6880	1583	1293	0	4.3	53.9	2.1	1.7	142.3	0.0
Prizren	Kirurgjia	29	19	11	4845	1831	1480	4	2.6	45.3	0.7	1.2	77.9	2.2
Vushtrri	Kirurgjia	15	3	24	3848	1236	1130	0	3.1	70.3	4.7	0.6	502.2	0.0
Gjithsej	Kirurgjia	179	64	123	31209	9341	7496	20	3.3	51.6	3.4	0.9	165.6	2.1
Ferizaj	Ortopedia	8	5	5	2224	441	309	6	5.0	73.1	1.3	1.2	66.2	13.6
Gjakove	Ortopedia	24	5	8	2438	566	307	0	4.3	27.8	1.3	0.8	57.6	0.0
Gjilan	Ortopedia	19	7	10	3252	442	308	12	7.4	46.9	1.3	0.9	44.0	27.1
Mitrovice	Ortopedia	12	7	11	3732	664	605	0	5.6	85.2	1.5	0.9	86.4	0.0
Peje	Ortopedia	29	4	11	3529	631	473	1	5.6	33.3	2.6	0.9	126.1	1.6
Prizren	Ortopedia	20	7	8	4740	782	542	6	6.1	64.9	1.9	1.6	77.4	7.7
Vushtrri	Ortopedia	0	0	0	0	0	0	0	0.0	0.0	0.0	0.0	0.0	0.0
Gjithsej	Ortopedia	112	35	53	19915	3526	2544	25	5.6	47.33	1.9	0.9	76.3	7.1
Ferizaj	Urologjia	0	0	0	0	0	0	0	0.0	0.0	0.0	0.0	0.0	0.0
Gjakove	Urologjia	22	5	6	2317	533	137	0	4.3	28.9	1.3	1.1	27.9	0.0
Gjilan	Urologjia	17	3	7	1300	257	68	0	5.1	21.0	1.2	0.5	22.7	0.0
Mitrovice	Urologjia	10	3	9	1798	444	243	0	4.0	49.3	1.6	0.5	81.0	0.0
Peje	Urologjia	19	4	7	3533	639	257	6	5.5	50.9	2.4	1.4	64.3	9.4
Prizren	Urologjia	18	7	7	2853	697	539	0	4.1	43.4	1.1	1.1	77.0	0.0
Vushtrri	Urologjia	0	0	0	0	0	0	0	0.0	0.0	0.0	0.0	0.0	0.0
Gjithsej	Urologjik	86	22	36	11801	2570	1244	6	4.6	38.7	1.4	0.7	54.6	2.3
Ferizaj	ORL	0	0	0	0	0	0	0	0.0	0.0	0.0	0.0	0.0	0.0
Gjakove	ORL	9	1	6	1348	272	11	0	5.0	41.0	3.7	0.6	11.0	0.0
Gjilan	ORL	15	6	7	3980	701	383	1	5.7	72.7	2.0	1.5	69.6	1.4
Mitrovice	ORL	12	2	11	2140	271	270	0	7.9	575.3	2.9	0.5	135.0	0.0
Peje	ORL	18	9	5	1771	323	236	0	5.5	27.0	0.6	0.9	27.5	0.0
Prizren	ORL	22	8	10	2092	910	727	0	2.3	26.1	0.7	0.6	87.2	0.0
Vushtrri	ORL	0	0	0	0	0	0	0	0.0	0.0	0.0	0.0	0.0	0.0
Gjithsej	ORL	76	25	40	11331	2477	1627	1	4.6	148.4	1.6	0.6	66.1	0.4
Ferizaj	Oftalmologjia	0	0	0	0	0	0	0	0.0	0.0	0.0	0.0	0.0	0.0
Gjakove	Oftalmologjia	6	1	6	508	174	209	0	2.9	23.2	1.4	0.2	209.0	0.0
Gjilan	Oftalmologjia	1	2	1	0	0	0	0	0.0	0.0	0.0	0.0	0.0	0.0
Mitrovice	Oftalmologjia	12	5	9	1598	500	423	0	3.2	36.5	0.9	0.5	84.6	0.0
Peje	Oftalmologjia	10	2	5	1517	156	43	0	9.7	39.9	2.2	0.8	22.4	0.0
Prizren	Oftalmologjia	16	4	6	1659	306	254	0	5.4	28.4	1.1	0.8	63.5	0.0
Vushtrri	Oftalmologjia	0	0	0	0	0	0	0	0.0	0.0	0.0	0.0	0.0	0.0
Gjithsej	Oftalmologjia	45	14	27	5282	1136	929	0	4.6	32.0	1.0	0.3	94.9	0.0

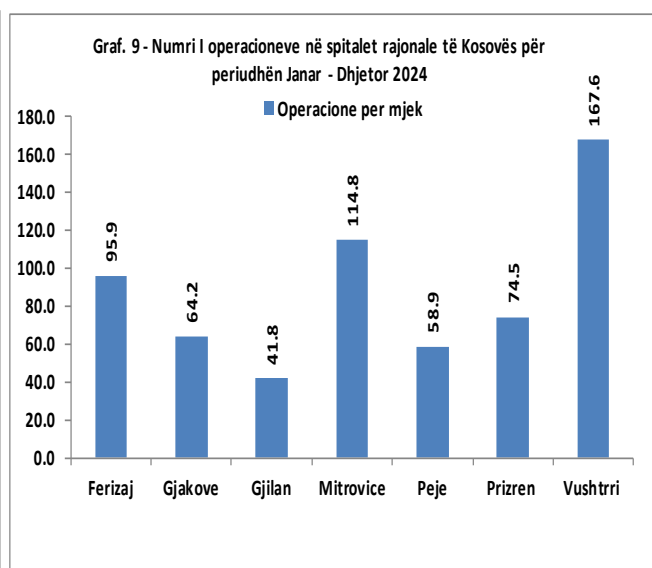
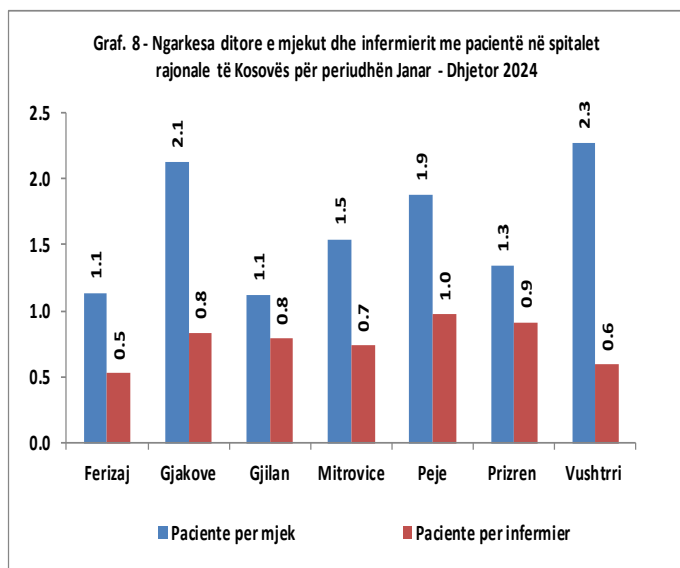
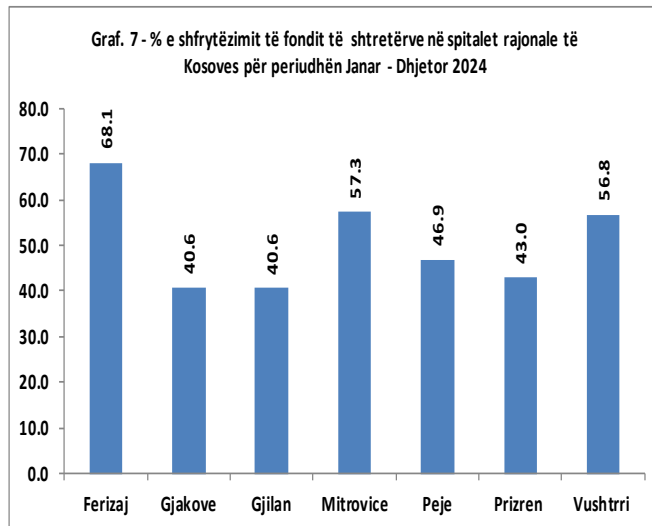
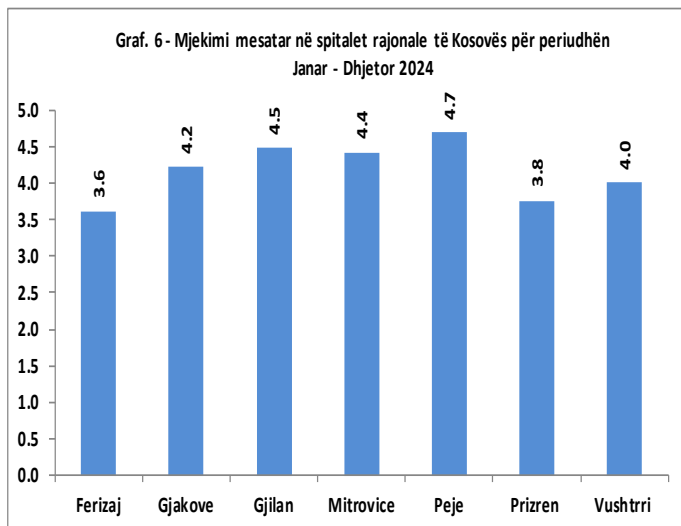
Ferizaj	Gjinekologjik	17	6	25	2681	1270	234	0	2.1	43.2	1.2	0.3	37.6	0.0
Gjakove	Gjinekologjik	26	5	17	4102	1524	104	0	2.7	43.2	2.2	0.7	20.8	0.0
Gjilan	Gjinekologjik	20	11	6	2405	756	35	0	3.2	32.9	0.6	1.1	3.2	0.0
Mitrovice	Gjinekologjik	36	8	13	9864	2551	763	0	3.9	75.1	3.4	2.1	95.4	0.0
Peje	Gjinekologjik	28	12	10	4133	901	58	0	4.6	40.4	0.9	1.1	4.8	0.0
Prizren	Gjinekologjik	21	4	10	3110	1238	160	0	2.5	40.6	2.1	0.9	40.0	0.0
Vushtrri	Gjinekologjik	12	4	10	946	320	43	0	3.0	21.6	0.9	0.3	14.3	0.0
Gjithsej	Gjinekologjik	160	50	91	27241	8560	1397	0	3.2	42.4	1.8	0.9	27.8	0.0
Ferizaj	Akusherik	0	0	0	0	0	0	0	0.0	0.0	0.0	0.0	0.0	0.0
Gjakove	Akusherik	31	8	22	8044	2082	514	0	3.9	71.1	2.8	1.0	64.3	0.0
Gjilan	Akusherik	16	11	8	3544	1361	536	0	2.6	60.7	0.9	1.2	48.7	0.0
Mitrovice	Akusherik	0	0	0	0	0	0	0	0.0	0.0	0.0	0.0	0.0	0.0
Peje	Akusherik	33	12	24	3899	1464	664	0	2.7	32.4	0.9	0.4	55.3	0.0
Prizren	Akusherik	46	14	18	6714	2785	968	0	2.4	40.0	1.3	1.0	69.1	0.0
Vushtrri	Akusherik	0	0	0	0	0	0	0	0.0	0.0	0.0	0.0	0.0	0.0
Gjithsej	Akusherik	126	45	72	22201	7692	2682	0	2.9	40.8	1.1	0.5	59.6	0.0
Ferizaj	Neonat. (Inkubat)	0	0	0	0	0	0	0	0.0	0.0	0.0	0.0	0	0.0
Gjakove	Neonat. (Inkubat)	32	3	16	3809	1556	0	3	2.4	32.6	3.5	0.7	0	1.9
Gjilan	Neonat. (Inkubat)	19	6	13	2533	1326	0	0	1.9	36.5	1.2	0.5	0	0.0
Mitrovice	Neonat. (Inkubat)	0	0	0	0	0	0	0	0.0	0.0	0.0	0.0	0	0.0
Peje	Neonat. (Inkubat)	20	4	12	3325	1395	0	0	2.4	45.5	2.3	0.7	0	0.0
Prizren	Neonat. (Inkubat)	43	7	15	4071	2424	0	2	1.7	25.9	1.5	0.7	0	0.8
Vushtrri	Neonat. (Inkubat)	0	0	0	0	0	0	0	0.0	0.0	0.0	0.0	0	0.0
Gjithsej	Neonat. (Inkubat)	114	20	56	13738	6701	0	5	2.1	35.2	1.4	0.4	0	0.7
Ferizaj	Pediatra	9	7	12	2778	523	0	0	5.3	84.6	1.2	0.7	0	0.0
Gjakove	Pediatra	56	9	23	7287	1711	0	5	4.3	35.7	2.2	0.9	0	2.9
Gjilan	Pediatra	28	12	14	2149	780	0	0	2.8	21.0	0.5	0.4	0	0.0
Mitrovice	Pediatra	21	7	16	4122	1048	0	0	3.9	53.1	1.6	0.7	0	0.0
Peje	Pediatra	16	4	12	2681	734	0	0	3.7	45.9	1.7	0.6	0	0.0
Prizren	Pediatra	48	16	21	9854	2127	0	1	4.6	56.2	1.7	1.3	0	0.5
Vushtrri	Pediatra	10	4	9	2807	464	0	0	6.0	76.9	2.6	1.2	0	0.0
Gjithsej	Pediatra	188	59	107	31678	7387	0	6	4.3	53.3	1.8	0.8	0	0.8
Ferizaj	Internistik	15	11	11	4271	653	0	55	6.5	78.0	1.1	1.0	0	84.2
Gjakove	Internistik	48	8	18	7373	1553	0	102	4.7	42.1	2.6	1.1	0	65.7
Gjilan	Internistik	62	14	16	11507	2099	0	91	5.5	50.8	2.3	2.0	0	43.4
Mitrovice	Internistik	17	11	11	3171	813	0	60	3.9	51.1	0.8	0.8	0	73.8
Peje	Internistik	42	11	17	13605	1989	0	162	6.8	88.7	3.3	2.2	0	81.4
Prizren	Internistik	55	14	19	11923	2121	0	109	5.6	59.4	2.4	1.7	0	51.4
Vushtrri	Internistik	20	4	8	4038	574	0	36	7.0	55.3	3.7	1.8	0	62.7
Gjithsej	Internistik	259	73	100	55888	9802	0	615	5.7	60.8	2.6	1.5	0	62.7
Ferizaj	Infektiv	0	0	0	0	0	0	0	0.0	0.0	0.0	0.0	0	0.0
Gjakove	Infektiv	21	1	5	715	257	0	0	2.8	9.3	1.6	0.4	0	0.0
Gjilan	Infektiv	25	5	10	3009	628	0	5	4.8	33.0	1.6	0.9	0	8.0
Mitrovice	Infektiv	5	1	4	543	72	0	2	7.5	33.1	2.0	0.4	0	27.8
Peje	Infektiv	14	1	7	2100	253	0	1	8.3	41.1	5.8	0.9	0	4.0
Prizren	Infektiv	33	5	10	4783	1182	0	1	4.0	39.7	2.6	1.3	0	0.8
Vushtrri	Infektiv	0	0	0	0	0	0	0	0.0	0.0	0.0	0.0	0	0.0
Gjithsej	Infektiv	98	13	36	11150	2392	0	9	4.7	31.2	2.3	0.5	0	3.8
Ferizaj	Neurologji	0	0	0	0	0	0	0	0.0	0.0	0.0	0.0	0	0.0
Gjakove	Neurologji	24	6	11	3323	646	0	52	5.1	37.9	1.5	0.8	0	80.5
Gjilan	Neurologji	11	5	9	2022	302	0	62	6.7	50.4	1.1	0.6	0	205.3
Mitrovice	Neurologji	12	4	9	2107	381	0	38	5.5	48.1	1.6	0.6	0	99.7
Peje	Neurologji	24	6	11	2701	452	0	51	6.0	30.8	1.2	0.7	0	112.8
Prizren	Neurologji	20	5	11	3206	495	0	92	6.5	43.9	1.8	0.8	0	185.9
Vushtrri	Neurologji	0	0	0	0	0	0	0	0.0	0.0	0.0	0.0	0	0.0
Gjithsej	Neurologji	91	26	51	13359	2276	0	295	5.9	42.2	1.4	0.5	0	129.6

Ferizaj	Psikiatri	0	0	0	0	0	0	0	0.0	0.0	0.0	0.0	0	0.0
Gjakove	Psikiatri	26	5	13	4673	310	0	0	15.1	49.2	2.6	1.0	0	0.0
Gjilan	Psikiatri	15	6	8	1688	165	0	0	10.2	30.8	0.8	0.6	0	0.0
Mitrovice	Psikiatri	0	0	0	0	0	0	0	0.0	0.0	0.0	0.0	0	0.0
Peje	Psikiatri	18	3	9	3121	188	0	0	16.6	47.5	2.9	1.0	0	0.0
Prizren	Psikiatri	20	6	11	2107	237	0	2	8.9	28.9	1.0	0.5	0	8.4
Vushtrri	Psikiatri	0	0	0	0	0	0	0	0.0	0.0	0.0	0.0	0	0.0
Gjithsej	Psikiatri	79	20	41	11589	900	0	2	12.9	39.1	1.2	0.4	0	2.2
Ferizaj	Krahërorit	0	0	0	0	0	0	0	0.0	0.0	0.0	0.0	0	0.0
Gjakove	Krahërorit	24	2	9	5444	643	0	26	8.5	62.1	7.5	1.7	0	40.4
Gjilan	Krahërorit	26	4	9	5749	636	0	42	9.0	60.6	3.9	1.7	0	66.0
Mitrovice	Krahërorit	10	4	8	2750	303	0	19	9.1	75.3	1.9	0.9	0	62.7
Peje	Krahërorit	28	3	10	3018	469	0	18	6.4	29.5	2.8	0.9	0	38.4
Prizren	Krahërorit	45	6	11	5811	667	0	36	8.7	35.4	2.7	1.4	0	54.0
Vushtrri	Krahërorit	0	0	0	0	0	0	0	0.0	0.0	0.0	0.0	0	0.0
Gjithsej	Krahërorit	133	19	47	22772	2718	0	141	8.4	52.6	2.8	0.9	0	51.9
Ferizaj	Dermatovenerologjik	0	0	0	0	0	0	0	0.0	0.0	0.0	0.0	0	0.0
Gjakove	Dermatovenerologjik	8	1	7	725	199	0	0	3.6	24.8	2.0	0.3	0	0.0
Gjilan	Dermatovenerologjik	0	0	0	0	0	0	0	0	0	0	0	0	0
Mitrovice	Dermatovenerologjik	0	0	0	0	0	0	0	0.0	0.0	0.0	0.0	0	0.0
Peje	Dermatovenerologjik	0	0	0	0	0	0	0	0.0	0.0	0.0	0.0	0	0.0
Prizren	Dermatovenerologjik	0	0	0	0	0	0	0	0.0	0.0	0.0	0.0	0	0.0
Vushtrri	Dermatovenerologjik	0	0	0	0	0	0	0	0.0	0.0	0.0	0.0	0	0.0
Gjithsej	Dermatovenerologjik	8	1	7	725	199	0	0	3.6	24.8	0.7	0.0	0	0.0
Ferizaj	Salla e Lindjes	0	0	0	0	0	0	0	0.0	0.0	0.0	0.0	0	0.0
Gjakove	Salla e Lindjes	0	0	9	0	0	0	0	0.0	0.0	0.0	0.0	0	0.0
Gjilan	Salla e Lindjes	8	11	17	0	0	0	0	0.0	0.0	0.0	0.0	0	0.0
Mitrovice	Salla e Lindjes	0	0	1	0	0	636	1	0.0	0.0	0.0	0.0	0.0	0.0
Peje	Salla e Lindjes	14	5	11	3873	1219	0	35	3.2	75.8	2.2	1.0	0	28.7
Prizren	Salla e Lindjes	1	0	14	0	0	0	0	0.0	0.0	0.0	0.0	0	0.0
Vushtrri	Salla e Lindjes	0	0	0	0	0	0	0	0.0	0.0	0.0	0.0	0	0.0
Gjithsej	Salla e Lindjes	23	16	52	3873	1219	636	36	0.0	75.8	0.3	0.1	0.0	29.5
Ferizaj	Kujd. intenz. kirurgjisë	0	0	0	0	0	0	0	0.0	0.0	0.0	0.0	0	0.0
Gjakove	Kujd. intenz. kirurgjisë	10	8	9	1095	192	0	43	5.7	30.0	0.4	0.3	0	224.0
Gjilan	Kujd. intenz. kirurgjisë	13	5	14	602	1	0	0	602.0	12.7	0.3	0.1	0	0.0
Mitrovice	Kujd. intenz. kirurgjisë	0	0	0	0	0	0	0	0.0	0.0	0.0	0.0	0	0.0
Peje	Kujd. intenz. kirurgjisë	7	0	10	1172	580	0	50	2	46	0	0	0	86.2
Prizren	Kujd. intenz. kirurgjisë	8	11	10	873	333	0	92	2.6	29.9	0.2	0.2	0	276.3
Vushtrri	Kujd. intenz. kirurgjisë	6	1	9	1428	666	0	11	2.1	65.2	5.2	0.6	0	16.5
Gjithsej	Kujd. intenz. kirurgjisë	44	25	52	5170	1772	0	196	2.9	36.7	0.9	0.2	0	110.6
Ferizaj	Njësia koronare	0	0	0	0	0	0	0	0.0	0.0	0.0	0.0	0	0.0
Gjakove	Njësia koronare	13	4	8	2556	1013	0	18	2.5	53.9	1.8	0.9	0	17.8
Gjilan	Njësia koronare	12	4	11	3519	707	0	29	5.0	80.3	2.4	0.9	0	41.0
Mitrovice	Njësia koronare	8	5	4	817	191	0	13	4.3	28.0	0.4	0.6	0	68.1
Peje	Njësia koronare	14	5	11	3873	1219	0	35	3.2	75.8	2.2	1.0	0	28.7
Prizren	Njësia koronare	13	7	16	3243	722	0	63	4.5	71.1	1.3	0.6	0	87.3
Vushtrri	Njësia koronare	0	0	0	0	0	0	0	0.0	0.0	0.0	0.0	0	0.0
Gjithsej	Njësia koronare	60	25	49	14008	3852	0	158	3.6	61.8	1.6	0.8	0.0	41.0

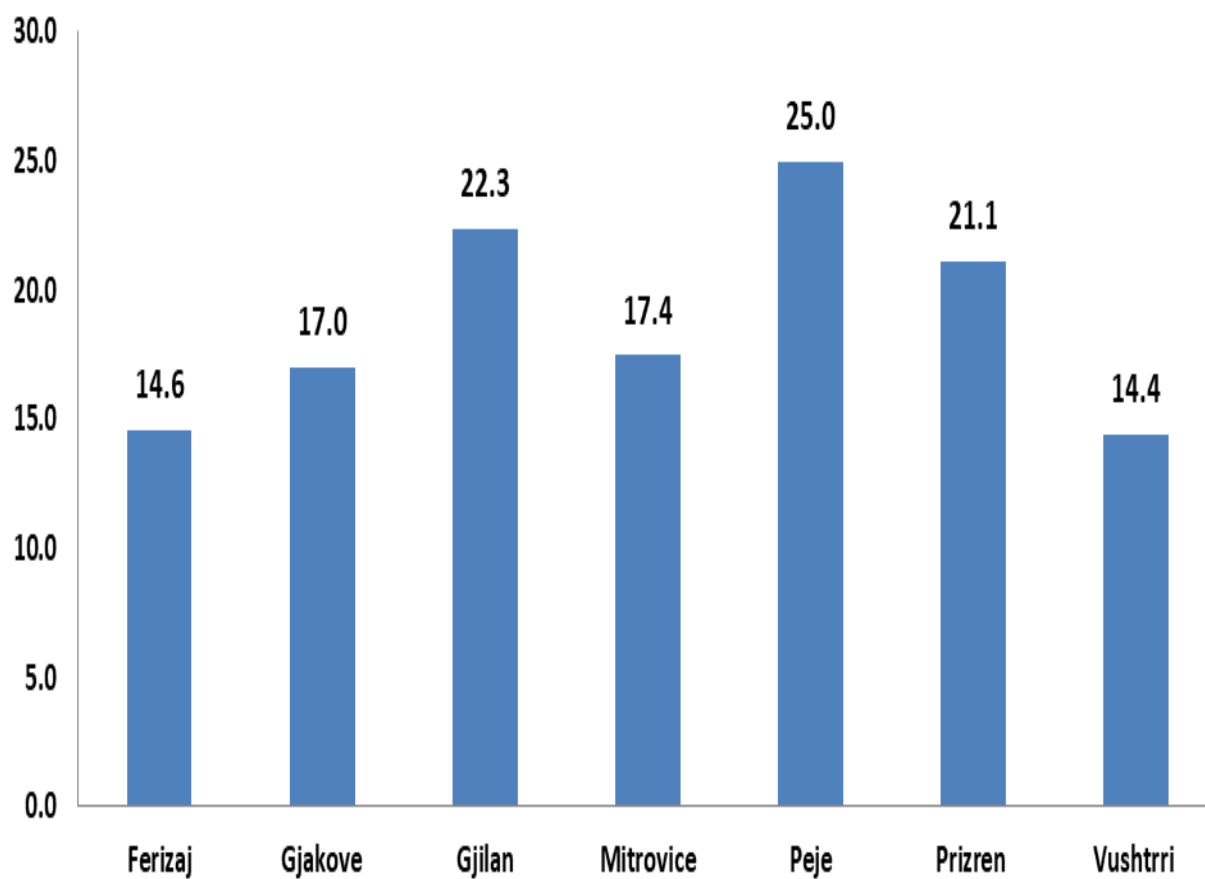
Indikatorët e vëllimit dhe kualitetit në Spitalet Rajonale të Kosovës (pjesa spitalore) për vitin 2024 sipas muajve

Tabela 48

Komuna	Reparti	Shtretër (mesatarja mujore)	Mjek-mesatarja mujore	Infermier	Ditë mjekimi	Pacient te shtrimë	Operacione gjithsej	Të vdekur	Mjekimi mesatar	% e shfryt. Kapac.	Shtrime për mjek (ngark.ditore)	Shtrime për infer (ngark.ditore)	Mesatarja mujore e Operacioneve për mjek	Mortaliteti spitalor në promil
0	1	2	3	4	5	6	7	8	9	10	11	12	13	14
	GJITHSEJ	1872	553	1040	309858	73756	18604	1480	4.2	50.5	1.61	0.8	7.1	18.8
1	Janar	1868	560	1025	27931	6425	1763	157	4.4	43.8	1.52	0.7	7.9	22.9
2	Shkurt	1862	563	1051	27094	6156	1754	142	4.3	46.1	1.61	0.8	7.9	23.3
3	Mars	1859	564	1056	26472	6118	1665	122	4.2	41.0	1.40	0.7	7.4	18.5
4	Prill	1874	559	1050	25221	5841	1494	111	4.3	41.9	1.44	0.7	7.1	15.5
5	Maj	1873	553	1043	27481	6326	1640	121	4.3	42.2	1.51	0.7	7.9	19.1
6	Qershor	1878	551	1041	23914	5777	1399	101	4.1	38.1	1.29	0.6	6.3	15.5
7	Korrik	1883	546	1022	24387	6157	1290	127	4.0	37.0	1.36	0.7	5.9	19.7
8	Gusht	1883	547	1033	24241	6525	1231	103	3.7	35.6	1.32	0.6	5.5	14.1
9	Shtator	1883	548	1041	25312	6119	1510	113	4.1	39.9	1.42	0.7	7.0	19.5
10	Tetor	1877	554	1042	26960	6469	1809	135	4.2	42.5	1.51	0.7	8.5	19.4
11	Nëntor	1880	550	1050	24252	5644	1572	108	4.3	38.6	1.40	0.6	7.0	17.2
12	Dhjetor	1846	535	1029	26593	6199	1477	140	4.3	41.7	1.52	0.7	6.9	21.0



Graf. 10 - Numri i të vdekurve në promil (‰) në spitalet rajonale të Kosovës për periudhën Janar - Dhjetor 2024



LINDJET NË SPITALET RAJONALE

Lindjet dhe prerjet cesariane në Spitalin Rajonal të Ferizajit për periudhën Janar - Dhjetor 2024, sipas muajve

Tabela 49

Data	Gjithsej lindje (Lehona)	Prej tyre lindje me prerje cezariane	Numri i foshnjeve të lindura								Lindjet nga kolona 3			Pesha e foshnjeve të lindura gjallë					Numri i leho.që kanë një fëmijë	Numri i leho.që kanë lindur Bineq	Numri i leho.që kanë lindur Treneq	Numri i leho.që kanë lindur Katerneq
			Gjithsej	Prej tyre të lindura gjallë			Prej tyre të lindura pa jetë			Termini i lindjes së foshnjës			Nën 1000 gram	1000-1500 gram	Nën 1500-2500 gram	2500-4000 gram	4000+ gram					
				Gjithsej	Prej tyre			Gjithsej	Prej tyre		Me kohë	Para kohe						Lindje e prolonguar				
					Meshkuj	Femra	Të vdekur		Meshkuj	Femra												
0	1	2	3	4	5	6	7	8	9	10	11	12	13	14	15	16	17	18	19	20	21	22
Janar	94	10	94	94	51	43	0	0	0	0	0	94	0	0	0	0	94	0	94	0	0	0
Shkurt	89	19	89	88	46	42	0	1	1	0	0	89	0	0	0	0	88	0	89	0	0	0
Mars	99	26	99	99	49	50	0	0	0	0	0	99	0	0	0	0	99	0	99	0	0	0
Prill	103	20	104	104	45	59	0	0	0	0	0	104	0	0	0	0	104	0	102	1	0	0
Maj	100	23	100	100	46	54	0	0	0	0	0	100	0	0	0	0	100	0	100	0	0	0
Qershor	86	16	86	86	49	37	0	0	0	0	0	86	0	0	0	0	86	0	86	0	0	0
Korrik	113	26	114	114	49	65	0	0	0	0	0	114	0	0	0	0	114	0	112	1	0	0
Gusht	97	12	98	98	45	52	1	0	0	0	0	98	0	0	0	0	98	0	96	1	0	0
Shtator	116	22	116	116	66	50	0	0	0	0	0	116	0	0	0	0	116	0	116	0	0	0
Tetor	102	19	102	102	59	43	0	0	0	0	0	102	0	0	0	0	102	0	102	0	0	0
Nëntor	85	22	85	85	46	39	0	0	0	0	0	85	0	0	0	0	85	0	85	0	0	0
Dhjetor	103	19	105	105	57	48	0	0	0	0	0	105	0	0	0	0	105	0	101	2	0	0
TOTAL	1187	234	1192	1191	608	582	1	1	1	0	0	1192	0	0	0	0	1191	0	1182	5	0	0
0	1	2	3	4	5	6	7	8	9	10	11	12	13	14	15	16	17	18	19	20	21	22
Jan-Mars	282	55	282	281	146	135	0	1	1	0	0	282	0	0	0	0	281	0	282	0	0	0
Prill-Qersh	289	59	290	290	140	150	0	0	0	0	0	290	0	0	0	0	290	0	288	1	0	0
Korr-Shtat	326	60	328	328	160	167	1	0	0	0	0	328	0	0	0	0	328	0	324	2	0	0
Tet-Dhjet	290	60	292	292	162	130	0	0	0	0	0	292	0	0	0	0	292	0	288	2	0	0
TOTAL	1187	234	1192	1191	608	582	1	1	1	0	0	1192	0	0	0	0	1191	0	1182	5	0	0

Lindjet dhe prerjet cesariane në Spitalin Rajonal të Gjakovës për periudhën Janar - Dhjetor 2024, sipas muajve

Tabela 50

Data	Gjithsej lindje (Lehona)	Prej tyre lindje me prerje cezariane	Numri i foshnjeve të lindura								Lindjet nga kolona 3			Pesha e foshnjeve të lindura gjallë					Numri i leho.që kanë një fëmijë	Numri i leho.që kanë lindur Bineq	Numri i leho.që kanë lindur Treneq	Numri i leho.që kanë lindur Katerneq
			Prej tyre të lindura gjallë				Prej tyre të lindura pa jetë				Termini i lindjes së foshnjës			Nën 1000 gram	1000-1500 gram	Nën 1500-2500 gram	2500-4000 gram	4000+ gram				
			Gjithsej	Prej tyre			Gjithsej	Prej tyre		Me kohë	Para kohe	Lindje e prolonguar										
				Gjithsej	Meshkuj	Femra		Të vdekur	Gjithsej				Meshkuj									
0	1	2	3	4	5	6	7	8	9	10	11	12	13	14	15	16	17	18	19	20	21	22
Janar	143	46	144	143	74	69	0	1	0	1	139	2	3	0	1	0	131	11	142	1	0	0
Shkurt	149	47	151	148	82	66	0	3	3	0	139	1	11	1	0	0	128	19	147	2	0	0
Mars	111	33	112	112	58	54	0	0	0	0	106	0	6	0	0	0	103	9	110	1	0	0
Prill	121	40	123	122	60	62	0	1	0	1	109	2	12	0	0	1	101	20	119	2	0	0
Maj	106	46	107	107	55	52	0	0	0	0	99	1	7	1	0	0	97	9	105	1	0	0
Qershor	127	41	127	127	65	62	0	0	0	0	123	0	4	0	0	1	119	7	127	0	0	0
Korrik	128	39	129	129	66	63	0	0	0	0	121	0	8	0	0	0	119	10	127	1	0	0
Gusht	147	50	149	149	71	78	0	0	0	0	140	0	9	0	0	0	136	13	145	2	0	0
Shtator	141	48	142	142	67	75	0	0	0	0	135	2	5	1	0	1	122	18	140	1	0	0
Tetor	139	42	140	139	68	71	0	1	1	0	132	1	7	0	0	2	122	15	138	1	0	0
Nëntor	122	35	124	123	72	51	0	1	1	0	117	0	7	0	0	0	115	8	120	2	0	0
Dhjetor	115	47	116	115	54	61	0	1	0	1	108	3	5	2	1	0	107	5	114	1	0	0
TOTAL	1549	514	1564	1556	792	764	0	8	5	3	1468	12	84	5	2	5	1400	144	1534	15	0	0
0	1	2	3	4	5	6	7	8	9	10	11	12	13	14	15	16	17	18	19	20	21	22
Jan-Mars	403	126	407	403	214	189	0	4	3	1	384	3	20	1	1	0	362	39	399	4	0	0
Prill-Qersh	354	127	357	356	180	176	0	1	0	1	331	3	23	1	0	2	317	36	351	3	0	0
Korr-Shtat	416	137	420	420	204	216	0	0	0	0	396	2	22	1	0	1	377	41	412	4	0	0
Tet-Dhjet	376	124	380	377	194	183	0	3	2	1	357	4	19	2	1	2	344	28	372	4	0	0
TOTAL	1549	514	1564	1556	792	764	0	8	5	3	1468	12	84	5	2	5	1400	144	1534	15	0	0

Lindjet dhe prerjet cesariane në Spitalin Rajonal të Gjilanit për periudhën Janar - Dhjetor 2024, sipas muajve

Tabela 51

Data	Gjithsej lindje (Lehona)	Prej tyre lindje me prerje cezariane	Numri i foshnjeve të lindura								Lindjet nga kolona 3			Pesha e foshnjeve të lindura gjallë					Numri i leho.që kanë një fëmijë	Numri i leho.që kanë lindur Bineq	Numri i leho.që kanë lindur Treneq	Numri i leho.që kanë lindur Katerneq
			Gjithsej	Prej tyre të lindura gjallë			Prej tyre të lindura pa jetë			Termini i lindjes së foshnjes			Nën 1000 gram	1000-1500 gram	Nën 1500-2500 gram	2500-4000 gram	4000+ gram					
				Gjithsej	Prej tyre		Gjithsej	Prej tyre		Me kohë	Para kohe	Lindje e prolonguar										
					Meshkuj	Femra		Të vdekur	Meshkuj									Femra				
0	1	2	3	4	5	6	7	8	9	10	11	12	13	14	15	16	17	18	19	20	21	22
Janar	99	37	100	100	55	45	0	0	0	0	100	0	0	0	0	1	88	11	98	1	0	0
Shkurt	93	35	94	94	52	42	0	0	0	0	94	0	0	0	0	0	85	9	92	1	0	0
Mars	109	50	109	109	57	52	0	0	0	0	109	0	0	0	0	1	98	10	109	0	0	0
Prill	91	41	91	90	44	46	0	1	1	0	91	0	0	0	0	0	84	6	91	0	0	0
Maj	109	41	109	108	55	52	1	1	0	1	109	0	0	0	0	2	98	8	109	0	0	0
Qershor	104	36	104	103	50	52	1	1	0	1	104	0	0	0	0	0	91	12	104	0	0	0
Korrik	103	47	104	104	58	46	0	0	0	0	104	0	0	0	0	2	92	10	102	1	0	0
Gusht	111	50	112	112	59	53	0	0	0	0	112	0	0	0	0	0	99	13	110	1	0	0
Shtator	132	53	133	133	72	61	0	0	0	0	133	0	0	0	0	0	124	9	131	1	0	0
Tetor	113	50	115	115	58	57	0	0	0	0	115	0	0	0	0	0	105	10	111	2	0	0
Nëntor	106	46	107	106	58	47	1	1	0	1	107	0	0	1	0	0	105	0	105	1	0	0
Dhjetor	118	49	118	118	53	65	0	0	0	0	118	0	0	0	0	0	105	13	118	0	0	0
TOTAL	1288	535	1296	1292	671	618	3	4	1	3	1296	0	0	1	0	6	1174	111	1280	8	0	0
0	1	2	3	4	5	6	7	8	9	10	11	12	13	14	15	16	17	18	19	20	21	22
Jan-Mars	301	122	303	303	164	139	0	0	0	0	303	0	0	0	0	2	271	30	299	2	0	0
Prill-Qersh	304	118	304	301	149	150	2	3	1	2	304	0	0	0	0	2	273	26	304	0	0	0
Korr-Shtat	346	150	349	349	189	160	0	0	0	0	349	0	0	0	0	2	315	32	343	3	0	0
Tet-Dhjet	337	145	340	339	169	169	1	1	0	1	340	0	0	1	0	0	315	23	334	3	0	0
TOTAL	1288	535	1296	1292	671	618	3	4	1	3	1296	0	0	1	0	6	1174	111	1280	8	0	0

Lindjet dhe prerjet cesariane në Spitalin Rajonal të Mitrovicës për periudhën Janar - Dhjetor 2024, sipas muajve

Tabela 52

Data	Gjithsej lindje (Lehona)	Prej tyre lindje me prerje cezariane	Numri i foshnjeve të lindura								Lindjet nga kolona 3			Pesha e foshnjeve të lindura gjallë					Numri i leho.që kanë një fëmijë	Numri i leho.që kanë lindur Bineq	Numri i leho.që kanë lindur Treneq	Numri i leho.që kanë lindur Katerneq
			Prej tyre të lindura gjallë				Prej tyre të lindura pa jetë				Termini i lindjes së foshnjës											
			Gjithsej	Prej tyre			Gjithsej	Prej tyre			Me kohë	Para kohe	Lindje e prolonguar	Nën 1000 gram	1000-1500 gram	Nën 1500-2500 gram	2500-4000 gram	4000+ gram				
				Gjithsej	Meshkuj	Femra		Të vdekur	Meshkuj	Femra												
0	1	2	3	4	5	6	7	8	9	10	11	12	13	14	15	16	17	18	19	20	21	22
Janar	134	49	136	136	69	67	0	0	0	0	136	0	0	0	3	0	120	13	132	2	0	0
Shkurt	116	50	116	116	54	62	0	0	0	0	116	0	0	0	0	0	106	10	116	0	0	0
Mars	125	49	126	126	62	64	0	0	0	0	126	0	0	0	0	0	118	8	124	1	0	0
Prill	130	50	130	130	69	61	0	0	0	0	130	0	0	0	0	0	124	6	130	0	0	0
Maj	152	47	152	151	87	64	0	1	0	1	152	0	0	0	0	0	151	0	152	0	0	0
Qershor	162	68	162	162	80	82	0	0	0	0	162	0	0	0	0	0	162	0	162	0	0	0
Korrik	141	50	141	141	76	65	0	0	0	0	141	0	0	0	0	0	133	8	141	0	0	0
Gusht	121	50	121	121	54	67	0	0	0	0	121	0	0	0	0	0	110	11	121	0	0	0
Shtator	132	51	135	133	67	66	0	2	2	0	135	0	0	0	0	0	129	4	129	3	0	0
Tetor	154	67	156	156	80	75	1	0	0	0	155	1	0	0	0	0	144	12	152	2	0	0
Nëntor	118	46	120	120	59	61	0	0	0	0	119	1	0	0	1	0	118	1	116	2	0	0
Dhjetor	142	59	144	144	62	82	0	0	0	0	144	0	0	0	0	0	136	8	140	2	0	0
TOTAL	1627	636	1639	1636	819	816	1	3	2	1	1637	2	0	0	4	0	1551	81	1615	12	0	0
0	1	2	3	4	5	6	7	8	9	10	11	12	13	14	15	16	17	18	19	20	21	22
Jan-Mars	375	148	378	378	185	193	0	0	0	0	378	0	0	0	3	0	344	31	372	3	0	0
Prill-Qersh	444	165	444	443	236	207	0	1	0	1	444	0	0	0	0	0	437	6	444	0	0	0
Korr-Shtat	394	151	397	395	197	198	0	2	2	0	397	0	0	0	0	0	372	23	391	3	0	0
Tet-Dhjet	414	172	420	420	201	218	1	0	0	0	418	2	0	0	1	0	398	21	408	6	0	0
TOTAL	1627	636	1639	1636	819	816	1	3	2	1	1637	2	0	0	4	0	1551	81	1615	12	0	0

Lindjet dhe prerjet cesariane në Spitalin Rajonal të Pejës për periudhën Janar - Dhjetor 2024, sipas muajve

Tabela 53

Data	Gjithsej lindje (Lehona)	Prej tyre lindje me prerje cezariane	Numri i foshnjeve të lindura								Lindjet nga kolona 3			Peshat e foshnjeve të lindura gjallë					Numri i leho.që kanë një fëmijë	Numri i leho.që kanë lindur Bineq	Numri i leho.që kanë lindur Treneq	Numri i leho.që kanë lindur Katerneq
			Gjithsej	Prej tyre të lindura gjallë			Prej tyre të lindura pa jetë			Termini i lindjes së foshnjes			Nën 1000 gram	1000-1500 gram	Nën 1500-2500 gram	2500-4000 gram	4000+ gram					
				Gjithsej	Prej tyre			Gjithsej	Prej tyre		Me kohë	Para kohe						Lindje e prolonguar				
					Meshkuj	Femra	Të vdekur		Meshkuj	Femra												
0	1	2	3	4	5	6	7	8	9	10	11	12	13	14	15	16	17	18	19	20	21	22
Janar	125	68	128	128	75	53	0	0	0	0	128	0	0	0	0	9	115	4	122	3	0	0
Shkurt	100	48	101	101	58	43	0	0	0	0	101	0	0	0	0	10	91	0	99	1	0	0
Mars	101	51	103	102	67	35	0	1	0	1	103	0	0	0	0	11	88	3	99	2	0	0
Prill	87	42	88	85	41	44	0	3	1	2	88	0	0	0	0	3	57	25	86	1	0	0
Maj	101	57	101	101	57	44	0	0	0	0	101	0	0	0	0	0	88	13	101	0	0	0
Qershor	123	45	123	123	61	62	0	0	0	0	123	0	0	0	0	0	117	6	123	0	0	0
Korrik	129	65	130	130	62	68	0	0	0	0	130	0	0	0	0	8	113	9	128	1	0	0
Gusht	134	63	137	137	65	72	0	0	0	0	137	0	0	0	0	11	119	7	131	3	0	0
Shtator	136	66	137	136	74	62	0	1	0	1	137	0	0	0	0	1	122	13	135	1	0	0
Tetor	125	52	130	130	71	59	0	0	0	0	130	0	0	0	0	4	112	14	120	5	0	0
Nëntor	112	46	114	113	57	56	0	1	0	1	114	0	0	0	0	2	97	14	110	2	0	0
Dhjetor	117	58	120	120	59	61	0	0	0	0	120	0	0	0	0	1	107	12	114	3	0	0
TOTAL	1390	661	1412	1406	747	659	0	6	1	5	1412	0	0	0	0	60	1226	120	1368	22	0	0
0	1	2	3	4	5	6	7	8	9	10	11	12	13	14	15	16	17	18	19	20	21	22
Jan-Mars	326	167	332	331	200	131	0	1	0	1	332	0	0	0	0	30	294	7	320	6	0	0
Prill-Qersh	311	144	312	309	159	150	0	3	1	2	312	0	0	0	0	3	262	44	310	1	0	0
Korr-Shtat	399	194	404	403	201	202	0	1	0	1	404	0	0	0	0	20	354	29	394	5	0	0
Tet-Dhjet	354	156	364	363	187	176	0	1	0	1	364	0	0	0	0	7	316	40	344	10	0	0
TOTAL	1390	661	1412	1406	747	659	0	6	1	5	1412	0	0	0	0	60	1226	120	1368	22	0	0

Lindjet dhe prerjet cesariane në Spitalin Rajonal të Prizrenit për periudhën Janar - Dhjetor 2024, sipas muajve

Tabela 54

Data	Gjithsej lindje (Lehona)	Prej tyre lindje me prerje cezariane	Numri i foshnjeve të lindura							Lindjet nga kolona 3			Pesha e foshnjeve të lindura gjallë					Numri i leho.që kanë një fëmijë	Numri i leho.që kanë lindur Bineq	Numri i leho.që kanë lindur Treneq	Numri i leho.që kanë lindur Katerneq	
			Gjithsej	Prej tyre të lindura gjallë			Prej tyre të lindura pa jetë			Termini i lindjes së foshnjes			Nën 1000 gram	1000-1500 gram	Nën 1500-2500 gram	2500-4000 gram	4000+ gram					
				Gjithsej	Prej tyre			Gjithsej	Prej tyre		Me kohë	Para kohe										Lindje e prolonguar
					Meshkuj	Femra	Të vdekur		Meshkuj	Femra												
0	1	2	3	4	5	6	7	8	9	10	11	12	13	14	15	16	17	18	19	20	21	22
Janar	198	83	199	198	107	91	0	1	1	0	198	1	0	0	0	6	169	23	197	1	0	0
Shkurt	155	70	157	157	75	82	0	0	0	0	157	0	0	1	1	2	138	15	153	2	0	0
Mars	168	76	172	170	101	69	0	2	2	0	172	0	0	0	1	4	145	20	164	4	0	0
Prill	175	69	182	182	88	94	0	0	0	0	182	0	0	0	2	3	158	19	168	7	0	0
Maj	225	101	228	227	115	112	0	1	1	0	228	0	0	0	0	1	187	39	222	3	0	0
Qershor	187	74	189	189	90	99	0	0	0	0	189	0	0	0	0	4	168	17	185	2	0	0
Korrik	224	96	229	229	123	106	0	0	0	0	229	0	0	0	1	4	199	25	219	5	0	0
Gusht	227	89	231	230	120	110	0	1	1	0	231	0	0	0	0	4	203	23	223	4	0	0
Shtator	224	85	226	225	115	110	0	1	0	1	226	0	0	0	0	11	193	21	222	2	0	0
Tetor	215	74	216	216	121	95	0	0	0	0	216	0	0	0	0	0	190	26	214	1	0	0
Nëntor	193	71	194	194	89	105	0	0	0	0	194	0	0	1	0	3	168	22	192	1	0	0
Dhjetor	192	80	193	192	99	93	0	1	1	0	193	0	0	0	0	2	166	24	191	1	0	0
TOTAL	2383	968	2416	2409	1243	1166	0	7	6	1	2415	1	0	2	5	44	2084	274	2350	33	0	0
0	1	2	3	4	5	6	7	8	9	10	11	12	13	14	15	16	17	18	19	20	21	22
Jan-Mars	521	229	528	525	283	242	0	3	3	0	527	1	0	1	2	12	452	58	514	7	0	0
Prill-Qersh	587	244	599	598	293	305	0	1	1	0	599	0	0	0	2	8	513	75	575	12	0	0
Korr-Shtat	675	270	686	684	358	326	0	2	1	1	686	0	0	0	1	19	595	69	664	11	0	0
Tet-Dhjet	600	225	603	602	309	293	0	1	1	0	603	0	0	1	0	5	524	72	597	3	0	0
TOTAL	2383	968	2416	2409	1243	1166	0	7	6	1	2415	1	0	2	5	44	2084	274	2350	33	0	0

Lindjet dhe prerjet cesariane në Spitalin Rajonal të Vushtrrisë për periudhën Janar - Dhjetor 2024, sipas muajve

Tabela 55

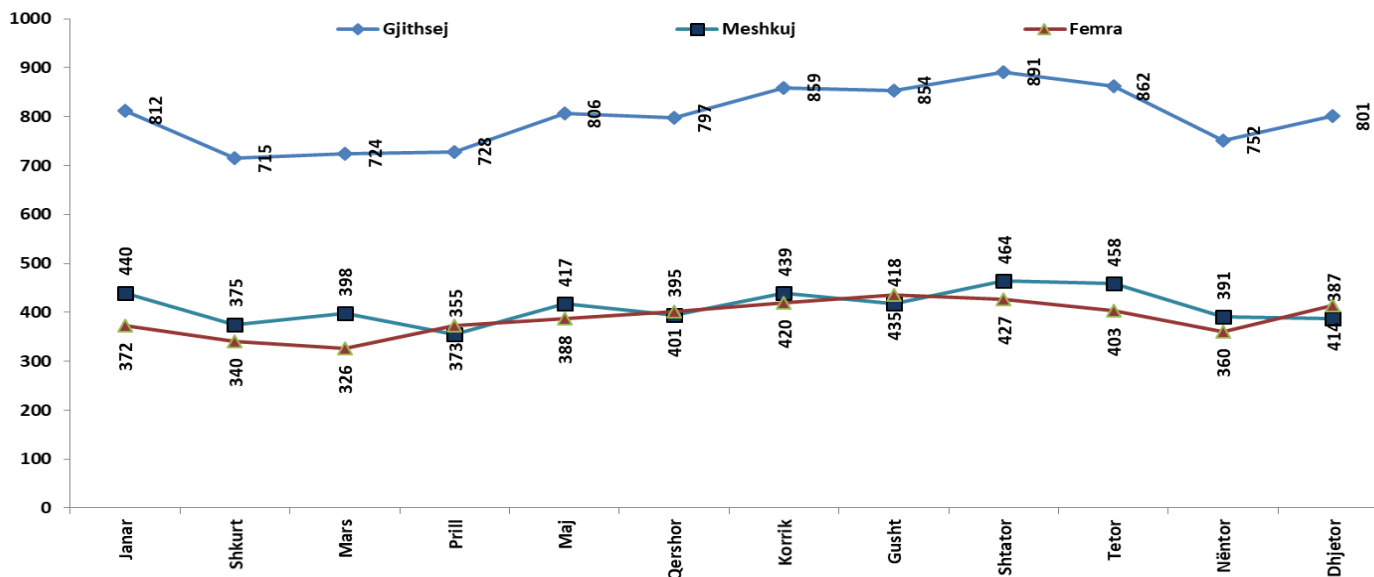
Data	Gjithsej lindje (Lehona)	Prej tyre lindje me prerje cezariane	Numri i foshnjeve të lindura								Lindjet nga kolona 3			Pesha e foshnjeve të lindura gjallë					Numri i leho.që kanë një fëmijë	Numri i leho.që kanë lindur Bineq	Numri i leho.që kanë lindur Treneq	Numri i leho.që kanë lindur Katerneq
			Gjithsej	Prej tyre të lindura gjallë			Prej tyre të lindura pa jetë			Termini i lindjes së foshnjes			Nën 1000 gram	1000-1500 gram	Nën 1500-2500 gram	2500-4000 gram	4000+ gram					
				Gjithsej	Prej tyre			Gjithsej	Prej tyre		Me kohë	Para kohe						Lindje e prolonguar				
					Meshkuj	Femra	Të vdekur		Meshkuj	Femra												
0	1	2	3	4	5	6	7	8	9	10	11	12	13	14	15	16	17	18	19	20	21	22
Janar	13	5	13	13	9	4	0	0	0	0	13	0	0	0	0	0	11	2	13	0	0	0
Shkurt	11	4	11	11	8	3	0	0	0	0	11	0	0	0	0	0	7	4	11	0	0	0
Mars	6	3	6	6	4	2	0	0	0	0	6	0	0	0	0	0	6	0	6	0	0	0
Prill	15	9	15	15	8	7	0	0	0	0	15	0	0	0	0	0	11	4	15	0	0	0
Maj	12	4	12	12	2	10	0	0	0	0	12	0	0	0	0	0	11	1	12	0	0	0
Qershor	7	1	7	7	0	7	0	0	0	0	7	0	0	0	0	0	6	1	7	0	0	0
Korrik	12	4	12	12	5	7	0	0	0	0	12	0	0	0	0	0	9	3	12	0	0	0
Gusht	7	1	7	7	4	3	0	0	0	0	7	0	0	0	0	0	6	1	7	0	0	0
Shtator	6	0	6	6	3	3	0	0	0	0	6	0	0	0	0	0	5	1	6	0	0	0
Tetor	4	1	4	4	1	3	0	0	0	0	4	0	0	0	0	0	1	3	4	0	0	0
Nëntor	11	4	11	11	10	1	0	0	0	0	11	0	0	0	0	0	6	5	11	0	0	0
Dhjetor	7	4	7	7	3	4	0	0	0	0	7	0	0	0	0	0	4	3	7	0	0	0
TOTAL	111	40	111	111	57	54	0	0	0	0	111	0	0	0	0	0	83	28	111	0	0	0
0	1	2	3	4	5	6	7	8	9	10	11	12	13	14	15	14	15	16	17	18	19	20
Jan-Mars	30	12	30	30	21	9	0	0	0	0	30	0	0	0	0	0	24	6	30	0	0	0
Prill-Qersh	34	14	34	34	10	24	0	0	0	0	34	0	0	0	0	0	28	6	34	0	0	0
Korr-Shtat	25	5	25	25	12	13	0	0	0	0	25	0	0	0	0	0	20	5	25	0	0	0
Tet-Dhjet	22	9	22	22	14	8	0	0	0	0	22	0	0	0	0	0	11	11	22	0	0	0
TOTAL	111	40	111	111	57	54	0	0	0	0	111	0	0	0	0	0	83	28	111	0	0	0

Lindjet dhe prerjet cesariane në Spitalet Rajonale për periudhën Janar - Dhjetor 2024, sipas muajve

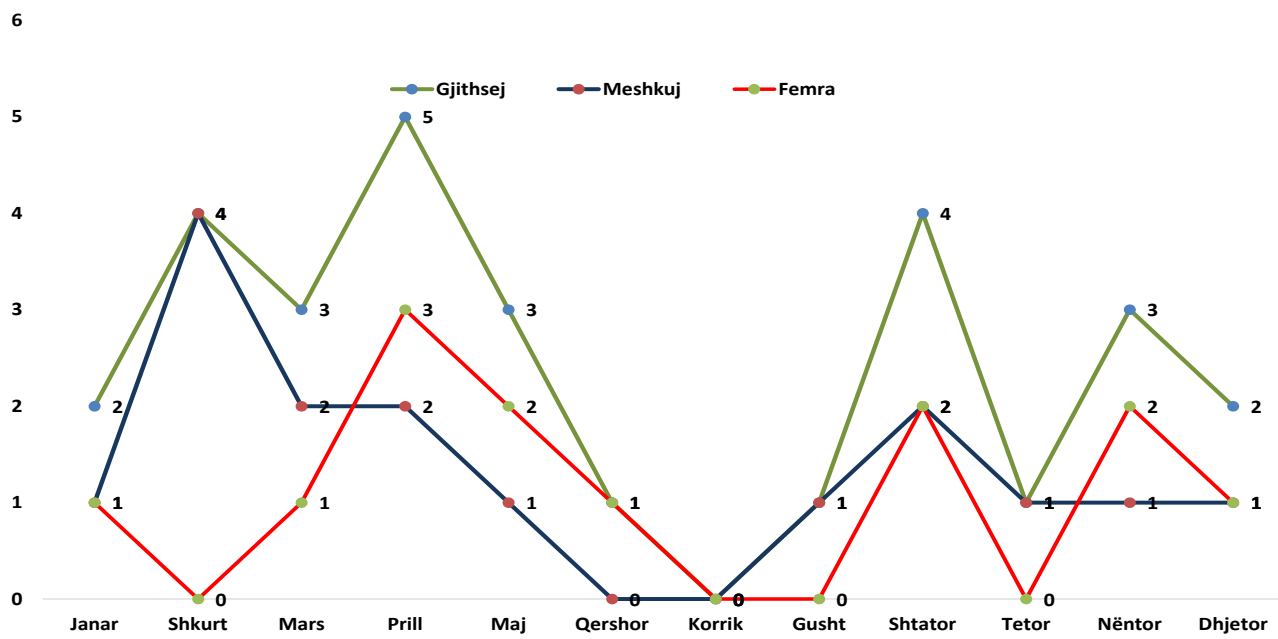
Tabela 57

Data	Gjithsej lindje (Lehona)	Prej tyre lindje me prerje cezariane	Numri i foshnjeve të lindura								Lindjet nga kolona 3			Pesha e foshnjeve të lindura gjallë					Numri i leho.që kanë një fëmijë	Numri i leho.që kanë lindur Bineq	Numri i leho.që kanë lindur Treneq	Numri i leho.që kanë lindur Katerneq		
			Prej tyre të lindura gjallë							Prej tyre të lindura pa jetë			Termini i lindjes së foshnjes			Nën 1000 gram	1000-1500 gram	Nën 1500-2500 gram					2500-4000 gram	4000+ gram
			Gjithsej	Prej tyre			Gjithsej	Prej tyre		Me kohë	Para kohe	Lindje e prolonguar												
				Gjithsej	Meshkuj	Femra		Të vdekur	Meshkuj				Femra											
0	1	2	3	4	5	6	7	8	9	10	11	12	13	14	15	16	17	18	19	20	21	22		
Janar	806	298	814	812	440	372	0	2	1	1	714	97	3	0	4	16	728	64	798	8	0	0		
Shkurt	713	273	719	715	375	340	0	4	4	0	618	90	11	2	1	12	643	57	707	6	0	0		
Mars	719	288	727	724	398	326	0	3	2	1	622	99	6	0	1	16	657	50	711	8	0	0		
Prill	722	271	733	728	355	373	0	5	2	3	615	106	12	0	2	7	639	80	711	11	0	0		
Maj	805	319	809	806	417	388	1	3	1	2	701	101	7	1	0	3	732	70	801	4	0	0		
Qershor	796	281	798	797	395	401	1	1	0	1	708	86	4	0	0	5	749	43	794	2	0	0		
Korrik	850	327	859	859	439	420	0	0	0	0	737	114	8	0	1	14	779	65	841	9	0	0		
Gusht	844	315	855	854	418	435	1	1	1	0	748	98	9	0	0	15	771	68	833	11	0	0		
Shtator	887	325	895	891	464	427	0	4	2	2	772	118	5	1	0	13	811	66	879	8	0	0		
Tetor	852	305	863	862	458	403	1	1	1	0	752	104	7	0	0	6	776	80	841	11	0	0		
Nëntor	747	270	755	752	391	360	1	3	1	2	662	86	7	2	1	5	694	50	739	8	0	0		
Dhjetor	794	316	803	801	387	414	0	2	1	1	690	108	5	2	1	3	730	65	785	9	0	0		
TOTAL	9535	3588	9630	9601	4937	4659	5	29	16	13	8339	1207	84	8	11	115	8709	758	9440	95	0	0		
0	1	2	3	4	5	6	7	8	9	10	11	12	13	13	13	13	15	16	17	18	19	20		
Jan-Mars	2238	859	2260	2251	1213	1038	0	9	7	2	1954	286	20	2	6	44	2028	171	2216	22	0	0		
Prill-Qersh	2323	871	2340	2331	1167	1162	2	9	3	6	2024	293	23	1	2	15	2120	193	2306	17	0	0		
Korr-Shtat	2581	967	2609	2604	1321	1282	1	5	3	2	2257	330	22	1	1	42	2361	199	2553	28	0	0		
Tet-Dhjet	2393	891	2421	2415	1236	1177	2	6	3	3	2104	298	19	4	2	14	2200	195	2365	28	0	0		
TOTAL	9535	3588	9630	9601	4937	4659	5	29	16	13	8339	1207	84	8	11	115	8709	758	9440	95	0	0		

Graf. 11 - Lindje gjithsej dhe prej tyre lindje meshkuj dhe femra në Spitalet rajonale të Kosovës për periudhën Janar - Dhjetor 2024, sipas muajve



Graf. 12 - Të lindur pa jetë në spitalet rajonale të Kosovës për periudhën Janar - Dhjetor 2024, sipas muajve



**PERSONAT E HOSPITALIZUAR NË SPITALET RAJONALE SIPAS
VENDBANIMIT TË PËRHERSHËM (KOMUNA)**

Pacientët e mjekuar në Spitalin Rajonal të Ferizajt sipas vendbanimit të përhershëm, për JANAR - DHJETOR 2024

(pa transferet interne)

Tabela 58

MUAJI	Vendëbanimi (Komuna) e pacientit të mjekuar																																						
	Gjilan	Dardanë	Viti	Artanë	Kllokot	Partesh	Ranillug	Mitrovicë	Leposaviq	Skenderaj	Vushtri	Z.Potok	Zveçan	Pejë	Deçan	Klinë	Burim	Gjakovë	Juniku	Prizren	Dragash	Rahovec	Malishevë	Therandë	Mamushë	Prishtinë	Drenas	Podujevë	Lypjan	Shtime	Graçanice	Ferizaj	Kaçanik	Shtërpë	F.Kosovë	Kastriot	Hani Elezit	Jashtë Kosoves	Gjithsej
0	1	2	3	4	5	6	7	8	9	10	11	12	13	14	15	16	17	18	19	20	21	22	23	24	25	26	27	28	29	30	31	32	33	34	35	36	37	38	39
Janar	0	0	4	0	0	4	0	0	0	0	0	0	0	0	0	0	0	0	0	0	0	0	0	0	0	0	0	5	66	121	2	186	44	4	0	0	8	0	444
Shkurt	1	0	5	0	0	8	0	0	0	0	0	0	0	0	0	0	0	0	0	0	0	0	0	0	0	0	5	71	109	1	214	43	2	1	0	1	0	461	
Mars	0	0	8	0	0	5	0	0	0	0	0	0	0	0	0	0	0	0	0	1	0	0	1	0	0	1	3	93	136	0	187	49	2	0	0	2	0	488	
Prill	1	0	6	0	0	2	0	0	0	0	0	0	0	0	0	0	0	0	0	0	0	0	1	0	0	0	9	73	127	4	157	29	3	0	0	12	0	424	
Maj	2	0	3	0	0	9	0	0	0	0	0	0	0	0	0	0	0	0	0	0	0	0	0	0	0	0	2	91	124	1	185	47	2	0	0	3	0	469	
Qershor	0	0	3	0	0	3	0	0	0	0	0	0	0	0	0	0	0	0	0	0	0	1	2	0	0	0	5	70	113	3	141	29	3	0	0	6	0	379	
Korrik	1	0	9	0	0	6	0	0	0	0	0	0	0	0	0	0	0	0	0	0	0	0	0	0	0	0	1	78	131	3	150	44	1	1	0	2	0	427	
Gusht	1	0	10	0	0	5	0	0	0	0	0	0	0	0	0	0	0	0	0	0	0	0	0	0	0	0	6	83	128	0	152	49	4	1	0	2	0	441	
Shtator	0	0	12	0	0	5	0	0	0	0	0	0	0	0	0	0	0	0	0	0	0	0	0	0	0	0	6	88	139	1	191	33	1	1	0	4	0	481	
Tetor	1	0	9	0	0	9	0	0	0	0	0	0	0	0	0	0	0	0	0	0	0	0	1	0	0	0	11	84	137	0	234	40	2	0	0	2	0	530	
Nëntor	0	0	6	0	0	5	0	0	0	0	0	0	0	0	0	0	0	0	0	0	0	0	1	0	0	1	0	62	105	6	228	48	1	0	0	1	0	464	
Dhjetor	1	0	12	0	0	5	0	0	0	0	0	0	0	0	0	0	0	0	0	0	0	0	1	0	0	0	6	80	126	4	235	47	0	0	0	1	0	518	
TOTAL	8	0	87	0	0	66	0	0	0	0	0	0	0	0	0	0	0	0	0	0	1	0	2	6	0	0	2	59	939	1496	25	2260	502	25	4	0	44	0	5526

Pacientët e mjekuar në Spitalin Rajonal të Gjakovës sipas vendbanimit të përhershëm, për JANAR - DHJETOR 2024

(pa transferet interne)

Tabela 59

MUAJI	Vendëbanimi (Komuna) e pacientit të mjekuar																																					TOTAL			
	Gjilan	Dardanë	Viti	Artanë	Kllokot	Partesh	Ranillug	Mitrovicë	Leposaviq	Skenderaj	Vushtri	Z. Potok	Zveqan	Pejë	Deçan	Klinë	Burim	Gjakovë	Juniku	Prizren	Dragash	Rahovec	Malishevë	Therandë	Mamushë	Prishtinë	Drenas	Podujevë	Lypljan	Shtime	Graçanice	Ferizaj	Kaçanik	Shtërpë	F. Kosovë	Kastriot	Hani Elezit		Jashtë Kosoves	Gjithsej	
0	1	2	3	4	5	6	7	8	9	10	11	12	13	14	15	16	17	18	19	20	21	22	23	24	25	26	27	28	29	30	31	32	33	34	35	36	37	38	39		
Janar	0	0	0	0	0	0	0	1	0	0	1	0	0	5	68	6	3	819	0	21	1	194	12	1	0	6	1	0	0	0	0	0	0	0	0	0	0	0	0	43	1182
Shkurt	0	0	2	0	0	0	0	1	0	0	1	0	0	12	70	12	1	819	0	14	1	204	21	2	0	3	1	0	0	0	0	0	1	0	0	2	0	0	0	58	1225
Mars	0	0	1	0	0	0	0	0	0	4	0	0	0	15	62	13	0	831	0	8	0	223	21	1	0	3	0	0	0	0	0	0	0	0	0	0	0	0	0	37	1219
Prill	1	0	0	0	0	0	0	0	0	0	0	0	0	14	57	8	1	772	0	12	0	185	18	1	0	5	0	0	1	1	0	0	1	0	0	0	0	0	44	1121	
Maj	0	0	0	0	0	0	0	1	0	0	1	0	0	6	64	21	5	806	0	14	0	205	13	0	0	0	2	1	1	0	0	0	0	0	0	0	0	0	50	1190	
Qershor	0	0	0	0	0	0	0	0	0	1	0	0	0	13	67	14	3	779	0	11	0	153	17	0	0	4	1	0	0	0	0	0	0	0	0	0	0	0	0	44	1107
Korrik	0	0	0	0	0	0	0	0	0	0	0	0	0	10	59	12	1	812	0	8	8	209	20	1	0	2	1	0	1	0	0	0	0	0	0	1	0	0	57	1202	
Gusht	0	0	1	0	0	0	0	0	0	0	0	0	0	8	77	12	1	898	0	12	0	204	34	0	0	6	2	0	0	0	0	0	0	0	0	0	0	0	0	79	1334
Shtator	0	0	0	0	0	0	0	0	0	3	0	0	0	11	55	10	0	756	0	8	1	205	44	0	0	2	5	0	0	0	0	0	0	0	0	0	0	0	57	1157	
Tetor	0	0	0	0	0	0	0	0	0	0	0	0	0	6	77	8	2	814	0	11	0	210	20	3	0	6	1	0	0	0	0	0	0	0	0	2	0	0	49	1209	
Nëntor	1	0	0	0	0	0	0	0	0	0	0	0	0	13	60	9	3	697	0	9	1	185	30	2	0	4	5	0	0	1	0	0	0	0	0	0	0	0	50	1070	
Dhjetor	0	0	0	0	0	0	0	0	0	0	0	0	0	13	64	10	2	783	0	27	2	187	24	1	0	3	0	0	0	1	0	0	0	0	0	0	0	0	61	1178	
TOTAL	2	0	4	0	0	0	0	3	0	8	3	0	0	126	780	135	22	9586	0	155	14	2364	274	12	0	44	19	1	3	3	0	1	1	0	5	0	0	629	14194		

Pacientët e mjekuar në Spitalin Rajonal të Gjilanit sipas vendbanimit të përhershëm, për JANAR - DHJETOR 2024

(pa transferet interne)

Tabela 60

MUAJI	Vendëbanimi (Komuna) e pacientit të mjekuar																																					Gjithsej			
	Gjilan	Dardanë	Viti	Artanë	Kllokot	Partesh	Ranillug	Mitrovicë	Leposaviq	Skenderaj	Vushtri	Z. Potok	Zveçan	Pejë	Deçan	Klinë	Burim	Gjakovë	Juniku	Prizren	Dragash	Rahovec	Malishevë	Therandë	Mamushë	Prishtinë	Drenas	Podujevë	Lypjan	Shtime	Graçanice	Ferizaj	Kaçanik	Shtërpë	F. Kosovë	Kastriot	Hani Elezit		Jashtë Kosoves		
0	1	2	3	4	5	6	7	8	9	10	11	12	13	14	15	16	17	18	19	20	21	22	23	24	25	26	27	28	29	30	31	32	33	34	35	36	37	38	39		
Janar	730	86	136	6	2	0	0	0	0	0	0	0	0	0	0	0	0	0	0	0	0	0	0	0	0	0	2	0	0	0	0	0	11	3	0	0	0	1	24	1001	
Shkurt	629	88	120	8	1	0	0	0	0	1	0	0	0	0	0	0	0	0	0	0	0	0	0	0	0	0	1	0	0	3	0	0	14	8	0	1	0	0	0	17	891
Mars	651	99	136	16	2	1	0	0	0	0	0	0	0	0	0	0	0	0	0	0	1	0	0	0	0	1	0	0	1	0	0	18	7	0	0	0	0	0	10	943	
Prill	562	104	164	9	1	0	0	0	0	0	0	0	0	0	0	0	0	0	0	0	0	0	0	0	0	0	0	0	3	0	0	11	11	0	0	0	0	0	8	873	
Maj	603	92	136	9	5	1	4	1	0	0	0	0	0	0	0	0	0	0	0	0	2	0	0	0	0	0	3	0	0	0	1	0	7	3	0	2	0	0	7	876	
Qershor	642	84	126	1	2	0	1	0	0	0	0	0	0	0	0	0	0	0	0	0	0	0	0	0	2	4	0	0	1	0	0	14	6	0	1	0	0	0	9	893	
Korrik	639	90	136	11	4	1	0	0	0	0	2	0	0	0	0	0	0	0	0	0	0	0	0	0	0	1	0	0	1	0	0	6	1	0	0	0	0	0	30	922	
Gusht	673	84	143	10	2	1	0	0	0	0	0	0	0	0	0	0	0	0	0	0	0	0	0	0	0	2	0	0	0	1	0	7	0	1	1	0	0	41	966		
Shtator	616	88	160	15	2	0	0	0	0	0	0	0	0	0	0	0	0	0	0	0	0	0	0	1	0	4	0	1	1	0	0	9	5	0	0	0	0	7	909		
Tetor	651	78	131	1	2	0	0	0	0	0	0	0	0	0	0	0	0	0	0	0	0	0	1	0	0	6	1	1	4	0	0	17	7	0	0	1	0	13	914		
Nëntor	601	98	126	7	1	0	0	0	0	0	0	0	0	0	0	0	0	0	0	0	0	0	0	1	0	1	0	0	2	0	0	20	7	0	0	0	0	0	8	872	
Dhjetor	637	93	173	7	2	1	0	0	0	0	1	0	0	0	0	0	0	0	0	0	0	1	0	0	0	2	0	0	1	1	0	5	4	0	0	0	0	0	26	954	
TOTAL	7634	1084	1687	100	26	5	5	1	0	1	3	0	0	0	0	0	0	0	0	2	1	1	1	2	2	27	1	2	17	3	0	139	62	1	5	1	1	200	11014		

Pacientët e mjekuar në Spitalin Rajonal të Mitrovicës sipas vendbanimit të përhershëm, për JANAR - DHJETOR 2024

(pa transferet interne)

Tabela 61

MUAJI	Vendëbanimi (Komuna) e pacientit të mjekuar																																								
	Gjilan	Dardanë	Viti	Artanë	Kllokot	Partesh	Ranillug	Mitrovicë	Leposaviq	Skenderaj	Vushtri	Z. Potok	Zveqan	Pejë	Deçan	Klinë	Burim	Gjakovë	Juniku	Prizren	Dragash	Rahovec	Malishevë	Therandë	Mamushë	Prishtinë	Drenas	Podujevë	Lypjan	Shtime	Graçanice	Ferizaj	Kaçanik	Shtërpë	F. Kosovë	Kastriot	Hani Elezit	Jashite Kosovës	Gjithsej		
0	1	2	3	4	5	6	7	8	9	10	11	12	13	14	15	16	17	18	19	20	21	22	23	24	25	26	27	28	29	30	31	32	33	34	35	36	37	38	39		
Janar	0	0	0	0	0	0	0	392	0	104	78	1	0	1	0	4	1	1	0	5	0	1	0	4	0	0	11	1	0	0	0	0	3	0	1	1	0	3	612		
Shkurt	0	0	0	0	0	0	0	420	0	120	83	2	2	4	1	5	1	1	2	3	0	1	1	0	2	0	0	0	2	0	0	0	0	1	1	0	1	0	1	0	653
Mars	0	0	0	0	0	0	0	481	1	105	62	1	0	0	0	0	1	1	1	0	0	5	1	0	0	0	15	3	2	0	0	1	0	1	1	0	2	0	0	684	
Prill	0	0	0	0	0	0	0	484	0	88	62	4	2	3	0	1	2	0	0	0	1	0	0	1	0	0	0	1	1	0	0	0	0	0	0	2	1	0	2	655	
Maj	0	0	0	0	0	0	0	464	0	121	90	2	1	1	0	5	1	1	0	0	1	1	3	1	4	0	22	0	0	0	1	0	0	0	0	2	0	0	2	723	
Qershor	0	0	0	0	0	0	0	440	0	100	66	2	0	0	1	3	0	1	1	1	2	1	1	1	2	0	11	0	0	0	0	0	0	0	0	0	5	0	0	1	639
Korrik	0	0	0	0	0	0	0	456	1	86	53	0	0	1	0	0	0	0	0	0	0	0	2	0	0	0	1	2	0	0	0	1	0	0	0	0	0	0	0	31	634
Gusht	0	0	0	0	0	0	0	439	1	67	37	0	1	0	0	0	0	0	0	0	0	0	0	0	0	0	2	0	0	0	0	0	0	0	0	0	0	1	0	28	576
Shtator	0	0	0	0	0	0	0	459	2	118	67	2	0	1	0	0	1	0	0	1	2	0	2	2	0	0	4	4	0	0	0	0	0	0	0	0	2	0	0	2	669
Tetor	0	0	0	0	0	0	0	555	1	127	79	0	1	3	0	2	1	1	0	2	0	1	2	0	0	0	13	2	1	0	0	2	0	0	0	0	5	0	0	1	799
Nëntor	0	0	0	0	0	0	0	444	1	81	45	1	1	2	0	0	0	0	0	2	2	0	0	0	0	0	5	0	0	0	0	0	0	0	0	0	0	0	0	2	586
Dhjetor	0	0	0	0	0	0	0	515	1	49	29	2	1	1	0	2	1	0	0	3	1	1	0	0	0	0	4	1	0	0	0	0	0	0	0	0	0	0	0	7	618
TOTAL	0	0	0	0	0	0	0	5549	8	1166	751	17	9	17	2	22	9	6	6	17	7	11	12	9	8	0	88	14	6	0	1	4	3	2	19	3	3	79	7848		

Pacientët e mjekuar në Spitalin Rajonal të Pejës sipas vendbanimit të përhershëm, për JANAR - DHJETOR 2024

(pa transleri interne)

Tabela 62

MUAJI	Vendëbanimi (Komuna) e pacientit të mjekuar																																					Gjithsej				
	Gjilan	Dardanë	Viti	Artanë	Kllokot	Partesh	Ranillug	Mitrovicë	Leposaviq	Skenderaj	Vushtri	Z. Potok	Zveçan	Pejë	Deçan	Klinë	Burim	Gjakovë	Juniku	Prizren	Dragash	Rahovec	Malishevë	Therandë	Mamushë	Prishtinë	Drenas	Podujevë	Lypjan	Shtime	Graçanice	Ferizaj	Kaçanik	Shtërpë	F. Kosovë	Kastriot	Hani Elezit		Jashtë Kosoves			
0	1	2	3	4	5	6	7	8	9	10	11	12	13	14	15	16	17	18	19	20	21	22	23	24	25	26	27	28	29	30	31	32	33	34	35	36	37	38	39			
Janar	0	1	2	0	0	0	0	0	0	8	0	0	0	644	129	111	159	16	0	1	0	0	3	0	1	2	1	1	0	0	0	0	0	0	0	1	0	0	0	4	1084	
Shkurt	0	0	0	0	0	0	0	1	1	6	0	0	0	583	138	131	163	10	0	3	0	1	2	0	1	2	0	1	1	0	0	0	0	1	0	0	0	0	0	0	0	1045
Mars	0	0	1	0	0	0	0	3	0	7	0	0	0	592	118	131	187	6	0	2	0	0	1	1	1	2	3	0	0	0	0	0	0	0	0	1	0	0	0	0	1056	
Prill	0	0	0	0	0	0	0	0	0	2	1	0	4	624	117	137	155	10	0	1	0	0	0	0	1	6	0	0	0	0	0	0	0	0	0	0	0	0	0	1	1059	
Maj	0	0	0	0	0	0	0	0	0	8	0	0	0	598	102	126	142	15	1	3	0	1	2	0	1	2	1	0	0	0	0	0	0	0	0	0	0	0	0	0	0	1002
Qershor	0	0	0	0	0	0	0	1	0	2	0	0	0	569	123	96	166	8	0	0	0	0	4	1	0	1	1	0	0	0	0	0	0	0	0	0	0	0	0	0	0	972
Korrik	0	0	0	0	0	0	0	2	0	4	0	0	0	638	98	113	140	15	0	0	0	1	6	0	0	2	0	0	0	0	0	0	0	0	0	0	2	0	0	0	8	1029
Gusht	0	0	0	0	0	0	0	0	1	4	0	0	0	606	127	148	172	20	0	1	0	0	5	0	1	3	0	0	0	0	0	0	0	0	0	0	0	0	0	0	8	1096
Shtator	0	0	0	0	0	0	0	0	0	6	0	0	0	684	108	111	149	8	0	0	0	0	3	0	0	4	0	0	0	0	0	0	0	0	0	0	1	0	0	0	0	1074
Tetor	0	0	0	0	0	0	0	0	0	6	1	0	0	654	112	136	160	11	0	1	0	1	5	0	0	1	2	0	2	0	0	0	1	0	0	0	1	0	0	5	1099	
Nëntor	0	0	0	0	0	0	0	0	0	4	1	0	0	584	76	94	144	8	0	3	0	0	2	0	0	2	0	0	0	0	0	0	0	0	0	0	0	0	0	2	920	
Dhjetor	0	0	0	0	0	0	0	0	0	4	1	0	0	673	103	123	167	14	0	1	0	1	6	1	0	3	0	0	0	0	0	0	0	0	0	1	0	0	0	4	1102	
TOTAL	0	1	3	0	0	0	0	7	2	61	4	0	4	7449	1351	1457	1904	141	1	16	0	5	39	3	6	30	8	2	3	0	0	1	1	0	6	1	0	32	12538			

Pacientët e mjekuar në Spitalin Rajonal të Prizrenit sipas vendbanimit të përhershëm, për JANAR - DHJETOR 2024

(pa transferet interne)

Tabela 63

MUAJI	Vendëbanimi (Komuna) e pacientit të mjekuar																																					Jashte Kosoves	Gjithsej		
	Gjilan	Dardanë	Viti	Artanë	Kllokot	Partesh	Ranillug	Mitrovicë	Leposaviq	Skenderaj	Vushtri	Z.Potok	Zveqan	Pejë	Deçan	Klinë	Burim	Gjakovë	Juniku	Prizren	Dragash	Rahovec	Malishevë	Therandë	Mamushë	Prishtinë	Drenas	Podujevë	Lypjan	Shtime	Graçanice	Ferizaj	Kaçanik	Shtërpë	F.Kosovë	Kastriot	Hani Elezit				
0	1	2	3	4	5	6	7	8	9	10	11	12	13	14	15	16	17	18	19	20	21	22	23	24	25	26	27	28	29	30	31	32	33	34	35	36	37	38	39		
Janar	1	0	0	0	0	0	0	3	0	1	1	0	0	1	1	0	3	13	0	1152	64	56	62	168	21	5	0	1	0	1	0	0	0	0	0	0	0	0	0	23	1577
Shkurt	2	0	0	0	0	0	0	0	0	0	0	0	0	1	2	2	0	25	0	1065	79	46	70	185	8	2	1	0	0	1	0	2	0	0	1	0	0	0	0	16	1508
Mars	0	1	0	0	0	0	0	1	0	0	0	0	0	0	0	0	0	11	0	1056	61	37	63	171	14	5	1	0	1	1	0	0	0	0	0	1	0	0	18	1442	
Prill	0	0	0	0	0	0	0	1	0	0	2	0	0	1	0	0	1	14	0	917	54	36	64	177	12	1	1	0	0	1	0	0	0	0	0	0	0	0	0	13	1295
Maj	0	0	0	0	0	0	0	0	0	1	2	0	0	0	1	2	0	13	0	1333	68	48	72	159	16	1	3	0	1	1	0	0	0	0	0	0	0	0	0	10	1731
Qershor	1	0	0	0	0	0	0	1	0	1	1	0	0	0	0	3	1	13	0	1104	54	45	45	164	10	2	1	0	0	0	0	0	0	0	0	1	0	0	15	1462	
Korrik	0	0	0	0	0	0	0	4	0	1	1	0	0	1	0	1	0	17	0	1197	62	45	56	125	17	4	0	4	0	0	0	2	0	0	0	1	0	0	38	1576	
Gusht	2	0	0	0	0	0	0	1	0	2	2	0	0	1	3	1	0	9	0	1394	87	37	41	175	15	6	0	3	2	2	0	2	0	0	2	0	0	0	55	1842	
Shtator	0	0	0	0	0	0	0	0	0	0	3	0	0	2	1	1	0	10	0	1152	54	44	66	132	15	3	1	0	1	0	0	1	0	0	0	1	0	0	23	1510	
Tetor	1	0	0	0	0	0	0	1	0	0	0	0	0	0	1	1	0	5	0	1130	69	40	75	125	15	2	1	2	0	0	0	0	0	0	0	1	0	0	23	1492	
Nëntor	0	0	0	0	0	0	0	0	0	0	1	0	0	1	1	0	0	16	0	1108	57	43	70	135	13	6	4	1	3	0	0	1	0	0	1	0	0	16	1477		
Dhjetor	0	0	0	0	0	0	0	2	0	0	0	0	0	1	0	3	0	14	0	1143	49	42	59	157	18	2	2	0	1	0	0	1	0	0	1	0	0	18	1513		
TOTAL	7	1	0	0	0	0	0	14	0	6	13	0	0	9	10	14	5	160	0	13751	758	519	743	1873	174	39	15	11	9	7	0	9	0	0	10	0	0	268	18425		

Pacientët e mjekuar në Spitalin Rajonal të Vushtrrisë sipas vendbanimit të përhershëm, për JANAR - DHJETOR 2024

(pa transferet interne)

Tabela 64

MUAJI	Vendëbanimi (Komuna) e pacientit të mjekuar																																						Gjithsej	
	Gjilan	Dardanë	Viti	Artanë	Kllokot	Partesh	Ranillug	Mitrovicë	Leposaviq	Skenderaj	Vushtri	Z. Potok	Zveqan	Pejë	Deçan	Klinë	Burim	Gjakovë	Juniku	Prizren	Dragash	Rahovec	Malishevë	Therandë	Mamushë	Prishtinë	Drenas	Podujevë	Lypjan	Shtime	Graçanice	Ferizaj	Kaçanik	Shtërpë	F. Kosovë	Kastriot	Hani Elezit	Jashtë Kosoves		
0	1	2	3	4	5	6	7	8	9	10	11	12	13	14	15	16	17	18	19	20	21	22	23	24	25	26	27	28	29	30	31	32	33	34	35	36	37	38	39	40
Janar	3	0	0	0	0	0	0	6	0	10	149	0	0	1	0	0	0	0	0	0	0	0	0	0	0	0	20	3	13	3	0	0	0	0	0	10	3	0	7	228
Shkurt	2	1	0	0	0	0	0	10	0	6	127	0	0	0	0	2	2	0	0	0	0	0	1	0	0	23	9	9	4	0	0	0	0	0	0	11	4	0	3	214
Mars	3	0	0	0	0	0	0	5	0	7	123	0	0	0	0	0	0	0	0	0	0	0	6	0	0	10	12	12	2	0	0	0	0	0	7	9	0	5	201	
Prill	1	0	1	0	0	0	0	4	0	3	160	0	0	0	0	1	0	0	0	0	0	0	5	1	0	22	11	7	1	0	0	1	0	0	4	5	0	5	232	
Maj	2	3	0	0	0	0	0	2	0	5	143	0	0	0	0	0	0	0	0	0	2	0	0	3	0	1	24	9	9	1	0	0	0	0	0	16	4	0	7	231
Qershor	1	1	1	0	0	0	0	3	0	3	115	0	0	1	0	2	0	0	0	0	0	0	0	0	0	22	16	11	3	0	0	0	0	0	11	6	0	2	198	
Korrik	2	0	0	0	0	0	0	8	0	5	139	0	0	0	0	2	0	0	0	0	0	1	0	1	0	17	6	6	3	2	0	0	0	0	14	4	0	2	212	
Gusht	4	0	0	1	0	0	0	4	0	8	170	0	0	1	0	0	0	0	0	0	0	0	1	1	0	12	4	4	1	0	0	0	1	0	12	2	0	10	236	
Shtator	4	1	1	0	0	0	0	7	0	5	185	0	0	0	0	1	1	0	0	0	0	0	0	0	0	23	9	5	0	0	0	0	1	0	9	1	0	5	258	
Tetor	5	4	1	0	0	0	0	3	0	3	150	0	0	0	0	2	0	0	0	0	0	0	0	4	0	20	0	10	1	0	0	0	0	0	2	3	0	3	211	
Nëntor	3	1	0	0	0	0	0	6	0	4	149	0	0	0	0	1	0	0	0	0	0	0	0	0	0	24	1	4	2	0	0	0	0	0	4	2	0	3	204	
Dhjetor	0	0	0	0	0	0	0	5	0	3	152	0	0	0	0	1	1	0	0	0	0	0	2	0	0	18	7	7	0	0	0	0	0	0	4	8	0	1	209	
TOTAL	30	11	4	1	0	0	0	63	0	62	1762	0	0	3	0	12	4	0	0	2	1	0	19	6	1	235	87	97	21	2	0	1	2	0	104	51	0	53	2634	

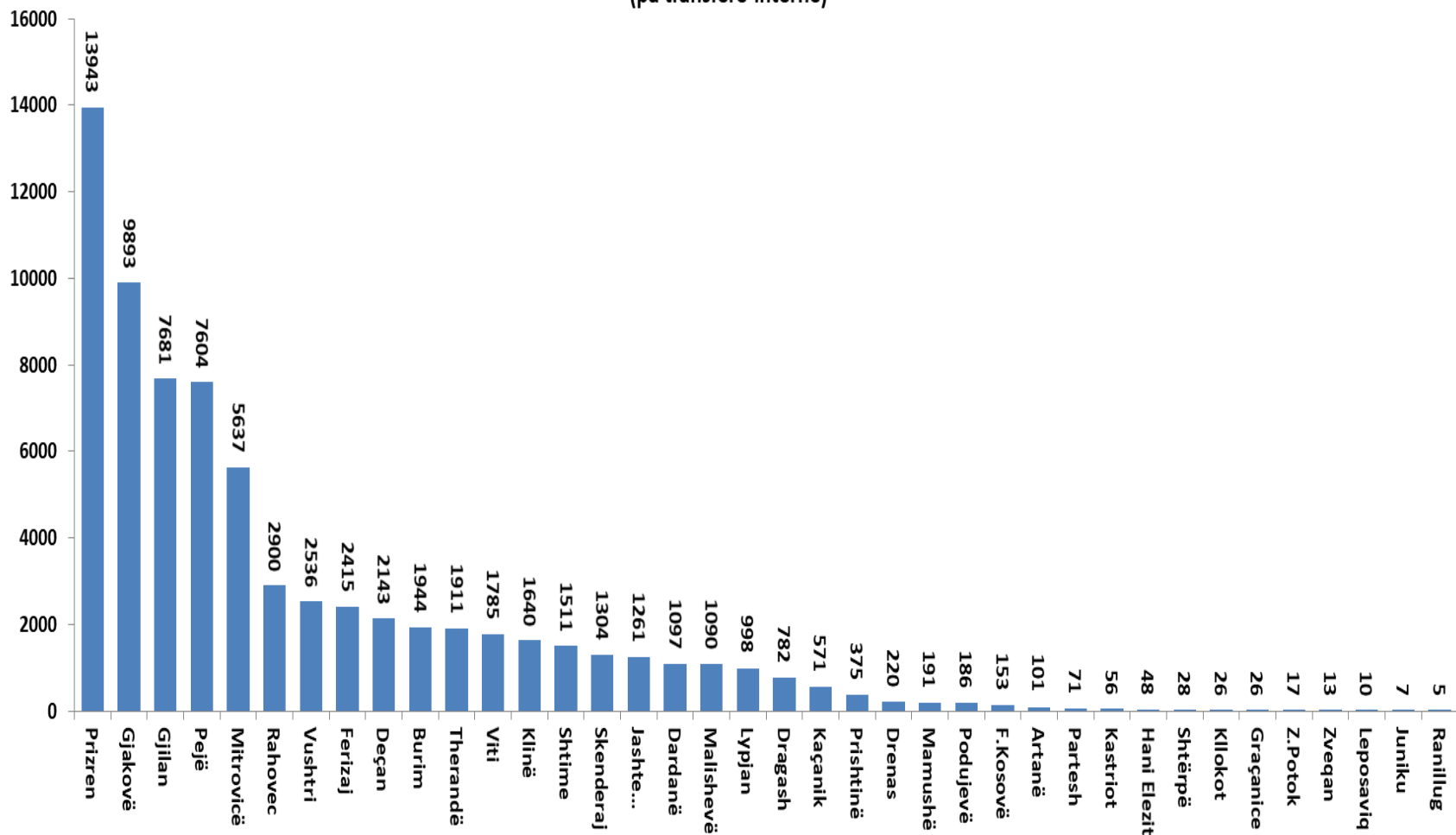
Pacientët e mjekuar në Spitalet Rajonale të Kosovës sipas komunave, për JANAR - DHJETOR 2024

(pa transferet interne)

Tabela 65

MUAJI	Vendëbanimi (Komuna) e pacientit të mjekuar																																						Gjithsej
	Gjilan	Dardanë	Viti	Artanë	Kllokot	Partesh	Ranillug	Mitrovicë	Leposaviq	Skenderaj	Vushtri	Z. Potok	Zveçan	Pejë	Deçan	Klinë	Burim	Gjakovë	Juniku	Prizren	Dragash	Rahovec	Malishevë	Therandë	Mamushë	Prishtinë	Drenas	Podujevë	Lypjan	Shtime	Graçanice	Ferizaj	Kaçanik	Shtërpë	F. Kosovë	Kastriot	Hani Elezit	Jashtë Kosovës	
0	1	2	3	4	5	6	7	8	9	11	12	13	14	15	16	17	18	19	20	21	22	23	24	25	26	27	28	29	30	31	32	33	34	35	36	37	38	39	40
Janar	734	87	142	6	2	4	0	402	0	123	229	1	0	652	198	121	166	849	0	1179	65	251	77	173	22	35	16	21	69	122	2	197	50	4	12	4	9	104	6128
Shkurt	634	89	127	8	1	8	0	432	1	133	211	2	2	600	211	152	167	855	2	1085	80	252	95	187	11	31	11	15	81	110	1	231	52	3	17	4	2	94	5997
Mars	654	100	146	16	2	6	0	490	1	123	185	1	0	607	180	144	188	849	1	1066	63	265	92	174	15	21	32	18	99	137	0	206	56	3	10	9	4	70	6033
Prill	565	104	171	9	1	2	0	489	0	93	225	4	6	642	174	147	159	796	0	930	55	221	87	181	13	34	12	17	79	129	4	169	41	3	6	6	12	73	5659
Maj	607	95	139	9	5	10	4	468	0	135	236	2	1	605	167	154	148	835	1	1354	69	255	93	160	22	30	37	12	94	126	2	192	50	2	20	4	3	76	6222
Qershor	644	85	130	1	2	3	1	445	0	107	182	2	0	583	191	118	170	801	1	1116	56	199	68	168	14	33	30	16	74	113	3	155	35	3	18	6	6	71	5650
Korrik	642	90	145	11	4	7	0	470	1	96	195	0	0	650	157	128	141	844	0	1205	71	255	85	126	17	26	8	13	83	133	3	159	45	1	19	4	2	166	6002
Gusht	680	84	154	11	2	6	0	444	2	81	209	0	1	616	207	161	173	927	0	1407	87	241	81	176	16	29	8	13	86	131	0	161	50	5	16	3	2	221	6491
Shtator	620	89	173	15	2	5	0	466	2	132	255	2	0	698	164	123	151	774	0	1161	57	249	115	135	15	36	19	16	90	139	1	201	39	1	14	1	4	94	6058
Tetor	658	82	141	1	2	9	0	559	1	136	230	0	1	663	190	149	163	831	0	1144	69	252	103	133	15	35	18	26	92	137	0	254	47	2	10	5	2	94	6254
Nëntor	605	99	132	7	1	5	0	450	1	89	196	1	1	600	137	104	147	721	2	1122	58	228	102	139	13	37	16	5	69	106	6	249	55	1	5	2	1	81	5593
Dhjetor	638	93	185	7	2	6	0	522	1	56	183	2	1	688	167	139	171	811	0	1174	52	232	92	159	18	28	13	14	82	128	4	241	51	0	6	8	1	117	6092
TOTAL	7681	1097	1785	101	26	71	5	5637	10	1304	2536	17	13	7604	2143	1640	1944	9893	7	13943	782	2900	1090	1911	191	375	220	186	998	1511	26	2415	571	28	153	56	48	1261	72179

**Graf. 13 - Numri i pacientëve të hospitalizuar në spitalet rajonale të Kosovës sipas komunave për periudhën Janar - Dhjetor 2024
(pa transfere interne)**



Graf. 14 - Gjithsej të hospitalizuar sipas regjioneve dhe vendbanimit të përhershëm në periudhën Janar - Dhjetor 2024

