

**Instituti Kombëtar i Shëndetësisë
Publike të Kosovës
Departamenti I Sistemit të
Informimit Shëndetësor**



**National Institute of Public
Health of Kosovo
Department of the Health
Information System**

RAPORT I STATISTIKAVE SHËNDETËSORE HEALTH STATISTICS RAPORT

**RAPORTI I SËMUNDJEVE MALINJE PËR PERIUDHËN JANAR-
DHJETOR 2024**

**REPORT OF MALIGNANT DISEASES FOR PERIOD JANUARY-
DECEMBER 2024**

PRISHTINË, Mars 2025

Botuesi;
Instituti Kombëtar i Shëndetësisë Publike të Kosovës

Copyright
Instituti kombëtar i shëndetësisë publike të Kosovës

Përdorimi i te dhënave lejohet vetëm kur citohet burimi i të dhënave

Parathënie

Publikimi “RAPORTII SËMUNDJEVE MALINJE PËR PERIU DHËN JANAR-DHJETOR 2024” përfshinë të dhënat për numrin e raportuar të sëmundjeve malinje nga institucionet publike dhe private shëndetësore.

Burimi i të dhënave janë institucionet shëndetësore (sektori publik dhe privat) të Kosovës të cilat raportohen në Regjistrin popullativ të Sëmundjeve Malinje në Departamentin e Statistikave Shëndetësore në Institutin Kombëtar të Shëndetësisë Publike të Kosovës.

Mirënjohje për të gjitha institucionet shëndetësore të Kosovës të cilat ofruan bashkëpunimi pa rezervë në mbledhjen e të dhënave.

Besojmë se ky publikim do të shërbej si informacion dhe motivim për ata të cilët nuk raportuan si duhet dhe të cilët do të shohin se një pjesë e punës së tyre nuk është prezentuar në këtë raport për shkak të mos raportimit.

Ftojmë të gjithë shfrytëzuesit e këtij publikimi për bashkëpunim duke dhënë vërejtje, komente dhe propozime me qëllim të ngritje së cilësisë në këtë lëmi tejet të domosdoshme për zhvillimin, planifikimin, organizimin dhe menaxhimin e sistemit shëndetësor në Kosovë.

Prof. Ass. Dr. Sanije Hoxha-Gashi
Drejtoreshë e Departamentit të Statistikave Shëndetësore-IKSHPK

Dr. Ardita Baraku
Drejtor ekzekutiv i IKSHPK

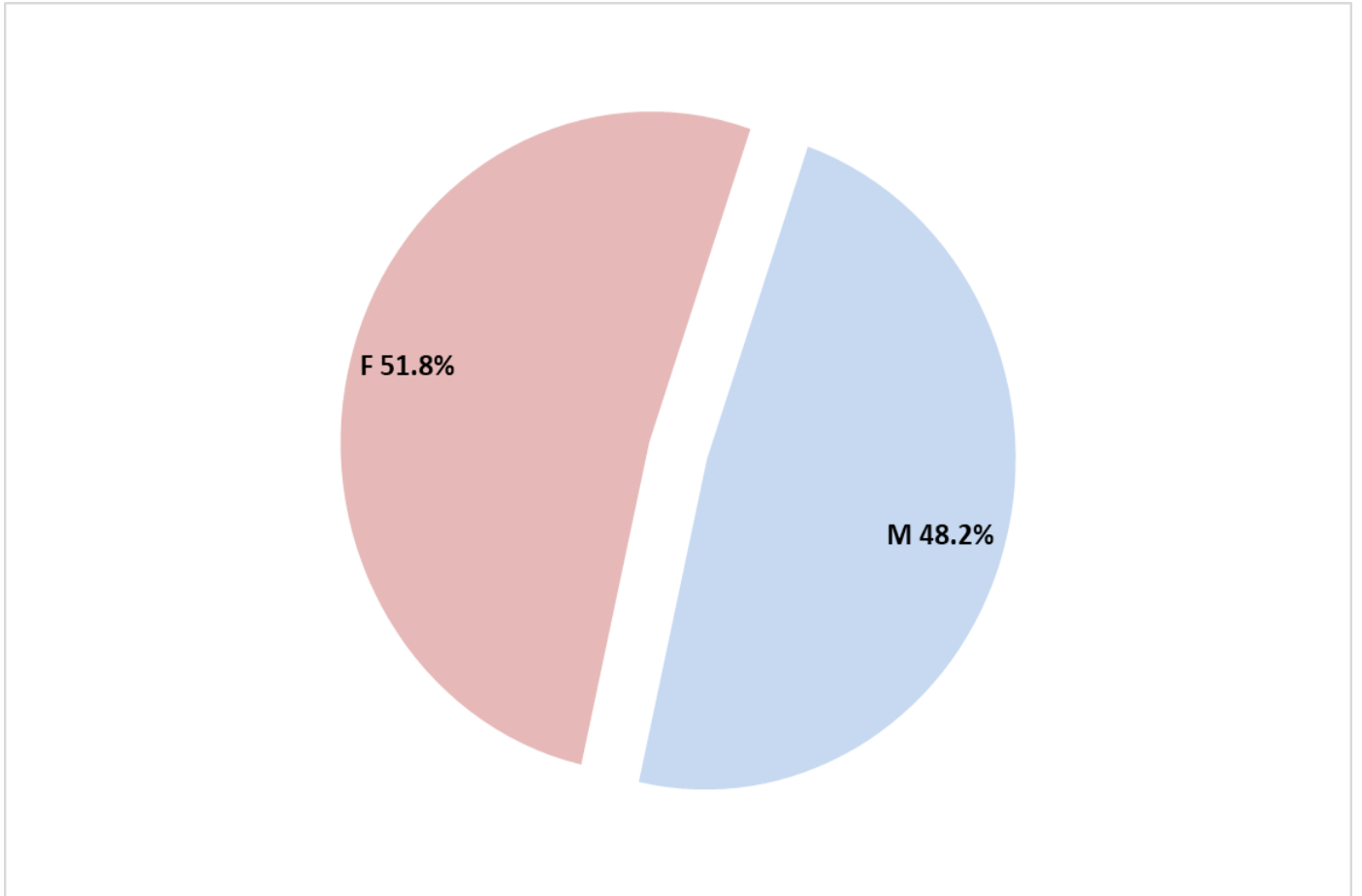
**Incidenca dhe prevalenca e sëmundjeve malinje të raportuara për periudhën
Janar-Dhjetor 2024**

Prevalenca ne 100000b	Incidenca ne 100000b
288.3	227.4

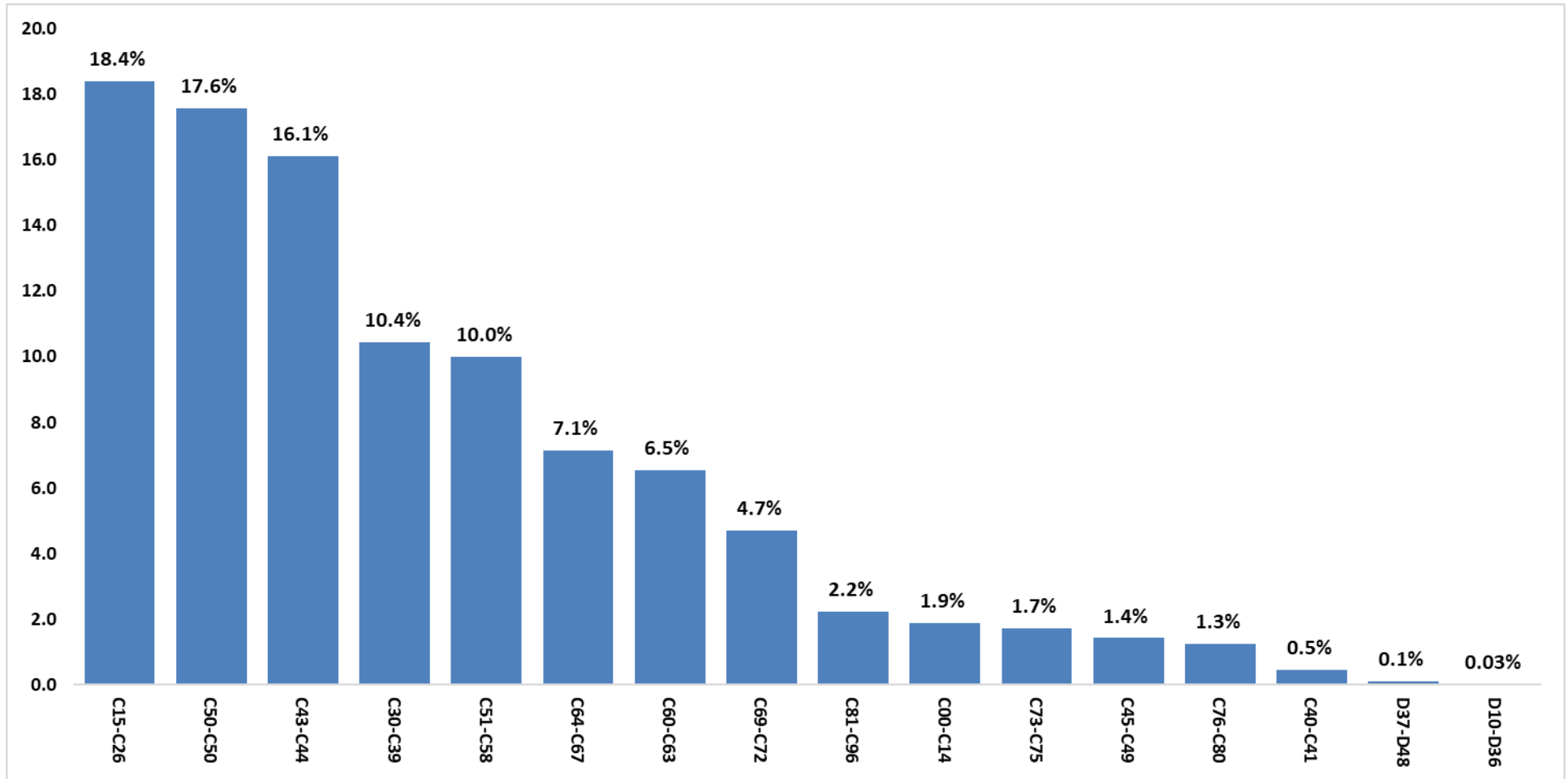
**RASTET E REJA TË RAPORTUARA PËR PERIUDHËN JANAR-
DHJETOR 2024**

Tabela 1. Rastet e reja të raportuara për periudhën Janar-Dhjetor 2024 sipas grupeve të diagnozave dhe gjinisë

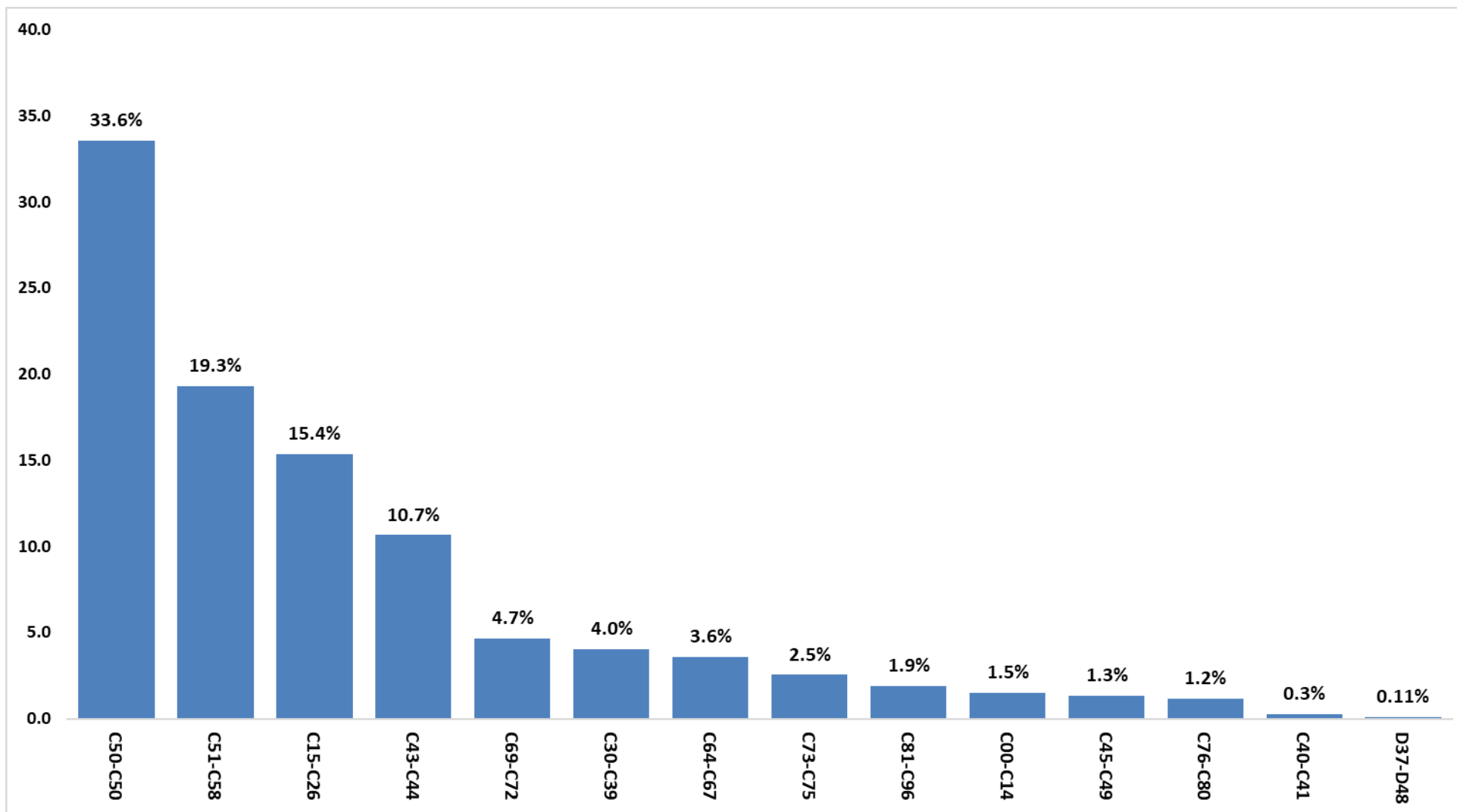
Grupet e diagnozave malinje	Gjinia				Gjithsej	
	Femer		Mashkull		N	%
	N	%	N	%		
Tumoret malinje të buzës, zgavrës së gojës dhe faringut (C00-C14)	28	1.5	41	2.3	69	1.9
Tumoret malinje të organeve të tretjes (C15-C26)	290	15.4	380	21.6	670	18.4
Tumoret malinje të organeve të frymëmarrjes dhe organeve intratorakale (C30-C39)	76	4.0	304	17.3	380	10.4
Tumoret malinje të kockave dhe nyjeve (C40-C41)	5	0.3	12	0.7	17	0.5
Melanoma dhe neoplazmat malinje të tjera të lëkurës (C43-C44)	201	10.7	386	22.0	587	16.1
Tumoret malinje të indeve të buta mesotheliale (C45-C49)	25	1.3	27	1.5	52	1.4
Neoplazma malinje e gjirit (C50-C50)	633	33.6	7	0.4	640	17.6
Tumoret malinje të organeve gjenitale femërore (C51-C58)	364	19.3			364	10.0
Tumoret malinje të organeve gjenitale mashkullore (C60-C63)			238	13.5	238	6.5
Tumoret malinje të traktit urinar (C64-C68)	68	3.6	192	10.9	260	7.1
Tumoret malinje të syri trurit dhe pjesë të tjera të sistemit nervor qendror (C69-C72)	88	4.7	84	4.8	172	4.7
Tumoret malinje të tiroides dhe gjëndra të tjera endokrine (C73-C75)	48	2.5	15	0.9	63	1.7
Tumoret malinje të pjesëve të paspecifikuara (C76-C80)	22	1.2	24	1.4	46	1.3
Tumoret malinje primar të indeve limfoide, haematopietike dhe të indeve të lidhura (C81-C96)	36	1.9	45	2.6	81	2.2
Tumoret malinje me lokalizime te ndryshme primare(C97-C97)						
Neoplazma in situ (D00-D09)						
Tumoret beninje (D10-D36)			1	0.1	1	0.03
Neoplazma me tipare te pacakuara dhe te panjohura(D37-D48)	2	0.1	2	0.1	4	0.1
TOTALI	1886	100.0	1758	100.0	3644	100.0



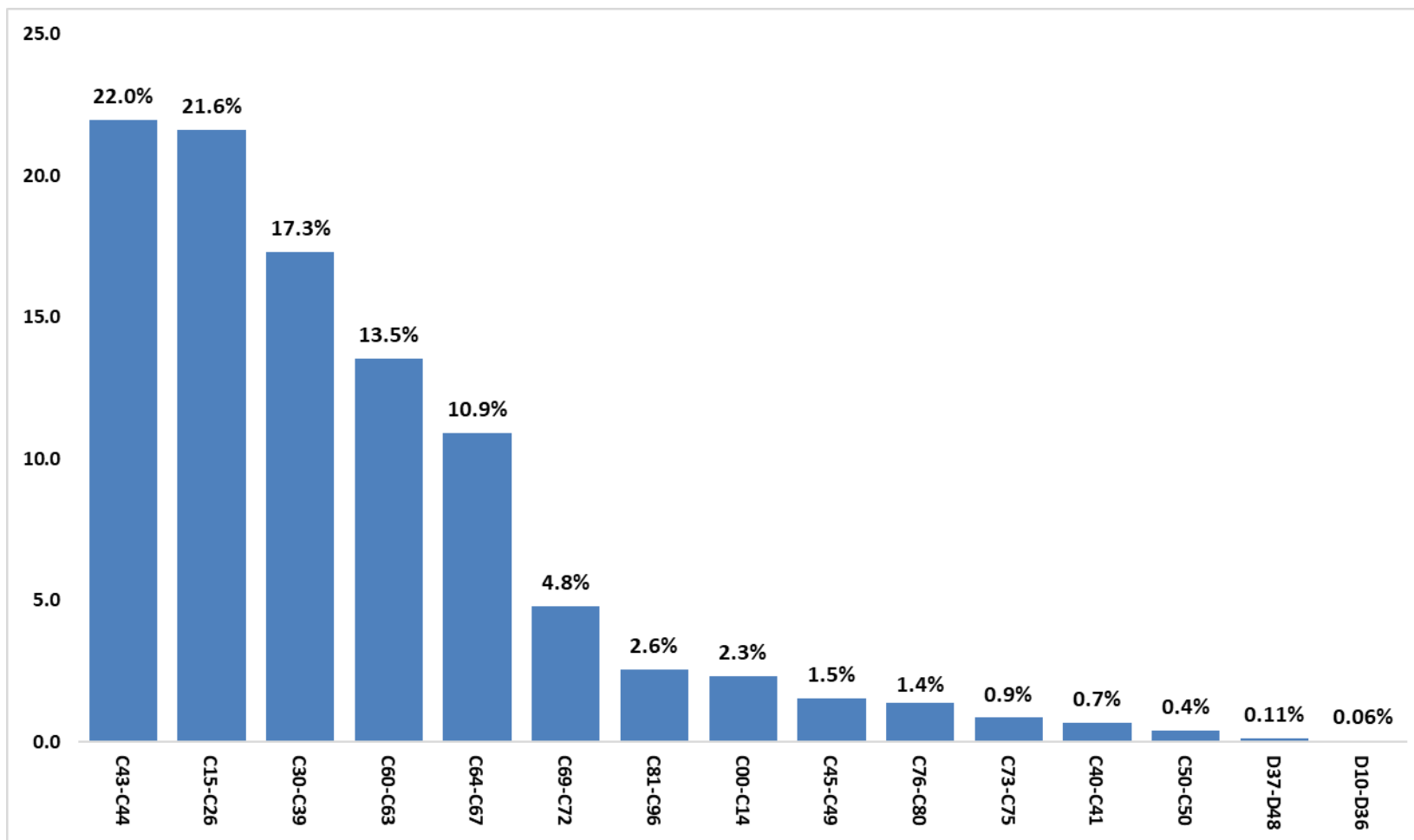
Grafiku 1. Struktura e rasteve me sëmundje malinje sipas gjinisë te rastet e reja



Grafiku 2. Rangu i grupeve të diagnozave të rasteve të reja për periudhën Janar-Djhetor 2024 te total rastet



Grafiku 3. Rangu i grupeve të diagnozave të rasteve të reja për periudhën Janar-Djhetor 2024 te femrat



Grafiku 4. Rangu i grupeve të diagnozave të rasteve të reja për periudhën Janar-Djetho 2024 te meshkujt

Tabela 2. Rastet e reja të raportuara për periudhën Janar-Dhjetor 2024 sipas diagnozave dhe gjinisë

ICD 10	Gjinia				Gjithsej	
	Femer		Mashkull			
	N	%	N	%	N	%
C00		0.00	1	0.06	1	0.03
C00.1	2	0.11	3	0.17	5	0.14
C00.2		0.00	1	0.06	1	0.03
C00.4		0.00	3	0.17	3	0.08
C01	2	0.11	1	0.06	3	0.08
C02	1	0.05	3	0.17	4	0.11
C02.9		0.00	1	0.06	1	0.03
C03.0		0.00	1	0.06	1	0.03
C05.0		0.00	1	0.06	1	0.03
C05.8		0.00	1	0.06	1	0.03
C06	1	0.05	2	0.11	3	0.08
C07	7	0.37	2	0.11	9	0.25
C07.9	2	0.11	1	0.06	3	0.08
C08	1	0.05	1	0.06	2	0.05
C08.0	1	0.05		0.00	1	0.03
C09	1	0.05		0.00	1	0.03
C09.9	1	0.05	2	0.11	3	0.08
C10		0.00	1	0.06	1	0.03
C10.3	1	0.05		0.00	1	0.03
C11	4	0.21	6	0.34	10	0.27
C11.1	1	0.05	1	0.06	2	0.05
C11.9	1	0.05	3	0.17	4	0.11
C12	2	0.11	1	0.06	3	0.08
C13		0.00	4	0.23	4	0.11
C14		0.00	1	0.06	1	0.03
C00-C14	28	1.48	41	2.33	69	1.89
C15	11	0.58	8	0.46	19	0.52

C15.5	1	0.05	1	0.06	2	0.05
C15.9	2	0.11	3	0.17	5	0.14
C16	32	1.70	61	3.47	93	2.55
C16.0	1	0.05		0.00	1	0.03
C16.1	1	0.05		0.00	1	0.03
C16.5	1	0.05	1	0.06	2	0.05
C16.9	10	0.53	23	1.31	33	0.91
C17	5	0.27	1	0.06	6	0.16
C17.0		0.00	1	0.06	1	0.03
C17.2	1	0.05		0.00	1	0.03
C17.9		0.00	2	0.11	2	0.05
C18	66	3.50	74	4.21	140	3.84
C18.0	3	0.16	2	0.11	5	0.14
C18.1		0.00	2	0.11	2	0.05
C18.2	3	0.16	4	0.23	7	0.19
C18.3		0.00	1	0.06	1	0.03
C18.4	1	0.05	1	0.06	2	0.05
C18.5	1	0.05	2	0.11	3	0.08
C18.6	2	0.11	2	0.11	4	0.11
C18.7	4	0.21	13	0.74	17	0.47
C18.9	3	0.16	9	0.51	12	0.33
C19	9	0.48	11	0.63	20	0.55
C19.9	4	0.21	3	0.17	7	0.19
C20	49	2.60	47	2.67	96	2.63
C20.9	11	0.58	14	0.80	25	0.69
C21		0.00	1	0.06	1	0.03
C22	9	0.48	24	1.37	33	0.91
C22.0	10	0.53	8	0.46	18	0.49
C22.1	1	0.05	1	0.06	2	0.05
C23	16	0.85	8	0.46	24	0.66
C23.9	1	0.05	2	0.11	3	0.08
C24	3	0.16		0.00	3	0.08
C24.1	3	0.16	3	0.17	6	0.16
C24.2		0.00	1	0.06	1	0.03

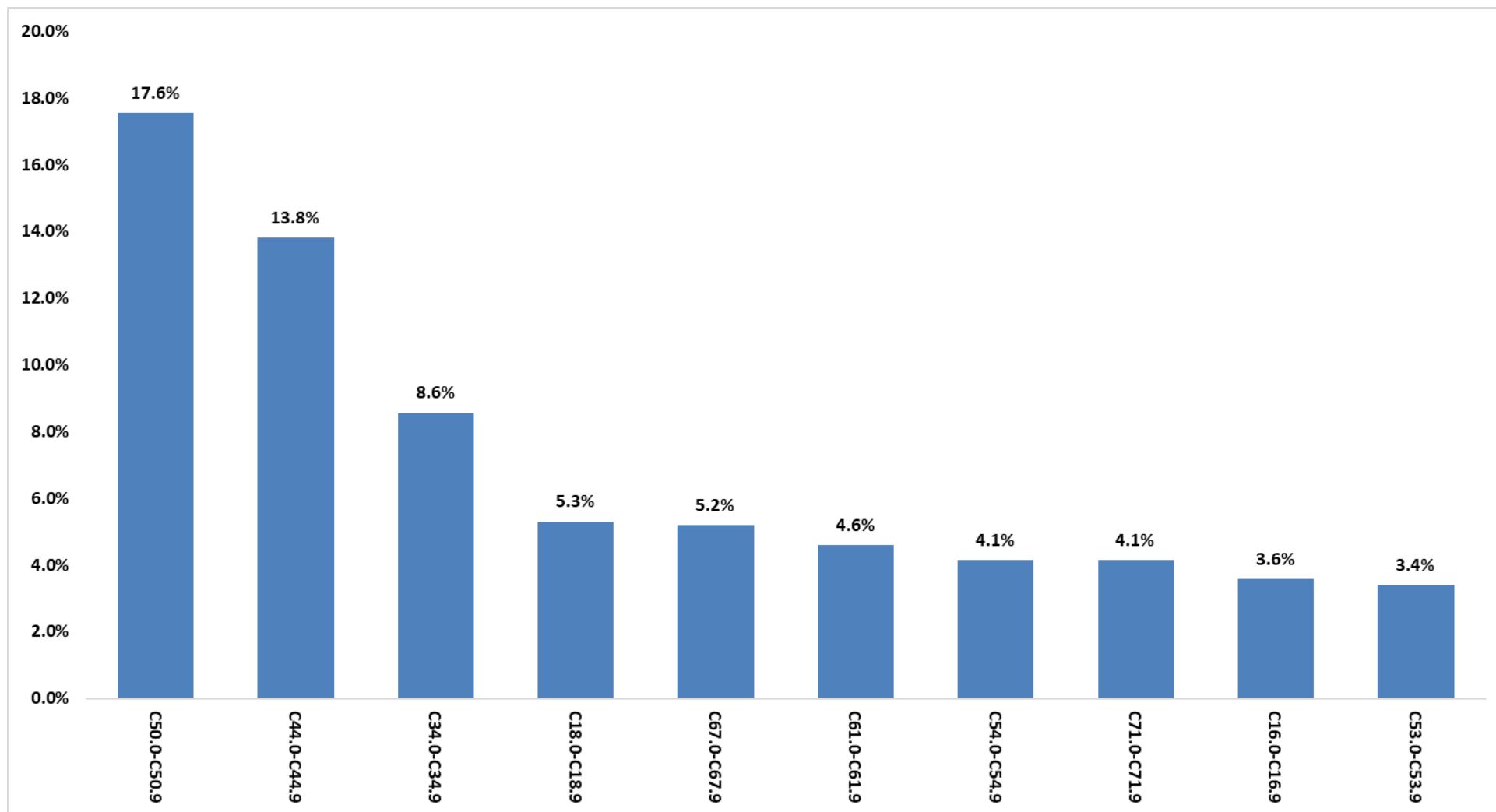
C25	16	0.85	37	2.10	53	1.45
C25.9	10	0.53	7	0.40	17	0.47
C26		0.00	2	0.11	2	0.05
C15-C26	290	15.38	380	21.62	670	18.39
C30		0.00	3	0.17	3	0.08
C30.0	1	0.05	1	0.06	2	0.05
C30.9		0.00	1	0.06	1	0.03
C31	1	0.05	1	0.06	2	0.05
C32	2	0.11	25	1.42	27	0.74
C32.0	5	0.27	10	0.57	15	0.41
C32.1		0.00	1	0.06	1	0.03
C32.9	1	0.05	5	0.28	6	0.16
C33.9	1	0.05		0.00	1	0.03
C34	48	2.55	210	11.95	258	7.08
C34.0		0.00	8	0.46	8	0.22
C34.3		0.00	1	0.06	1	0.03
C34.9	12	0.64	33	1.88	45	1.23
C36		0.00	1	0.06	1	0.03
C37.9		0.00	1	0.06	1	0.03
C38.3	1	0.05	1	0.06	2	0.05
C38.4	4	0.21	1	0.06	5	0.14
C39.0		0.00	1	0.06	1	0.03
C30-C39	76	4.0	304	17.3	380	10.4
C40		0.00	1	0.06	1	0.03
C40.0		0.00	1	0.06	1	0.03
C40.2	1	0.05		0.00	1	0.03
C41		0.00	2	0.11	2	0.05
C41.0	1	0.05		0.00	1	0.03
C41.2	1	0.05	1	0.06	2	0.05
C41.3		0.00	1	0.06	1	0.03
C41.9	2	0.11	6	0.34	8	0.22
C40-C41	5	0.3	12	0.7	17	0.5
C43	24	1.27	52	2.96	76	2.09
C43.5		0.00	1	0.06	1	0.03

C43.9	2	0.11	5	0.28	7	0.19
C44	86	4.56	185	10.52	271	7.44
C44.0	2	0.11	4	0.23	6	0.16
C44.1	3	0.16	2	0.11	5	0.14
C44.2	1	0.05	9	0.51	10	0.27
C44.3	57	3.02	78	4.44	135	3.70
C44.4	5	0.27	11	0.63	16	0.44
C44.5	2	0.11	6	0.34	8	0.22
C44.7		0.00	1	0.06	1	0.03
C44.9	19	1.01	32	1.82	51	1.40
C43-C44	201	10.7	386	22.0	587	16.1
C45	1	0.05	1	0.06	2	0.05
C48	3	0.16		0.00	3	0.08
C48.1	1	0.05		0.00	1	0.03
C48.2	4	0.21		0.00	4	0.11
C49	10	0.53	13	0.74	23	0.63
C49.0		0.00	1	0.06	1	0.03
C49.1		0.00	1	0.06	1	0.03
C49.2	1	0.05	2	0.11	3	0.08
C49.4		0.00	1	0.06	1	0.03
C49.5	2	0.11	2	0.11	4	0.11
C49.9	3	0.16	6	0.34	9	0.25
C45-C49	25	1.3	27	1.5	52	1.4
C50	525	27.84	5	0.28	530	14.54
C50.0	1	0.05			1	0.03
C50.1	3	0.16			3	0.08
C50.2	1	0.05			1	0.03
C50.3	2	0.11			2	0.05
C50.4	3	0.16			3	0.08
C50.8	7	0.37			7	0.19
C50.9	91	4.83	2	0.11	93	2.55
C50-C50.9	633	33.6	7	0.4	640	17.6
C51	4	0.21			4	0.11
C51.9	2	0.11			2	0.05

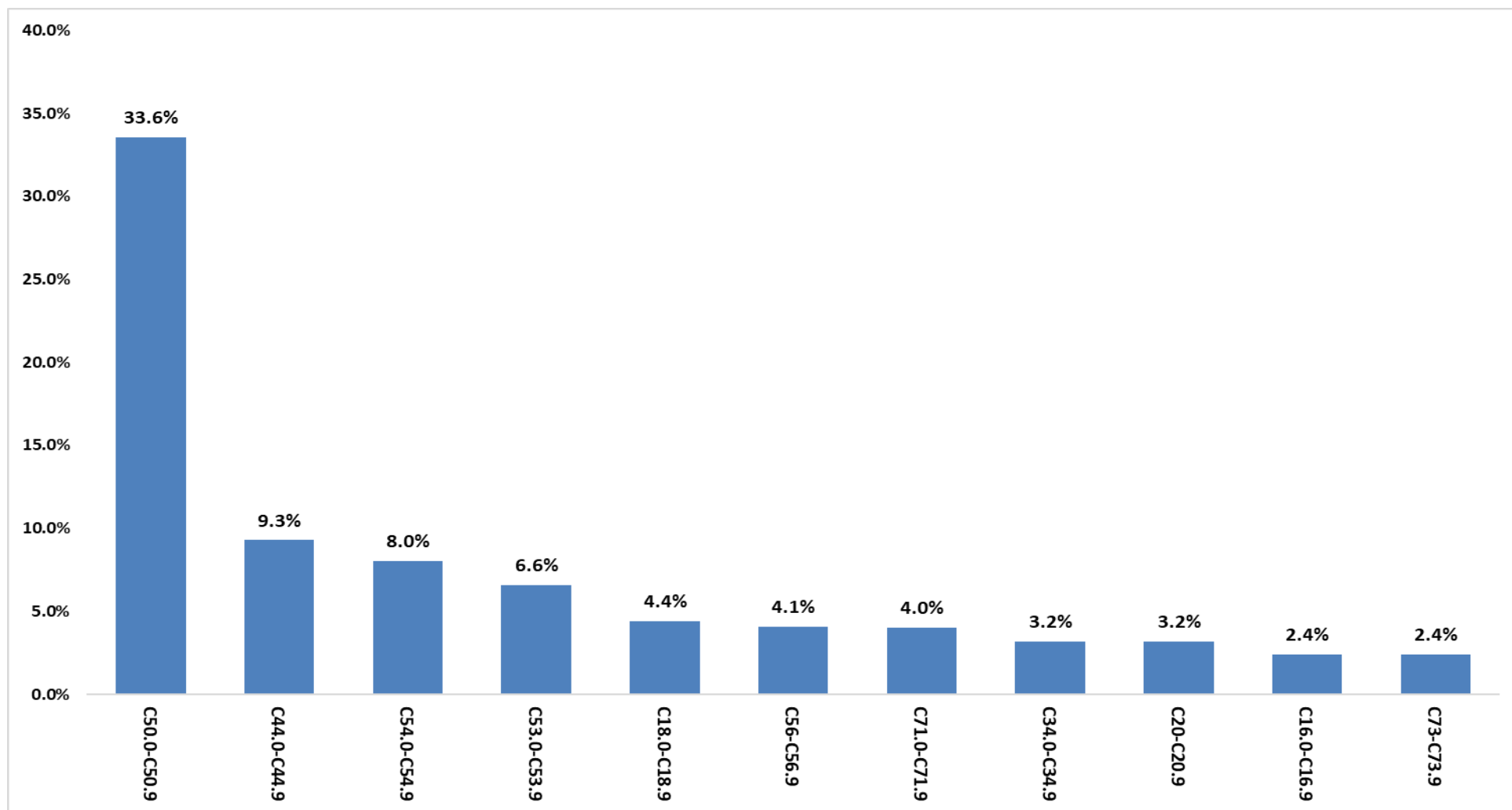
C52.9	2	0.11			2	0.05
C53	87	4.61			87	2.39
C53	5	0.27			5	0.14
C53.0	2	0.11			2	0.05
C53.1	6	0.32			6	0.16
C53.9	24	1.27			24	0.66
C54	128	6.79			128	3.51
C54.1	18	0.95			18	0.49
C54.9	5	0.27			5	0.14
C56	65	3.45			65	1.78
C56.9	12	0.64			12	0.33
C57	1	0.05			1	0.03
C57.0	3	0.16			3	0.08
C51-C58	364	19			364	10.0
C61			138	7.85	138	3.79
C61.4			1	0.06	1	0.03
C61.9			30	1.71	30	0.82
C62			59	3.36	59	1.62
C62.0			1	0.06	1	0.03
C62.1			4	0.23	4	0.11
C62.9			5	0.28	5	0.14
C60-C63			238	13.5	238	6.5
C64	19	1.01	29	1.65	48	1.32
C64.1	1	0.05		0.00	1	0.03
C64.9	7	0.37	4	0.23	11	0.30
C65	4	0.21	2	0.11	6	0.16
C66		0.00	3	0.17	3	0.08
C66.9	1	0.05	1	0.06	2	0.05
C67	30	1.59	123	7.00	153	4.20
C67.0		0.00	1	0.06	1	0.03
C67.9	6	0.32	29	1.65	35	0.96
C64-C68	68	3.6	192	10.9	260	7.1
C69	2	0.11		0.00	2	0.05
C70		0.00	2	0.11	2	0.05

C71	24	1.27	26	1.48	50	1.37
C71.0	46	2.44	43	2.45	89	2.44
C71.1	1	0.05		0.00	1	0.03
C71.2		0.00	2	0.11	2	0.05
C71.6	1	0.05	2	0.11	3	0.08
C71.9	4	0.21	2	0.11	6	0.16
C72	3	0.16	1	0.06	4	0.11
C72.0	7	0.37	6	0.34	13	0.36
C69-C72	88	4.7	84	4.8	172	4.7
C73	33	1.75	9	0.51	42	1.15
C73.0	1	0.05		0.00	1	0.03
C73.9	11	0.58	4	0.23	15	0.41
C74	2	0.11	1	0.06	3	0.08
C75	1	0.05	1	0.06	2	0.05
C73-C75	48	2.5	15	0.9	63	1.7
C77	2	0.11	1	0.06	3	0.08
C77.0		0.00	2	0.11	2	0.05
C77.1	1	0.05			1	0.03
C77.3	1	0.05			1	0.03
C77.9			5	0.28	5	0.14
C78.5	1	0.05			1	0.03
C78.6	1	0.05			1	0.03
C78.7	1	0.05	4	0.23	5	0.14
C79.3	1	0.05	1	0.06	2	0.05
C79.5	1	0.05	3	0.17	4	0.11
C80	12	0.64	8	0.46	20	0.55
C80.4	1	0.05		0.00	1	0.03
C76-C80	22	1.2	24	1.4	46	1.3
C81.1			1	0.06	1	0.03
C81.2	1	0.05	1	0.06	2	0.05
C81.9			2	0.11	2	0.05
C82	6	0.32	4	0.23	10	0.27
C82.2	1	0.05		0.00	1	0.03
C82.9	1	0.05	1	0.06	2	0.05

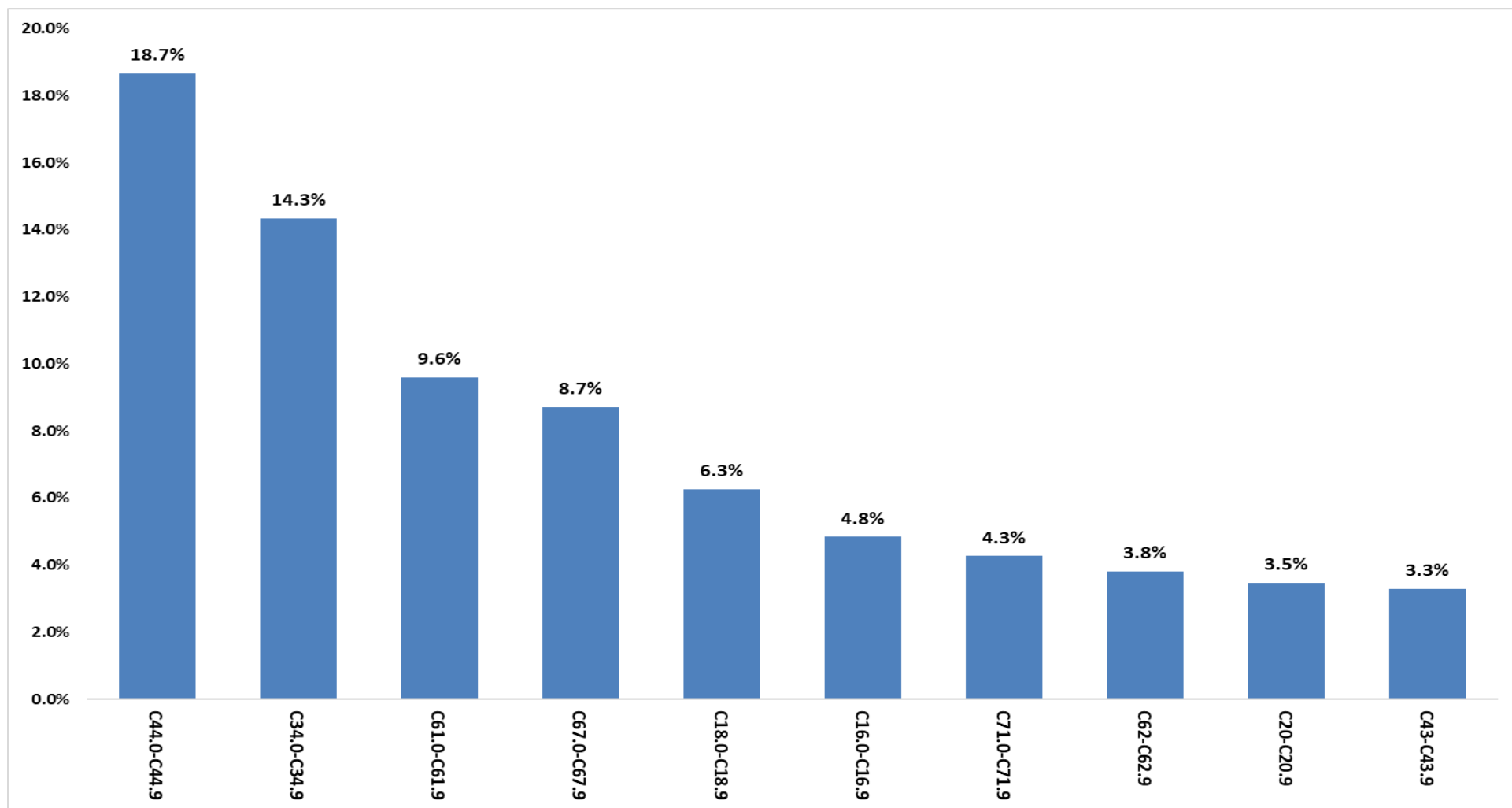
C83	1	0.05	3	0.17	4	0.11
C83.1			1	0.06	1	0.03
C83.3	4	0.21	2	0.11	6	0.16
C83.5			2	0.11	2	0.05
C83.7			1	0.06	1	0.03
C84.6			1	0.06	1	0.03
C85.8			1	0.06	1	0.03
C86.1			1	0.06	1	0.03
C90	9	0.48	10	0.57	19	0.52
C90.3	1	0.05		0.00	1	0.03
C90.9	1	0.05		0.00	1	0.03
C91	9	0.48	6	0.34	15	0.41
C91.1			1	0.06	1	0.03
C91.5			1	0.06	1	0.03
C92	1	0.05	3	0.17	4	0.11
C92.0			1	0.06	1	0.03
C94.3			1	0.06	1	0.03
C95			1	0.06	1	0.03
C96.1	1	0.05			1	0.03
C81-C96	36	1.9	45	2.6	81	2.2
D16			1	0.06	1	0.03
D10-D36			1	0.06	1	0.03
D45	1	0.05			1	0.03
D47.1	1	0.05	2	0.11	3	0.08
D37-D48	2	0.1	2	0.11	4	0.1
Totali	1886	100.00	1758	100.00	3644	100.00



Grafiku 5. Rangu i dhjetë diagnozave më të shpeshta te rastet e reja për periudhën Janar-Djhetor 2024 te total rastet



Grafik 6. Rangu i dhjetë diagnozave më të shpeshta te rastet e reja për periudhën Janar-Djhetor 2024 te femrat



Grafiku 7. Rangu i dhjetë diagnozave më të shpeshta te rastet e reja për periudhën Janar-Djhetor 2024 te meshkujt

Tabela 3. Rastet e reja të raportuara për periudhën Janar-Dhjetor 2024 sipas grup-moshës dhe gjinisë

Grup Moshë	Gjinia				Gjithsej	
	Femer		Mashkull		N	%
	N	%	N	%		
0-4	8	0.4	11	0.6	19	0.5
,5-9	6	0.3	6	0.3	12	0.3
,10-14	6	0.3	6	0.3	12	0.3
15-19	8	0.4	5	0.3	13	0.4
20-24	14	0.7	14	0.8	28	0.8
25-29	17	0.9	27	1.5	44	1.2
30-34	30	1.6	28	1.6	58	1.6
35-39	78	4.1	39	2.2	117	3.2
40-44	107	5.7	45	2.6	152	4.2
45-49	181	9.6	65	3.7	246	6.8
50-54	211	11.2	120	6.8	331	9.1
55-59	254	13.5	206	11.7	460	12.6
60-64	273	14.5	260	14.8	533	14.6
65-69	250	13.3	306	17.4	556	15.3
70-74	205	10.9	259	14.7	464	12.7
75-79	127	6.7	194	11.0	321	8.8
80+	94	5.0	146	8.3	240	6.6
Panjohur	17	0.9	21	1.2	38	1.0
Totali	1886	100.0	1758	100.0	3644	100.0

Tabela 4. Rastet e reja të raportuara për periudhën Janar-Dhjetor 2024 të Neoplazmave malinje të gjirit sipas grup-moshës dhe gjinisë

Rastet e reja të Kancerit të Gjirit (C50-C50.9)						
Grup moshë	F		M		Gjithsej	
	N	%	N	%	N	%
0-4						
5-9						
10-14						
15-19						
20-24						
25-29	6	0.9			6	0.9
30-34	11	1.7	1	14.3	12	1.9
35-39	40	6.3		0.0	40	6.3
40-44	59	9.3		0.0	59	9.2
45-49	94	14.8	2	28.6	96	15.0
50-54	87	13.7		0.0	87	13.6
55-59	93	14.7		0.0	93	14.5
60-64	87	13.7	1	14.3	88	13.8
65-69	67	10.6	2	28.6	69	10.8
70-74	55	8.7	1	14.3	56	8.8
75-79	14	2.2			14	2.2
80+	17	2.7			17	2.7
Panjohur	3	0.5			3	0.5
Totali	633	100.0	7	100.0	640	100.0

Tabela 5. Rastet e reja të raportuara për periudhën Janar-Dhjetor 2024 të Neoplazmave malinje të lëkurës sipas, grup-moshës dhe gjinisë

Rastet e reja e Neoplazmave malinje te lëkurës (C44-C44.9)						
Grup mosha	F		M		Gjithsej	
	N	%	N	%	N	%
0-4						
5-9						
10-14						
15-19			1	0.3	1	0.2
20-24	3	1.5		0.0	3	0.5
25-29	2	1.0	1	0.3	3	0.5
30-34	2	1.0	8	2.1	10	1.7
35-39	3	1.5	8	2.1	11	1.9
40-44	4	2.0	14	3.6	18	3.1
45-49	12	6.0	16	4.1	28	4.8
50-54	6	3.0	22	5.7	28	4.8
55-59	12	6.0	34	8.8	46	7.8
60-64	17	8.5	43	11.1	60	10.2
65-69	29	14.4	48	12.4	77	13.1
70-74	29	14.4	56	14.5	85	14.5
75-79	35	17.4	58	15.0	93	15.8
80+	45	22.4	67	17.4	112	19.1
Panjohur	2	1.0	10	2.6	12	2.0
Totali	201	100.0	386	100.0	587	100.0

Tabela 6. Rastet e reja të raportuara për periudhën Janar-Dhjetor 2024 të Neoplazmave malinje të mushkërive sipas, grup-moshës dhe gjinisë

Rastet e reja të Neoplazmave malinje të mushkërive (C34-C34.9)						
Grup mosha	F		M		Gjithsej	
	N	%	N	%	N	%
0-4						
5-9						
10-14						
15-19						
20-24						
25-29	1	1.7	1	0.4	2	0.6
30-34						
35-39			1	0.4	1	0.3
40-44	2	3.3	3	1.2	5	1.6
45-49	7	11.7	9	3.6	16	5.1
50-54	1	1.7	27	10.7	28	9.0
55-59	5	8.3	39	15.5	44	14.1
60-64	14	23.3	47	18.7	61	19.6
65-69	12	20.0	56	22.2	68	21.8
70-74	11	18.3	42	16.7	53	17.0
75-79	4	6.7	20	7.9	24	7.7
80+			6	2.4	6	1.9
Panjohur	3	5.0	1	0.4	4	1.3
Totali	60	100.0	252	100.0	312	100.0

Tabela 7. Rastet e reja të raportuara për periudhën Janar-Dhjetor 2024 të Neoplazmave malinje të zorrës së trashë sipas, grup-moshës dhe gjinisë

Rastet e reja të Neoplazmave malinje të zorrës së trashë(C18-C18.9)						
Grup mosha	F		M		Gjithsej	
	N	%	N	%	N	%
0-4						
5-9						
10-14						
15-19						
20-24						
25-29			1	0.9	1	0.5
30-34	1	1.2	1	0.9	2	1.0
35-39			4	3.6	4	2.1
40-44	6	7.2	2	1.8	8	4.1
45-49	6	7.2	3	2.7	9	4.7
50-54	7	8.4	9	8.2	16	8.3
55-59	10	12.0	12	10.9	22	11.4
60-64	13	15.7	19	17.3	32	16.6
65-69	20	24.1	17	15.5	37	19.2
70-74	9	10.8	21	19.1	30	15.5
75-79	8	9.6	11	10.0	19	9.8
80+	3	3.6	9	8.2	12	6.2
Panjohur			1	0.9	1	0.5
Totali	83	100.0	110	100.0	193	100.0

Tabela 8. Rastet e reja të raportuara për periudhën Janar-Dhjetor 2024 të Neoplazmave malinje të fëshikzës urinare sipas, grup-moshës dhe gjinisë

Rastet e reja të Neoplazmave malinje të fëshikzës urinare (C67-C67.9)						
Grup moshë	F		M		Gjithsej	
	N	%	N	%	N	%
0-4						
5-9						
10-14						
15-19	1	2.8	1	0.7	2	1.1
20-24			1	1.0	1	0.5
25-29						
30-34						
35-39	1	2.8	1	0.7	2	1.1
40-44			1	0.7	1	0.5
45-49			2	1.3	2	1.1
50-54	5	13.9	7	4.6	12	6.3
55-59	8	22.2	16	10.5	24	12.7
60-64	5	13.9	25	16.3	30	15.9
65-69	3	8.3	36	23.5	39	20.6
70-74	6	16.7	34	22.2	40	21.2
75-79	1	2.8	22	14.4	23	12.2
80+	5	13.9	7	4.6	12	6.3
Panjohur	1	2.8			1	0.5
Totali	36	100.0	153	100.0	189	100.0

Tabela 9. Rastet e reja të raportuara për periudhën Janar-Dhjetor 2024 të Neoplazmave malinje të prostatës sipas grup-moshës dhe gjinisë

Rastet e reja të Neoplazmave malinje të prostatës (C61-C61.9)				
Grup mosha	M		Gjithsej M	
	N	%	N	%
0-4				
5-9				
10-14				
15-19				
20-24				
25-29				
30-34				
35-39				
40-44	2	1.2	2	1.2
45-49		0.0		0.0
50-54	5	3.0	5	3.0
55-59	12	7.1	12	7.1
60-64	16	9.5	16	9.5
65-69	34	20.1	34	20.1
70-74	33	19.5	33	19.5
75-79	36	21.3	36	21.3
80+	29	17.2	29	17.2
Panjohur	2	1.2	2	1.2
Totali	169	100.0	169	100.0

Tabela 10. Rastet e reja të raportuara për periudhën Janar-Dhjetor 2024 të Neoplazmave malinje të trupit të mitrës sipas, grup-moshës dhe gjinisë

Rastet e reja të Neoplazmave malinje e trupit të mitrës (C54-C54.9)				
Totali	F		Gjithsej	
	N	%	N	%
0-4				
5-9				
10-14				
15-19				
20-24				
25-29	1	0.7	1	0.7
30-34	1	0.7	1	0.7
35-39	1	0.7	1	0.7
40-44	2	1.3	2	1.3
45-49	2	1.3	2	1.3
50-54	19	12.6	19	12.6
55-59	31	20.5	31	20.5
60-64	40	26.5	40	26.5
65-69	24	15.9	24	15.9
70-74	18	11.9	18	11.9
75-79	7	4.6	7	4.6
80+	5	3.3	5	3.3
Panjohur				
Totali	151	100.0	151	100.0

Tabela 11. Rastet e reja të raportuara për periudhën Janar-Dhjetor 2024 të Neoplazmave malinje të trurit sipas, grup-moshës dhe gjinisë

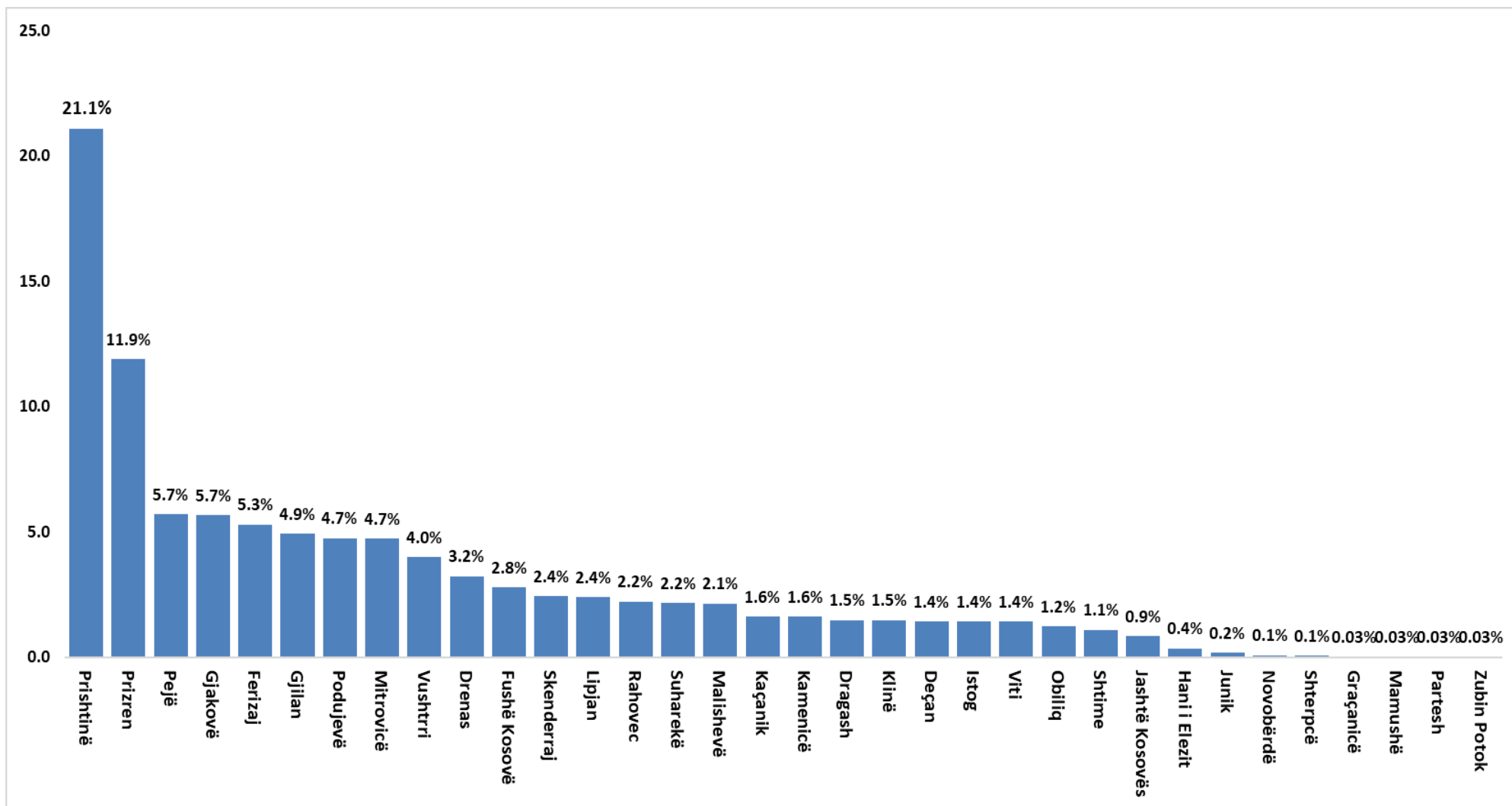
Rastet e reja të Neoplazmës malinje te trurit (C71-C71.9)						
Grup moshë	F		M		Gjithsej	
	N	%	N	%	N	%
0-4	1	1.3	2	2.7	3	2.0
5-9	1	1.3	1	1.3	2	1.3
10-14	1	1.3			1	0.7
15-19	2	2.6			2	1.3
20-24	3	3.9			3	2.0
25-29			3	4.0	3	2.0
30-34			2	2.7	2	1.3
35-39	4	5.3	2	2.7	6	4.0
40-44	5	6.6	4	5.3	9	6.0
45-49	4	5.3	2	2.7	6	4.0
50-54	10	13.2	10	13.3	20	13.2
55-59	9	11.8	10	13.3	19	12.6
60-64	6	7.9	11	14.7	17	11.3
65-69	10	13.2	15	20.0	25	16.6
70-74	13	17.1	10	13.3	23	15.2
75-79	5	6.6	1	1.3	6	4.0
80+	2	2.6	2	2.7	4	2.6
Panjohur						
Totali	76	100.0	75	100.0	151	100.0

Tabela 12. Rastet e reja të raportuara për periudhën Janar-Dhjetor 2024 sipas grupeve të diagnozave, grup-moshës dhe gjinisë

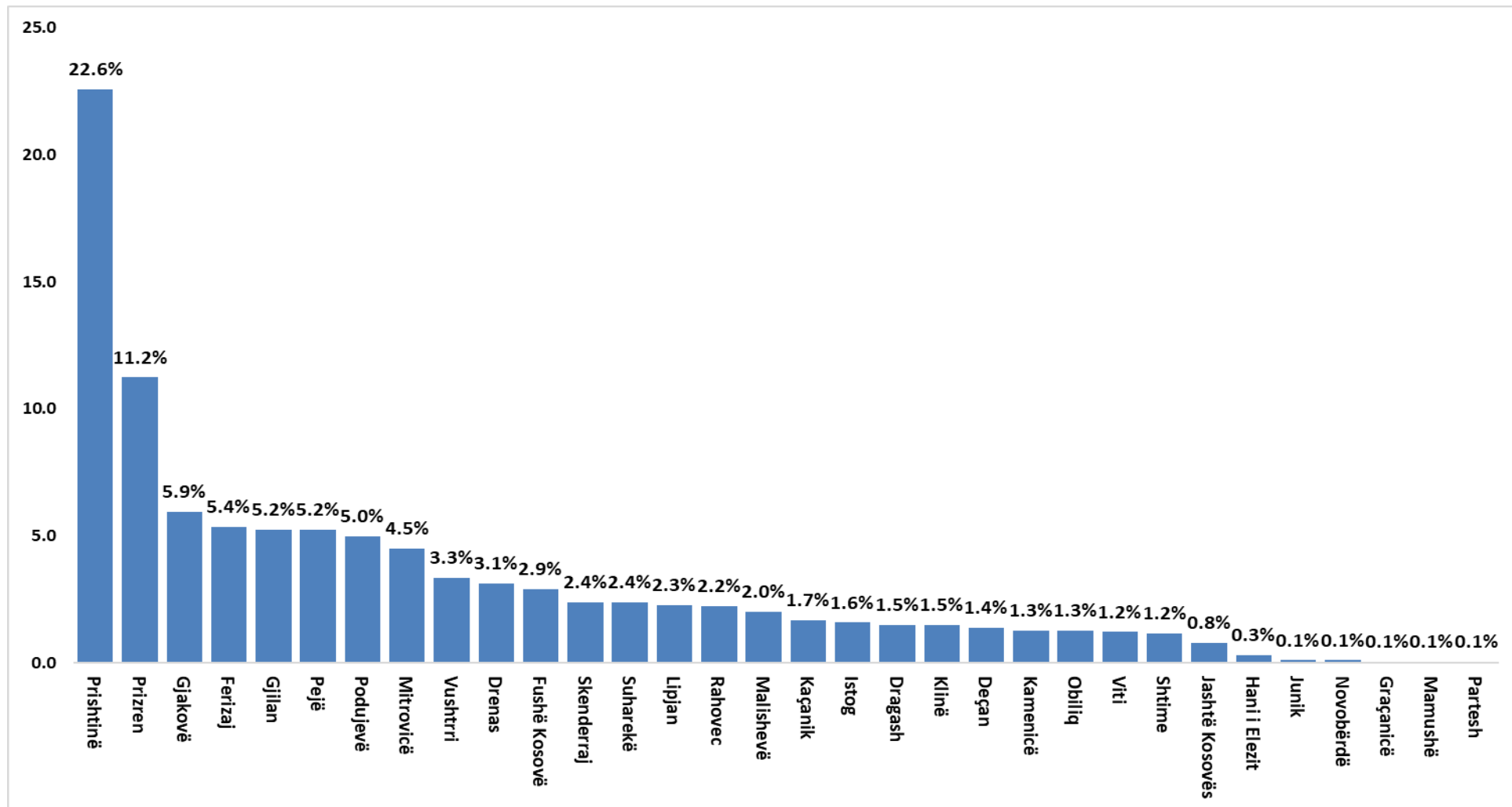
Grupet e diagnozave malinje	Grup moshë															Totali		
	0-19			20-39			40-59			60+			Panjohur			F	M	GJ
	F	M	GJ	F	M	GJ	F	M	GJ	F	M	GJ	F	M	GJ			
Tumoret malinje të buzës, zgavrës së gojës dhe faringut (C00-C14)		1	1	1	3	4	9	14	23	17	23	40	1		1	28	41	69
Tumoret malinje të organeve të tretjes (C15-C26)				8	16	24	84	97	181	195	262	457	3	5	8	290	380	670
Tumoret malinje të organeve të frymëmarrjes dhe organeve intratorakale (C30-C39)	1		1	2	4	6	24	97	121	46	200	246	3	3	6	76	304	380
Tumoret malinje të kockave dhe nyjeve (C40-C41)		1	1	1	2	3	1	2	3	3	7	10				5	12	17
Melanoma dhe neoplazmat malinje të tjera të lëkurës (C43-C44)		1	1	10	17	27	34	86	120	155	272	427	2	10	12	201	386	587
Tumoret malinje të indeve të buta mesotheliale (C45-C49)	2	3	5	3	2	5	13	8	21	7	14	21				25	27	52
Neoplazma malinje e gjirit (C50-C50)				57	1	58	333	2	335	240	4	244	3		3	633	7	640
Tumoret malinje të organeve gjenitale femërore (C51-C58)	5		5	28		28	169		169	160		160	2		2	364	0	364
Tumoret malinje të organeve gjenitale mashkullore (C60-C63)		1	1		43	43		29	29		163	163		2	2	0	238	238
Tumoret malinje të traktit urinar (C64-C68)	3	3	6	3	2	5	22	41	63	39	146	185	1		1	68	192	260
Tumoret malinje të, syri trurit dhe pjesë të tjera të sistemit nervor qendror (C69-C72)	5	3	8	8	9	17	32	31	63	43	41	84				88	84	172
Tumoret malinje të tiroides dhe gjëndra të tjera endokrine (C73-C75)	1	1	2	16	5	21	21	6	27	9	3	12	1		1	48	15	63
Tumoret malinje të pjesëve të paspecifikuara (C76-C80)		1	1	1		1	3	10	13	17	13	30	1		1	22	24	46
Tumoret malinje primar të indeve limfoide, haematopoietike dhe të indeve të lidhura (C81-C96)	11	12	23	1	4	5	7	13	20	17	15	32		1	1	36	45	81
Tumoret malinje me lokalizime të ndryshme primare (C97-C97)																		
Neoplazma in situ (D00-D09)																		
Tumoret beninje (D10-D36)		1	1														1	1
Neoplazma me tipare të pacaktuara dhe të panjohura (D37-D48)							1		1	1	2	3				2	2	4
Pa kodifikuar																		
Totali	28	28	56	139	108	247	753	436	1189	949	1165	2114	17	21	38	1886	1758	3644

Tabela 13. Rastet e reja të raportuara për periudhën Janar-Dhjetor 2024 sipas komunave të vendbanimit dhe gjinisë

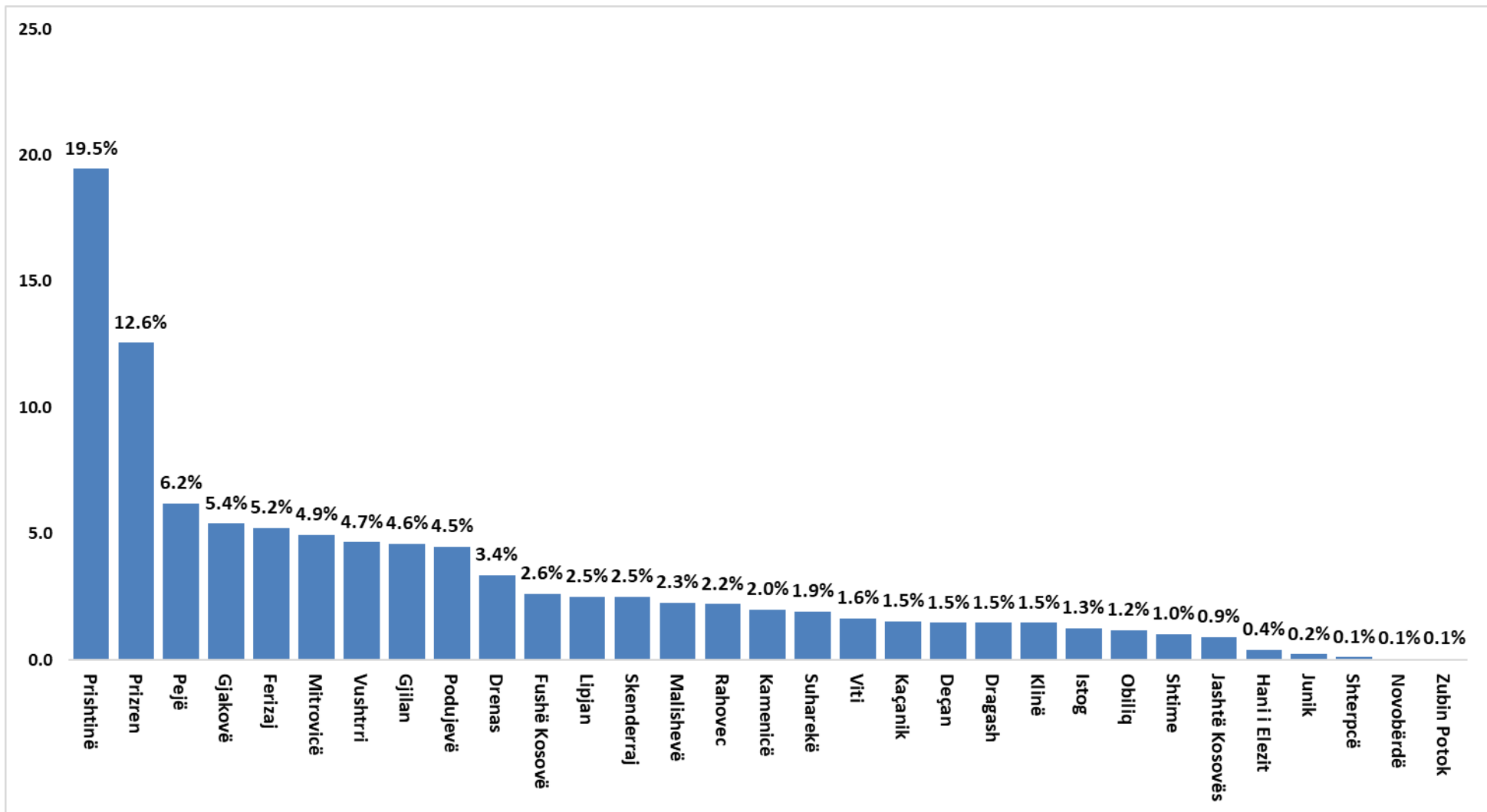
Komuna	Gjinia				Gjithsej	
	Femer		Mashkull		N	%
	N	%	N	%		
Deçan	26	1.4	26	1.5	52	1.4
Dragash	28	1.5	26	1.5	54	1.5
Drenas	59	3.1	59	3.4	118	3.2
Ferizaj	101	5.4	92	5.2	193	5.3
Fushë Kosovë	55	2.9	46	2.6	101	2.8
Gjakovë	112	5.9	95	5.4	207	5.7
Gjilan	99	5.2	81	4.6	180	4.9
Graçanicë	1	0.1			1	0.03
Hani i Elezit	6	0.3	7	0.4	13	0.4
Istog	30	1.6	22	1.3	52	1.4
Junik	2	0.1	4	0.2	6	0.2
Kaçanik	32	1.7	27	1.5	59	1.6
Kamenicë	24	1.3	35	2.0	59	1.6
Klinë	28	1.5	26	1.5	54	1.5
Lipjan	43	2.3	44	2.5	87	2.4
Malishevë	38	2.0	40	2.3	78	2.1
Mamushë	1	0.1			1	0.03
Mitrovicë	85	4.5	87	4.9	172	4.7
Novobërdë	2	0.1	1	0.1	3	0.1
Obiliq	24	1.3	21	1.2	45	1.2
Partesh	1	0.1			1	0.0
Pejë	99	5.2	109	6.2	208	5.7
Podujevë	94	5.0	79	4.5	173	4.7
Prishtinë	426	22.6	342	19.5	768	21.1
Prizren	212	11.2	221	12.6	433	11.9
Rahovec	42	2.2	39	2.2	81	2.2
Shterpcë			2	0.1	2	0.1
Shtime	22	1.2	18	1.0	40	1.1
Skenderraj	45	2.4	44	2.5	89	2.4
Suharekë	45	2.4	34	1.9	79	2.2
Viti	23	1.2	29	1.6	52	1.4
Vushtri	63	3.3	82	4.7	145	4.0
Zubin Potok			1	0.1	1	0.03
Jashtë Kosovës	15	0.8	16	0.9	31	0.9
Panjohur	3	0.2	3	0.2	6	0.2
Total	1886	100.0	1758	100.0	3644	100.0



Grafiku 8. Rangu i rasteve të reja me sëmundje malinje sipas komunave të vendbanimit për periudhën Janar-Djhetor 2024 në total



Grafiku 9. Rangu i rasteve të reja me sëmundje malinje sipas komunave të vendbanimit për periudhën Janar-Djhetor 2024 te femrat



Grafiku 10. Rangu i rasteve të reja me sëmundje malinje sipas komunave të vendbanimit për periudhën Janar-Djhetor 2024 te meshkujt

Tabela 14. Rastet e reja të raportuara për periudhën Janar-Dhjetor 2024 sipas grupeve të diagnozave dhe komunave të vendbanimit

Komunat	Grupet e diagnozave															
	C00-C14		C15-C26		C30-C39		C40-C41		C43-C44		C45-C49		C50-C50		C51-C58	
	N	%	N	%	N	%	N	%	N	%	N	%	N	%	N	%
Deçan			13	1.9	5	1.3			6	1.0	1	1.9	6	0.9	9	2.5
Dragash	1	1.4	17	2.5	3	0.8			6	1.0			11	1.7	7	1.9
Drenas	4	5.8	23	3.4	12	3.2			18	3.1	3	5.8	12	1.9	13	3.6
Ferizaj	2	2.9	48	7.2	22	5.8	1	5.9	30	5.1	3	5.8	27	4.2	21	5.8
Fushë Kosovë	1	1.4	19	2.8	10	2.6		0.0	11	1.9	3	5.8	22	3.4	10	2.7
Gjakovë	6	8.7	47	7.0	17	4.5		0.0	18	3.1	2	3.8	38	5.9	23	6.3
Gjilan	3	4.3	28	4.2	23	6.1	1	5.9	16	2.7	7	13.5	46	7.2	16	4.4
Graçanicë													1	0.2		
Hani i Elezit			2	0.3	3	0.8	1	5.9	1	0.2			3	0.5	2	0.5
Istog	1	1.4	6	0.9	11	2.9	2	11.8	4	0.7	1	1.9	11	1.7	5	1.4
Jashtë Kosovës	1	1.4	4	0.6	4	1.1			4	0.7			8	1.3	1	0.3
Junik			1	0.1					2	0.3						
Kaçanik	1	1.4	16	2.4	11	2.9	1	5.9	6	1.0			13	2.0	4	1.1
Kamenicë			12	1.8	10	2.6			9	1.5	1	1.9	7	1.1	6	1.6
Klinë	1	1.4	5	0.7	8	2.1			5	0.9	1	1.9	13	2.0	5	1.4
Lipjan	2	2.9	14	2.1	14	3.7			9	1.5	1	1.9	14	2.2	11	3.0
Malishevë	1	1.4	14	2.1	10	2.6			10	1.7	2	3.8	11	1.7	4	1.1
Mamushë													1	0.2		
Mitrovicë	3	4.3	27	4.0	20	5.3	1	5.9	31	5.3	3	5.8	34	5.3	8	2.2
Novobërdë	1	1.4									1	1.9				
Obiliq	3	4.3	12	1.8	2	0.5	1	5.9	1	0.2	1	1.9	4	0.6	5	1.4
Partesh													1	0.2		
Pejë	4	5.8	43	6.4	29	7.6	1	5.9	30	5.1			28	4.4	21	5.8
Podujevë	4	5.8	34	5.1	14	3.7	3	17.6	18	3.1	1	1.9	42	6.6	24	6.6
Prishtinë	13	18.8	145	21.6	75	19.7	3	17.6	125	21.3	8	15.4	150	23.4	71	19.5
Prizren	5	7.2	60	9.0	28	7.4		0.0	156	26.6	7	13.5	57	8.9	37	10.2
Rahovec	1	1.4	19	2.8	5	1.3	1	5.9	9	1.5	2	3.8	10	1.6	13	3.6
Shterpcë			1	0.1												
Shtime			3	0.4	5	1.3			5	0.9			7	1.1	6	1.6
Skenderraj	4	5.8	11	1.6	9	2.4			10	1.7	1	1.9	15	2.3	6	1.6
Suharekë	2	2.9	10	1.5	7	1.8			11	1.9			20	3.1	12	3.3
Viti		0.0	12	1.8	6	1.6			6	1.0	2	3.8	4	0.6	7	1.9
Vushtri	5	7.2	23	3.4	16	4.2	1	5.9	29	4.9	1	1.9	23	3.6	17	4.7
Zubin Potok			1	0.1												
Panjoher					1	0.3			1	0.2			1	0.2		
Totali	69	100.0	670	100.0	380	100.0	17	100.0	587	100.0	52	100.0	640	100.0	364	100.0

Komunat	Grupet e diagnozave																				
	C60-C63		C64-C68		C69-C72		C73-C75		C76-C80		C81-C96		D00-D09		D10-D36		D37-D48		Totali		
	N	%	N	%	N	%	N	%	N	%	N	%	N	%	N	%	N	%	N	%	
Deçan	2	0.8	6	2.3	1	0.6	1	1.6	1	2.2	1	1.2								52	1.4
Dragash	3	1.3	2	0.8	2	1.2					2	2.5								54	1.5
Drenas	10	4.2	8	3.1	9	5.2	4	6.3	1	2.2	1	1.2								118	3.2
Ferizaj	10	4.2	15	5.8	7	4.1	3	4.8	1	2.2	3	3.7								193	5.3
Fushë Kosovë	3	1.3	10	3.8	8	4.7					4	4.9								101	2.8
Gjakovë	18	7.6	21	8.1	10	5.8	3	4.8	2	4.3	1	1.2				1	25.0			207	5.7
Gjilan	8	3.4	13	5.0	7	4.1	3	4.8	2	4.3	7	8.6								180	4.9
Graçanicë																				1	0.03
Hani i Elezit			1	0.4																13	0.4
Istog	4	1.7	3	1.2	1	0.6			2	4.3	1	1.2								52	1.4
Jashtë Kosovës	2	0.8	3	1.2	2	1.2	1	1.6	1	2.2										31	0.9
Junik	2	0.8			1	0.6														6	0.2
Kaçanik	2	0.8	1	0.4	1	0.6	2	3.2			1	1.2								59	1.6
Kamenicë	7	2.9	4	1.5	1	0.6					2	2.5								59	1.6
Klinë	7	2.9	3	1.2	3	1.7	3	4.8												54	1.5
Lipjan	5	2.1	7	2.7	7	4.1	1	1.6			2	2.5								87	2.4
Malishevë	7	2.9	6	2.3	7	4.1	2	3.2	1	2.2	3	3.7								78	2.1
Mamushë																				1	0.0
Mitrovicë	15	6.3	12	4.6	5	2.9	6	9.5	6	13.0	1	1.2								172	4.7
Novobërdë			1	0.4																3	0.1
Obiliq	6	2.5	7	2.7	2	1.2					1	1.2								45	1.2
Partesh																				1	0.03
Pejë	12	5.0	13	5.0	19	11.0	2	3.2	1	2.2	5	6.2								208	5.7
Podujevë	13	5.5	9	3.5	8	4.7			1	2.2	2	2.5								173	4.7
Prishtinë	43	18.1	49	18.8	31	18.0	17	27.0	12	26.1	25	30.9					1	25.0		768	21.1
Prizren	22	9.2	34	13.1	9	5.2	5	7.9	5	10.9	8	9.9						0.0		433	11.9
Rahovec	4	1.7	8	3.1	5	2.9	1	1.6	2	4.3	1	1.2								81	2.2
Shterpcë	1	0.4																		2	0.1
Shtime	4	1.7	4	1.5	3	1.7	2	3.2	1	2.2										40	1.1
Skenderraj	9	3.8	5	1.9	11	6.4	2	3.2	3	6.5	1	1.2			1	100.0	1	25.0		89	2.4
Suharekë	6	2.5	6	2.3	1	0.6	1	1.6	1	2.2	2	2.5								79	2.2
Viti	4	1.7	5	1.9	2	1.2	1	1.6		0.0	3	3.7								52	1.4
Vushtrri	9	3.8	3	1.2	9	5.2	3	4.8	2	4.3	3	3.7					1	25.0		145	4.0
Zubin Potok																				1	0.03
Panjojur			1	0.4					1	2.2	1	1.2								6	0.2
Totali	238	100.0	260	100.0	172	100.0	63	100.0	46	100.0	81	100.0			1	100.0	4	100.0	3644	100.0	

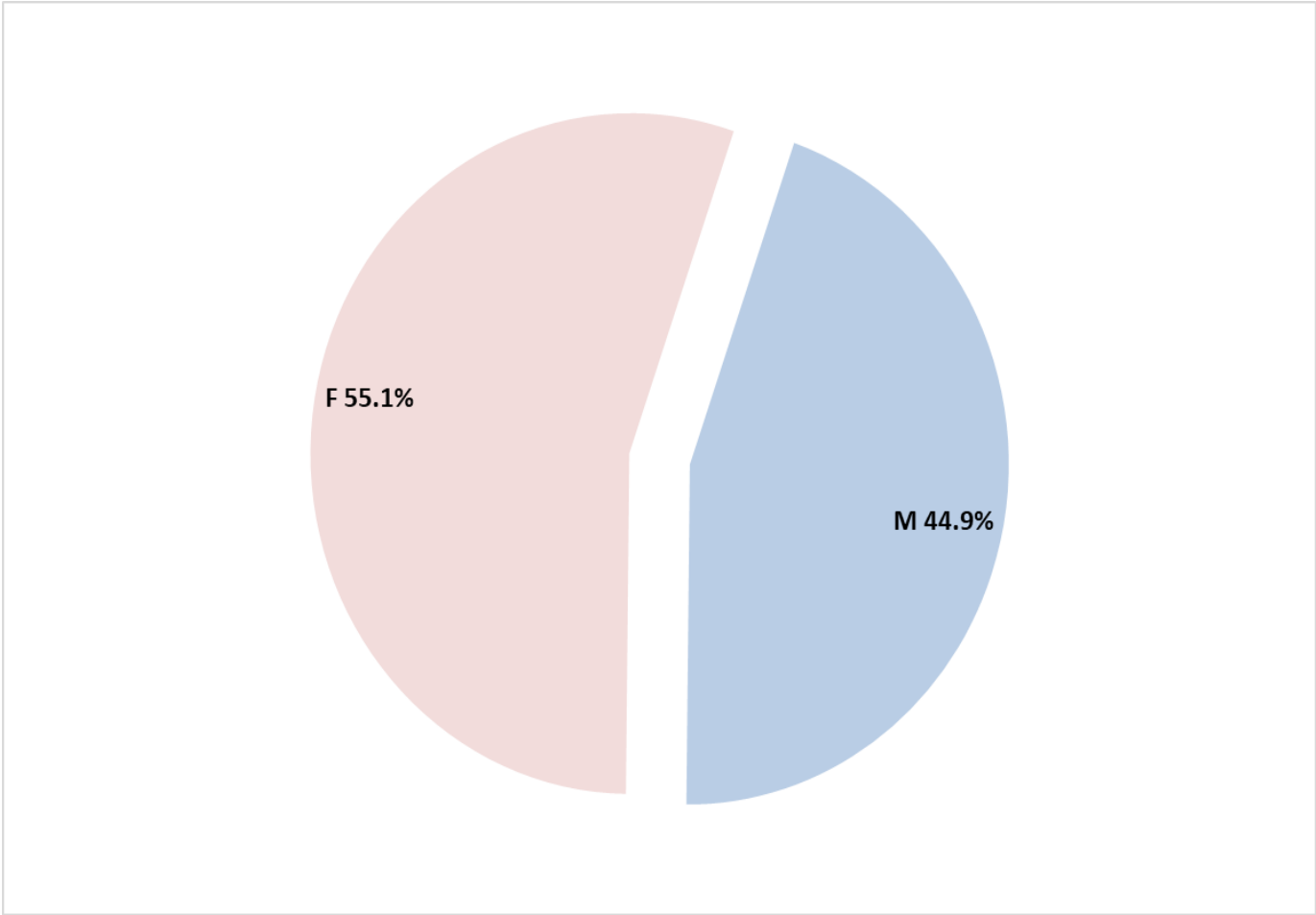
Tab 15. Rastet e reja të raportuara sipas grupeve të diagnozave për vitet 2012-2024

Grupet e diagnozave malinje	2012	2013	2014	2015	2016	2017	2018	2019	2020	2021	2022	2023	2024
Tumoret malinje të buzës, zgavrës së gojës dhe faringut (C00-C14)	38	15	72	59	53	117	51	69	51	71	60	89	69
Tumoret malinje të organeve të tretjes (C15-C26)	197	177	398	262	363	469	439	471	526	637	602	778	670
Tumoret malinje të organeve të frymëmarrjes dhe organeve intratorakale (C30-C39)	212	173	421	234	316	353	303	327	295	347	326	444	380
Tumoret malinje të kockave dhe nyjeve (C40-C41)	3	3	15	4	11	12	15	10	14	7	25	12	17
Melanoma dhe neoplazmat malinje të tjera të lëkurës (C43-C44)	383	282	670	411	614	433	350	333	441	448	506	724	587
Tumoret malinje të indeve të buta mesotheliale (C45-C49)	4	7	22	12	13	30	22	40	60	43	42	44	52
Neoplazma malinje e gjirit (C50-C50)	207	224	443	274	380	481	445	505	471	571	547	623	640
Tumoret malinje të organeve gjenitale femërore (C51-C58)	73	103	225	152	225	263	240	283	293	361	290	403	364
Tumoret malinje të organeve gjenitale mashkullore (C60-C63)	48	50	149	105	132	162	176	172	164	191	204	267	238
Tumoret malinje të traktit urinar (C64-C68)	88	59	189	124	160	206	192	194	168	263	254	338	260
Tumoret malinje të syri trurit dhe pjesë të tjera të sistemit nervor qendror (C69-C72)	43	93	143	23	70	90	71	83	119	138	80	201	172
Tumoret malinje të tiroides dhe gjëndra të tjera endokrine (C73-C75)	29	15	42	15	19	39	28	29	39	67	63	88	63
Tumoret malinje të pjesëve të paspecifikuara (C76-C80)	5		19	5	25	38	36	60	57	34	52	48	46
Tumoret malinje primar të indeve limfoide, haematopoietike dhe të indeve të lidhura (C81-C96)	39	105	93	9	84	163	102	73	85	87	54	99	81
Tumoret malinje me lokalizime të ndryshme primare (C97-C97)													1
Neoplazma in situ (D00-D09)		3	3	3	1	3	1	1			2	4	
Tumoret beninje (D10-D36)	14	7	14	5	5	11	2	2	2		1	1	1
Neoplazma me tipare të pacakuara dhe të panjohura (D37-D48)	6	7	21	2	6	4	2	0	2	5	2	1	4
Pa kodifikuara	199	160	50	52	37	28							
TOTALI	1588	1483	2989	1751	2514	2902	2475	2652	2787	3270	3110	4165	3644

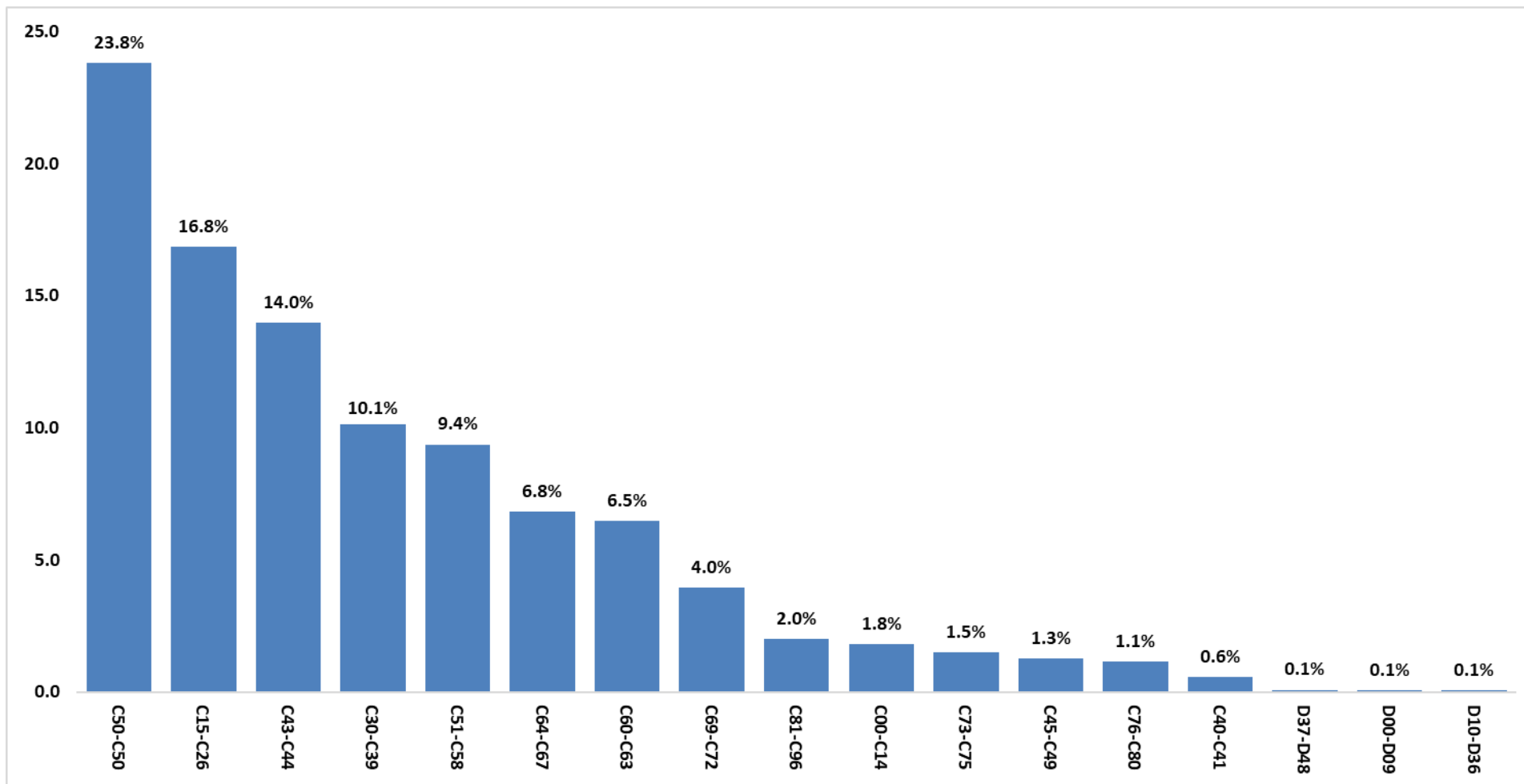
**TË GJITHA RASTET E RAPORTUARA PËR PERIUDHËN JANAR-
DHJETOR 2024**

Tabela 16. Të gjitha rastet e raportuara për periudhën Janar-Dhjetor 2024 sipas grupeve të diagnozave dhe gjinisë

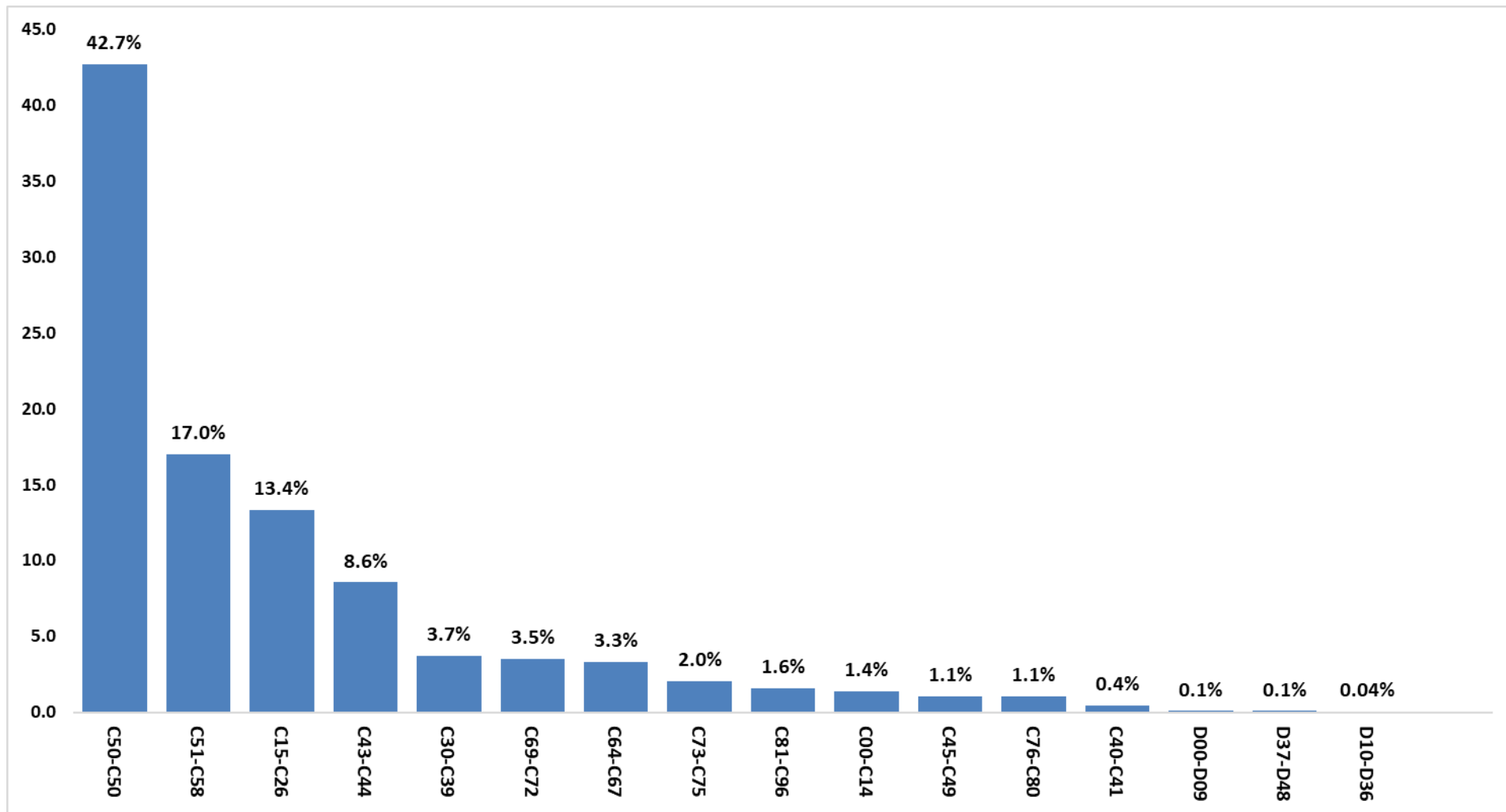
Grupet e diagnozave malinje	Gjinia				Gjithsej	
	Femer		Mashkull			
	N	%	N	%	N	%
Tumoret malinje të buzës, zgavrës së gojës dhe faringut (C00-C14)	35	1.4	49	2.4	84	1.8
Tumoret malinje të organeve të tretjes (C15-C26)	340	13.4	438	21.1	778	16.8
Tumoret malinje të organeve të frymëmarrjes dhe organeve intratorakale (C30-C39)	95	3.7	373	18.0	468	10.1
Tumoret malinje të kockave dhe nyjeve (C40-C41)	11	0.4	15	0.7	26	0.6
Melanoma dhe neoplazmat malinje të tjera të lëkurës (C43-C44)	218	8.6	428	20.6	646	14.0
Tumoret malinje të indeve të buta mesotheliale (C45-C49)	27	1.1	32	1.5	59	1.3
Neoplazma malinje e gjirit (C50-C50)	1088	42.7	12	0.6	1100	23.8
Tumoret malinje të organeve gjenitale femërore (C51-C58)	433	17.0			433	9.4
Tumoret malinje të organeve gjenitale mashkullore (C60-C63)		0.0	299	14.4	299	6.5
Tumoret malinje të traktit urinar (C64-C68)	85	3.3	231	11.1	316	6.8
Tumoret malinje të syri trurit dhe pjesë të tjera të sistemit nervor qendror (C69-C72)	90	3.5	93	4.5	183	4.0
Tumoret malinje të tiroides dhe gjëndra të tjera endokrine (C73-C75)	52	2.0	18	0.9	70	1.5
Tumoret malinje të pjesëve të paspecifikuara (C76-C80)	27	1.1	26	1.3	53	1.1
Tumoret malinje primar të indeve limfoide, haematopoietike dhe të indeve të lidhura (C81-C96)	40	1.6	53	2.6	93	2.0
Tumoret malinje me lokalizime te ndryshme primare(C97-C97)						
Neoplazma in situ (D00-D09)	2	0.1	1	0.05	3	0.1
Tumoret beninje (D10-D36)	1	0.04	4	0.2	5	0.1
Neoplazma me tipare te pacakuara dhe te panjohura(D37-D48)	2	0.1	2	0.1	4	0.1
TOTALI	2546	100.0	2074	100.0	4620	100.0



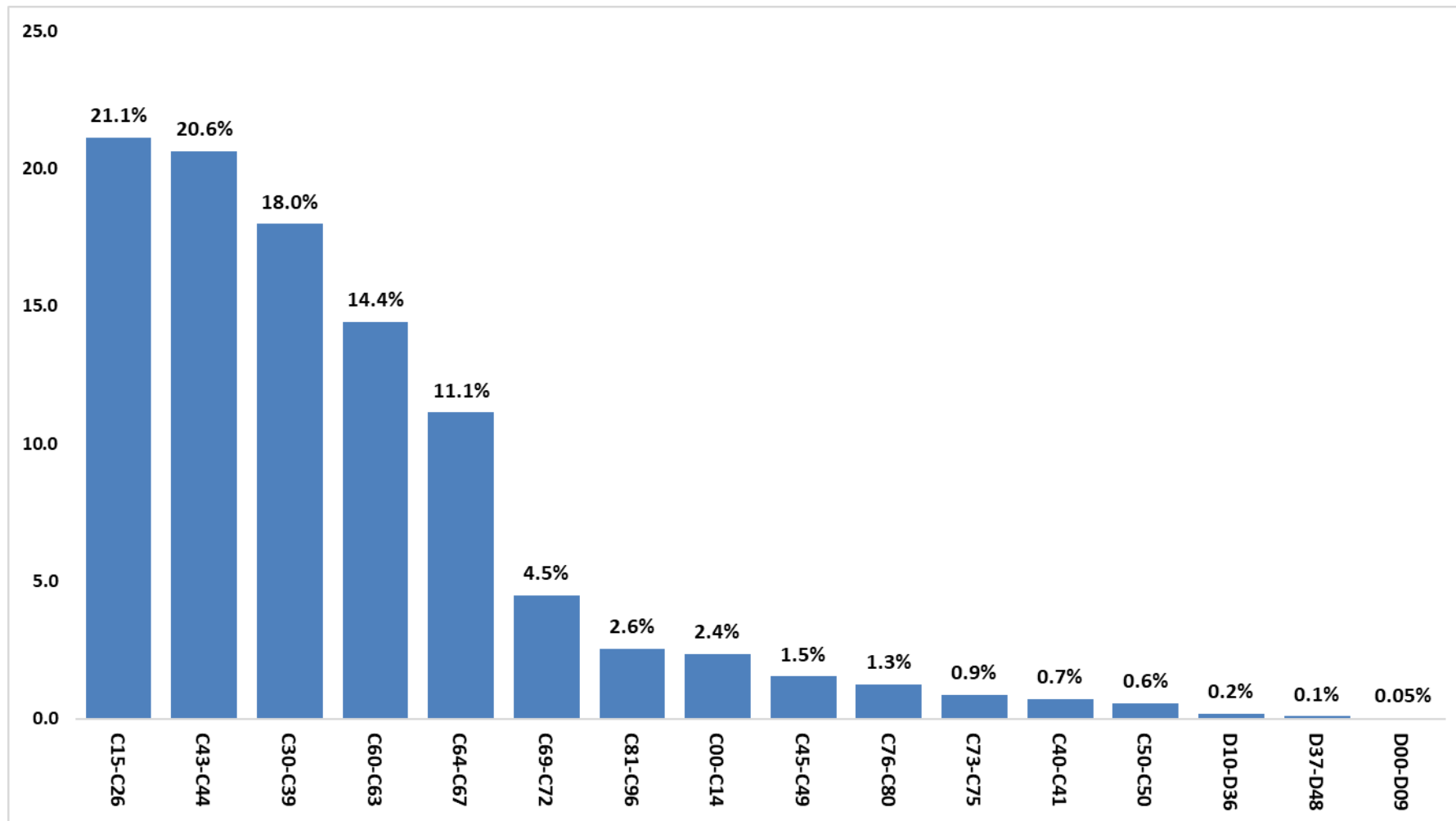
Grafiku 11. Struktura e rasteve me sëmundje malinje sipas gjinisë te të gjitha rastet



Grafiku 12. Rangu i grupeve të diagnozave të të gjitha rastet për periudhën Janar-Dhjetor 2024 te total rastet



Grafiku 13. Rangu i grupeve të diagnozave të të gjitha rastet për periudhën Janar-Dhjetor 2024 te femrat



Grafiku 14. Rangu i grupeve të diagnozave të të gjitha rastet për periudhën Janar-Dhjetor 2024 të meshkujt

Tabela 17. Të gjitha rastet e raportuara për periudhën Janar-Dhjetor 2024 sipas diagnozave dhe gjinisë

ICD 10	Gjinia				Gjithsej	
	Femer		Mashkull			
	N	%	N	%	N	%
C00			2		2	0.04
C00.1	2	0.08	3	0.14	5	0.11
C00.2			1	0.05	1	0.02
C00.4			3	0.14	3	0.06
C00.9	1	0.04			1	0.02
C01	2	0.08	1	0.05	3	0.06
C02	1	0.04	3	0.14	4	0.09
C02.9			1	0.05	1	0.02
C03.0			1	0.05	1	0.02
C04	1	0.04			1	0.02
C05			1	0.05	1	0.02
C05.0			1	0.05	1	0.02
C05.8			1	0.05	1	0.02
C06	1	0.04	2	0.10	3	0.06
C07	8	0.31	2	0.10	10	0.22
C07.9	2	0.08	1	0.05	3	0.06
C08	1	0.04	1	0.05	2	0.04
C08.0	1	0.04			1	0.02
C09	1	0.04			1	0.02
C09.9	1	0.04	2	0.10	3	0.06
C10	1	0.04	1	0.05	2	0.04
C10.3	1	0.04			1	0.02
C11	5	0.20	9	0.43	14	0.30
C11.1	1	0.04	1	0.05	2	0.04
C11.2			1	0.05	1	0.02
C11.6	1	0.04			1	0.02
C11.9	1	0.04	3	0.14	4	0.09

C12	2	0.08	1	0.05	3	0.06
C13	1	0.04	6	0.29	7	0.15
C14			1	0.05	1	0.02
C00-C14	35	1.4	49	2.3	84	1.8
C15	14	0.55	9	0.43	23	0.50
C15.5	1	0.04	1	0.05	2	0.04
C15.9	2	0.08	3	0.14	5	0.11
C16	37	1.45	65	3.13	102	2.21
C16.0	1	0.04			1	0.02
C16.1	1	0.04	1	0.05	2	0.04
C16.5	1	0.04	1	0.05	2	0.04
C16.9	11	0.43	27	1.30	38	0.82
C17	7	0.27	1	0.05	8	0.17
C17.0			1	0.05	1	0.02
C17.2	1	0.04	1	0.05	2	0.04
C17.9			2	0.10	2	0.04
C18	77	3.02	92	4.44	169	3.66
C18.0	3	0.12	2	0.10	5	0.11
C18.1			2	0.10	2	0.04
C18.2	3	0.12	5	0.24	8	0.17
C18.3			1	0.05	1	0.02
C18.4	1	0.04	1	0.05	2	0.04
C18.5	1	0.04	2	0.10	3	0.06
C18.6	2	0.08	2	0.10	4	0.09
C18.7	5	0.20	13	0.63	18	0.39
C18.9	4	0.16	11	0.53	15	0.32
C19	11	0.43	14	0.68	25	0.54
C19.9	4	0.16	3	0.14	7	0.15
C20	58	2.28	58	2.80	116	2.51
C20.0	1	0.04			1	0.02
C20.9	11	0.43	14	0.68	25	0.54
C21			1	0.05	1	0.02
C22	12	0.47	26	1.25	38	0.82
C22.0	11	0.43	8	0.39	19	0.41

C22.1	1	0.04	2	0.10	3	0.06
C22.9	1	0.04			1	0.02
C23	16	0.63	9	0.43	25	0.54
C23.9	1	0.04	2	0.10	3	0.06
C24	4	0.16	1	0.05	5	0.11
C24.1	3	0.12	3	0.14	6	0.13
C24.2			1	0.05	1	0.02
C25	20	0.79	42	2.03	62	1.34
C25.3	1	0.04			1	0.02
C25.5	1	0.04			1	0.02
C25.9	12	0.47	9	0.43	21	0.45
C26			2	0.10	2	0.04
C15-C26	340	13.4	438	21.1	778	16.8
C30			3	0.14	3	0.06
C30.0	1	0.04	1	0.05	2	0.04
C30.9			1	0.05	1	0.02
C31	1	0.04	1	0.05	2	0.04
C32	3	0.12	33	1.59	36	0.78
C32.0	5	0.20	11	0.53	16	0.35
C32.1			1	0.05	1	0.02
C32.8			1	0.05	1	0.02
C32.9	2	0.08	7	0.34	9	0.19
C33			1	0.05	1	0.02
C33.9	1	0.04			1	0.02
C34	63	2.47	250	12.05	313	6.77
C34.0	1	0.04	15	0.72	16	0.35
C34.3			1	0.05	1	0.02
C34.9	13	0.51	42	2.03	55	1.19
C36			1	0.05	1	0.02
C37.9			1	0.05	1	0.02
C38.3	1	0.04	1	0.05	2	0.04
C38.4	4	0.16	1	0.05	5	0.11
C39.0			1	0.05	1	0.02
C30-C39	95	3.7	373	18.0	468	10.1

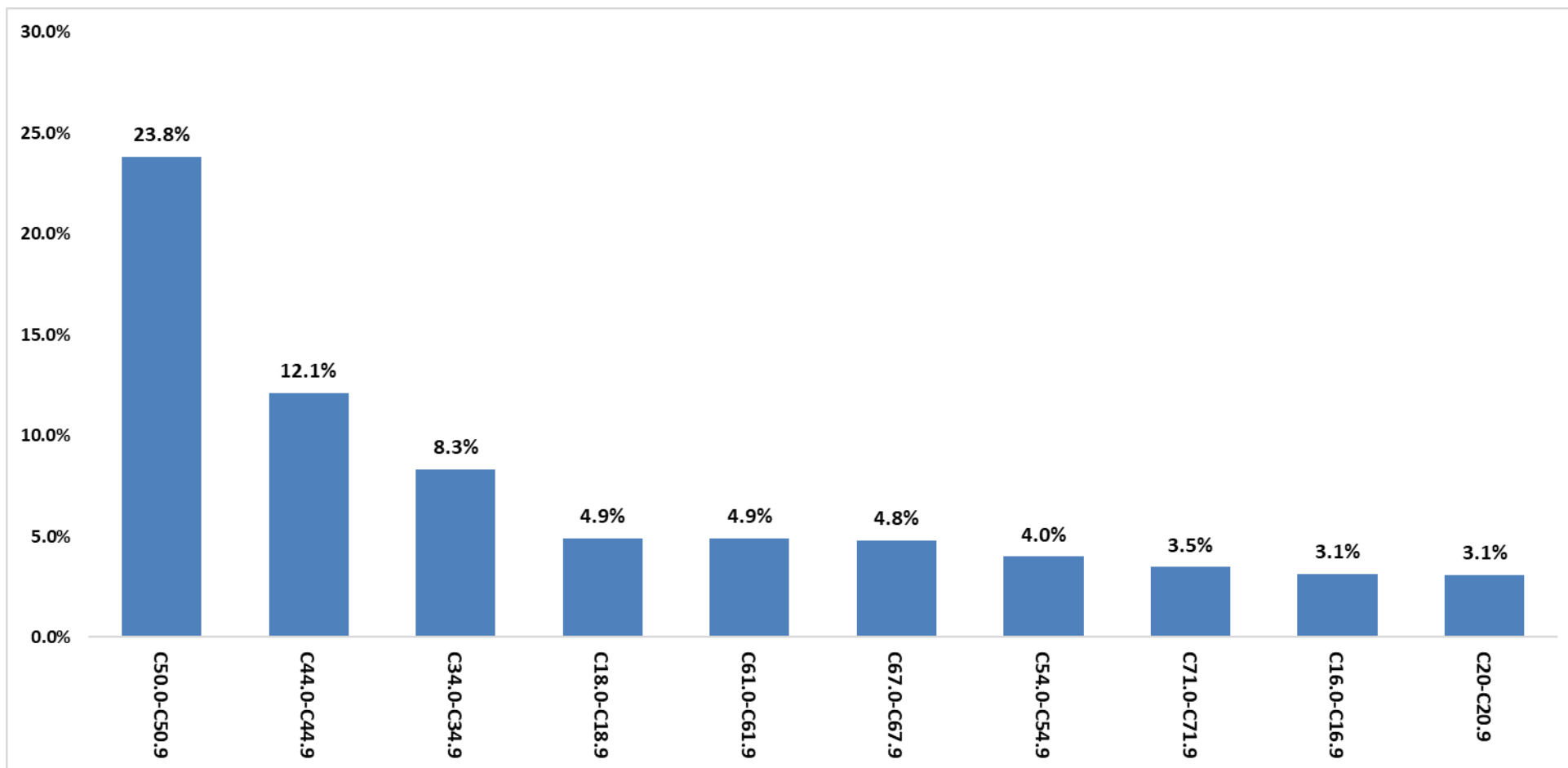
C40	3	0.12	1	0.05	4	0.09
C40.0	1	0.04	1	0.05	2	0.04
C40.2	1	0.04			1	0.02
C41	2	0.08	3	0.14	5	0.11
C41.0	1	0.04	1	0.05	2	0.04
C41.2	1	0.04	2	0.10	3	0.06
C41.3			1	0.05	1	0.02
C41.9	2	0.08	6	0.29	8	0.17
C40-C41	11	0.4	15	1	26	1
C43	24	0.94	53	2.56	77	1.67
C43.5			1	0.05	1	0.02
C43.9	2	0.08	6	0.29	8	0.17
C44	101	3.97	217	10.46	318	6.88
C44	1	0.04			1	0.02
C44.0	3	0.12	6	0.29	9	0.19
C44.1	3	0.12	2	0.10	5	0.11
C44.2	1	0.04	10	0.48	11	0.24
C44.3	57	2.24	79	3.81	136	2.94
C44.4	5	0.20	12	0.58	17	0.37
C44.5	2	0.08	6	0.29	8	0.17
C44.7			2	0.10	2	0.04
C44.9	19	0.75	34	1.64	53	1.15
C43-C44	218	8.6	428	20.6	646	14.0
C45	1	0.04	2	0.10	3	0.06
C45.0			1	0.05	1	0.02
C48	3	0.12	2	0.10	5	0.11
C48.1	1	0.04			1	0.02
C48.2	4	0.16			4	0.09
C49	12	0.47	13	0.63	25	0.54
C49.0			1	0.05	1	0.02
C49.1			1	0.05	1	0.02
C49.2	1	0.04	2	0.10	3	0.06
C49.4			1	0.05	1	0.02
C49.5	2	0.08	2	0.10	4	0.09

C49.9	3	0.12	7	0.34	10	0.22
C45-C49	27	1.1	32	1.5	59	1.3
C50	854	33.54	10	0.48	864	18.70
C50.0	2	0.08			2	0.04
C50.1	11	0.43			11	0.24
C50.2	13	0.51			13	0.28
C50.3	4	0.16			4	0.09
C50.4	32	1.26			32	0.69
C50.5	3	0.12			3	0.06
C50.8	63	2.47			63	1.36
C50.9	106	4.16	2	0.10	108	2.34
C50-C50.9	1088	42.7	12	0.6	1100	23.8
C51	6	0.24			6	0.13
C51.1	1	0.04			1	0.02
C51.9	2	0.08			2	0.04
C52.9	2	0.08			2	0.04
C53	100	3.93			100	2.16
C53	5	0.20			5	0.11
C53.0	2	0.08			2	0.04
C53.1	6	0.24			6	0.13
C53.9	27	1.06			27	0.58
C54	153	6.01			153	3.31
C54.1	27	1.06			27	0.58
C54.9	5	0.20			5	0.11
C55	4	0.16			4	0.09
C56	72	2.83			72	1.56
C56.9	16	0.63			16	0.35
C57	1	0.04			1	0.02
C57.0	3	0.12			3	0.06
C58	1	0.04			1	0.02
C51-C58	433	17.0			433	9.4
C61			194	9.35	194	4.20
C61.4			1	0.05	1	0.02
C61.9			31	1.49	31	0.67

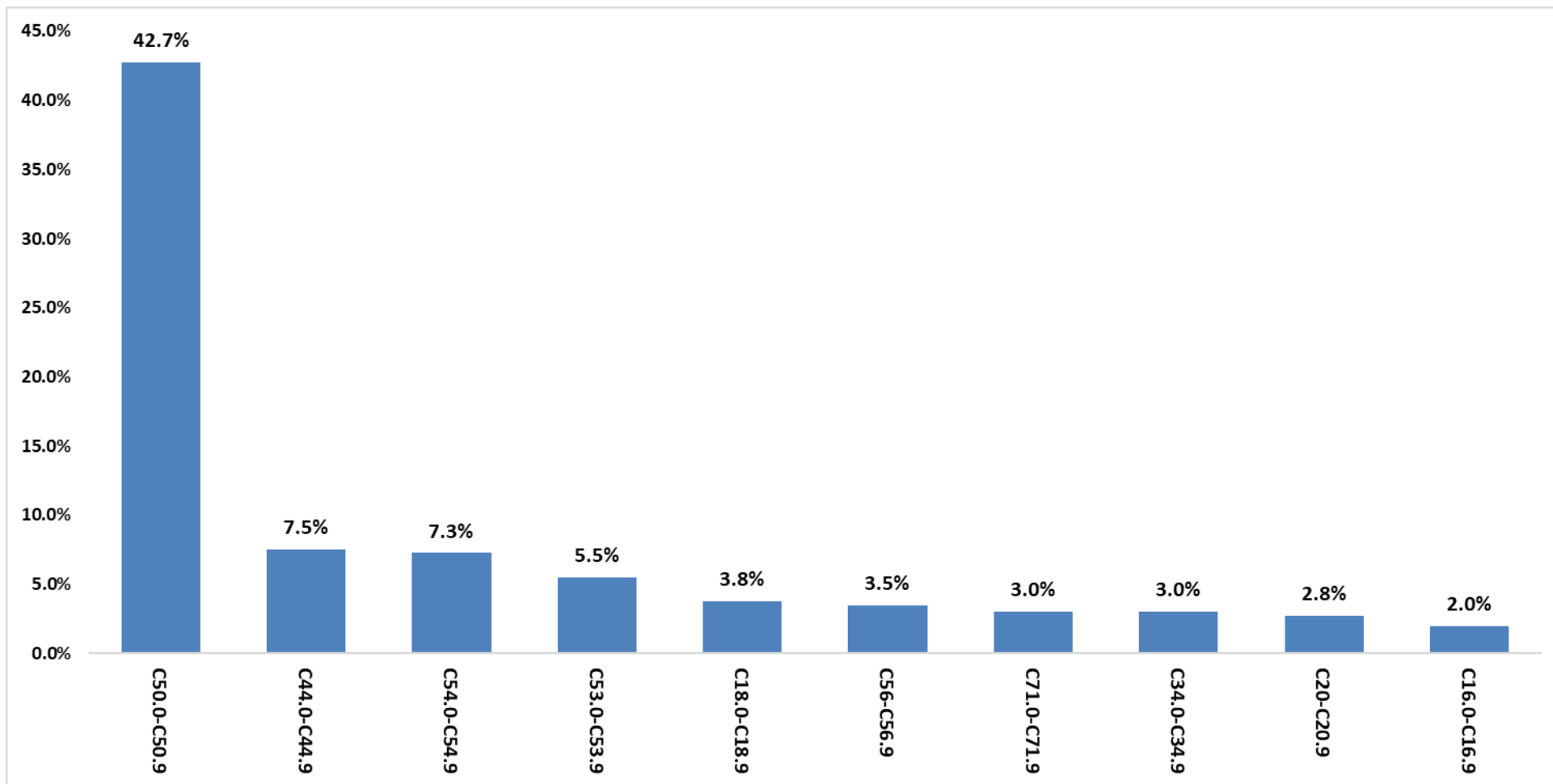
C62			62	2.99	62	1.34
C62.0			1	0.05	1	0.02
C62.1			4	0.19	4	0.09
C62.9			6	0.29	6	0.13
C60-C63			299	14.4	299	6.5
C64	24	0.94	38	1.83	62	1.34
C64			1	0.05	1	0.02
C64.1	1	0.04			1	0.02
C64.9	7	0.27	6	0.29	13	0.28
C65	7	0.27	2	0.10	9	0.19
C66			5	0.24	5	0.11
C66.9	1	0.04	1	0.05	2	0.04
C67	39	1.53	142	6.85	181	3.92
C67.0			1	0.05	1	0.02
C67.9	6	0.24	33	1.59	39	0.84
C68			1	0.05	1	0.02
C68.0			1	0.05	1	0.02
C64-C68	85	3.3	231	11.1	316	6.8
C69	2	0.08			2	0.04
C70	1	0.04	2	0.10	3	0.06
C71	24	0.94	31	1.49	55	1.19
C71.0	46	1.81	44	2.12	90	1.95
C71.1	1	0.04	1	0.05	2	0.04
C71.2			2	0.10	2	0.04
C71.6	1	0.04	2	0.10	3	0.06
C71.9	5	0.20	4	0.19	9	0.19
C72	3	0.12	1	0.05	4	0.09
C72.0	7	0.27	6	0.29	13	0.28
C69-C72	90	3.5	93	4.5	183	4.0
C73	37	1.45	12	0.58	49	1.06
C73.0	1	0.04			1	0.02
C73.9	11	0.43	4	0.19	15	0.32
C74	2	0.08	1	0.05	3	0.06
C75	1	0.04	1	0.05	2	0.04

C73-C75	52	2.0	18	0.9	70	1.5
C77	2	0.08	1	0.05	3	0.06
C77.0			2	0.10	2	0.04
C77.1	1	0.04			1	0.02
C77.3	2	0.08			2	0.04
C77.9			5	0.24	5	0.11
C78	1	0.04	1	0.05	2	0.04
C78.0	1	0.04			1	0.02
C78.5	2	0.08			2	0.04
C78.6	1	0.04			1	0.02
C78.7	1	0.04	5	0.24	6	0.13
C79	1	0.04			1	0.02
C79.3	1	0.04	1	0.05	2	0.04
C79.5	1	0.04	3	0.14	4	0.09
C80	12	0.47	8	0.39	20	0.43
C80.4	1	0.04			1	0.02
C76-C80	27	1.1	26	1.3	53	1.1
C81.1			1	0.05	1	0.02
C81.2	1	0.04	1	0.05	2	0.04
C81.9			2	0.10	2	0.04
C82	6	0.24	4	0.19	10	0.22
C82.2	1	0.04			1	0.02
C82.9	1	0.04	1	0.05	2	0.04
C83	1	0.04	3	0.14	4	0.09
C83.1			2	0.10	2	0.04
C83.3	4	0.16	3	0.14	7	0.15
C83.5			2	0.10	2	0.04
C83.7			1	0.05	1	0.02
C84.6			1	0.05	1	0.02
C85.8			1	0.05	1	0.02
C85.9	1	0.04	1	0.05	2	0.04
C86.1			1	0.05	1	0.02
C90	11	0.43	12	0.58	23	0.50
C90.3	1	0.04			1	0.02

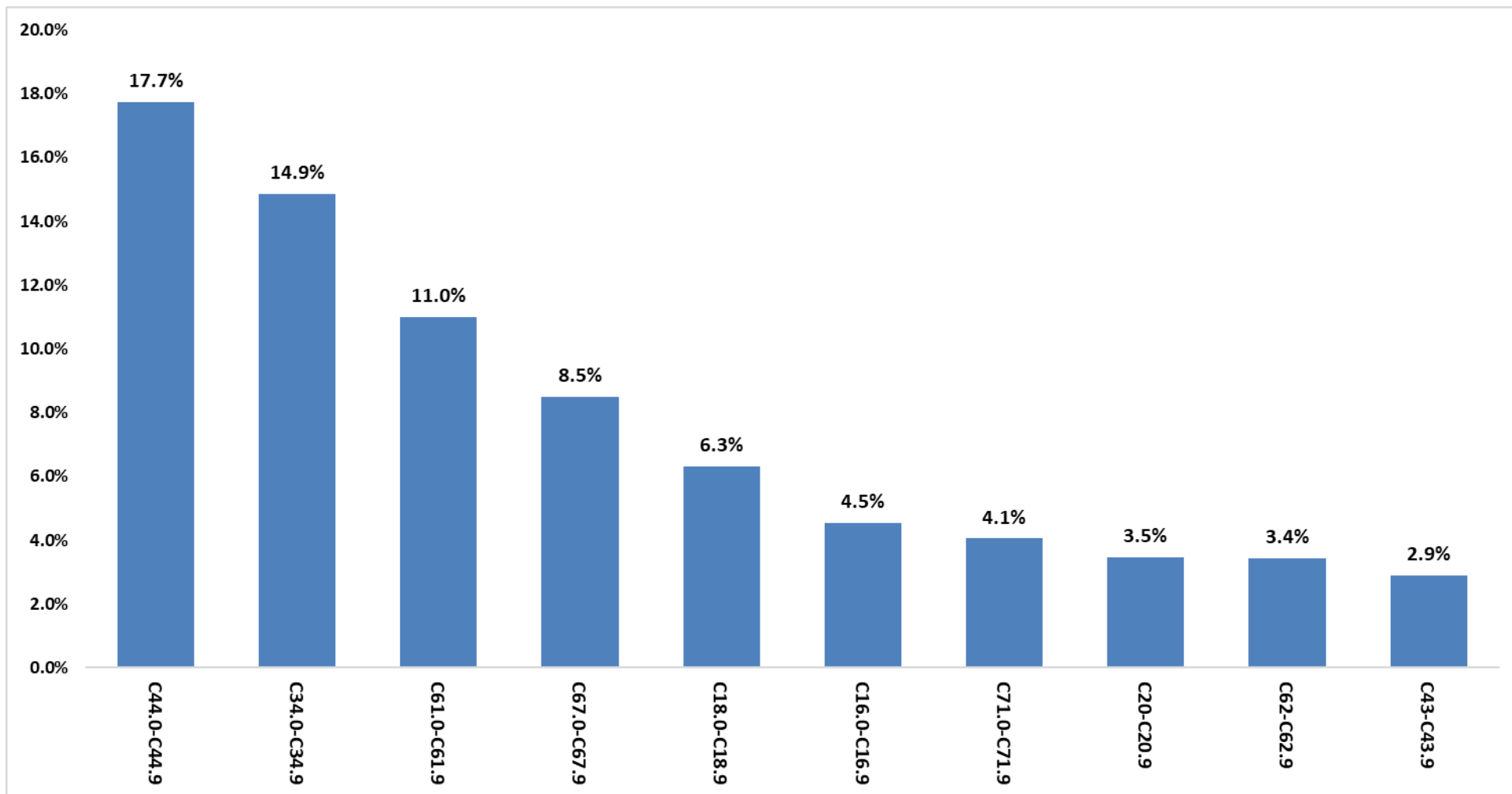
C90.9	1	0.04			1	0.02
C91	10	0.39	9	0.43	19	0.41
C91.1			1	0.05	1	0.02
C91.5			1	0.05	1	0.02
C92	1	0.04	3	0.14	4	0.09
C92.0			1	0.05	1	0.02
C94.3			1	0.05	1	0.02
C95			1	0.05	1	0.02
C96.1	1	0.04			1	0.02
C81-C96	40	1.6	53	2.6	93	2.0
D 04			1	0.05	1	0.02
D06	1	0.04			1	0.02
D09.3	1	0.04			1	0.02
D00-D09	2	0.1	1		3	0.1
D10			1	0.05	1	0.02
D16			1	0.05	1	0.02
D23	1	0.04	2	0.10	3	0.06
D10-D36	1	0.04	4	0.2	5	0.1
D45	1	0.04			1	0.02
D47.1	1	0.04	2	0.10	3	0.06
D37-D48	2	0.1	2	0.1	4	0.1
Totali	2546	100.00	2074	100.00	4620	100.00



Grafiku 15. Rangu i dhjetë diagnozave me të shpeshta te të gjitha rastet për periudhën Janar-Dhjetor 2024 te total rastet



Grafiku 16. Rangu i dhjetë diagnozave me të shpeshta te të gjitha rastet për periudhën Janar-Dhjetor 2024 te femrat



Grafiku 17. Rangu i dhjetë diagnozave me të shpeshta te të gjitha rastet për periudhën Janar-Dhjetor 2024 te meshkujt

Tabela 18. Të gjitha rastet e raportuara për periudhën Janar-Dhjetor 2024 sipas grup-moshës dhe gjinisë

Grup Moshë	Gjinia				Gjithsej	
	Femer		Mashkull			
	N	%	N	%	N	%
0-4	8	0.3	11	0.5	19	0.4
,5-9	6	0.2	7	0.3	13	0.3
,10-14	6	0.2	6	0.3	12	0.3
15-19	10	0.4	5	0.2	15	0.3
20-24	16	0.6	15	0.7	31	0.7
25-29	20	0.8	29	1.4	49	1.1
30-34	37	1.5	35	1.7	72	1.6
35-39	92	3.6	43	2.1	135	2.9
40-44	145	5.7	51	2.5	196	4.2
45-49	263	10.3	79	3.8	342	7.4
50-54	312	12.3	138	6.7	450	9.7
55-59	346	13.6	231	11.1	577	12.5
60-64	382	15.0	319	15.4	701	15.2
65-69	329	12.9	354	17.1	683	14.8
70-74	273	10.7	315	15.2	588	12.7
75-79	156	6.1	230	11.1	386	8.4
80+	112	4.4	171	8.2	283	6.1
Panjohur	33	1.3	35	1.7	68	1.5
Totali	2546	100.0	2074	100.0	4620	100.0

Tabela 19. Të gjitha rastet e raportuara për periudhën Janar-Dhjetor 2024 të Neoplazmave malinje të gjirit spas, grup-moshës dhe gjinisë

Të gjitha rastet e Kanceri të Gjirit (C50-C50.9)						
Grup moshë	F		M		Gjithsej	
	N	%	N	%	N	%
0-4						
5-9						
10-14						
15-19						
20-24						
25-29	7	0.6			7	0.6
30-34	16	1.5	1	8.3	17	1.5
35-39	49	4.5			49	4.5
40-44	86	7.9			86	7.8
45-49	159	14.6	2	16.7	161	14.6
50-54	170	15.6		0.0	170	15.5
55-59	163	15.0	1	8.3	164	14.9
60-64	147	13.5	3	25.0	150	13.6
65-69	121	11.1	4	33.3	125	11.4
70-74	103	9.5	1	8.3	104	9.5
75-79	30	2.8			30	2.7
80+	21	1.9			21	1.9
Panjohur	16	1.5			16	1.5
Totali	1088	100.0	12	100.0	1100	100.0

Tabela 20. Të gjitha rastet e raportuara për periudhën Janar-Dhjetor 2024 të Neoplazmave malinje të lëkurës sipas, grup-moshës dhe gjinisë

Të gjitha rastet e Neoplazmave malinje te lëkurës (C44-C44.9)						
Grup moshë	F		M		Gjithsej	
	N	%	N	%	N	%
0-4						
5-9						
10-14						
15-19			1	0.2	1	0.2
20-24	4	1.8			4	0.6
25-29	2	0.9	1	0.2	3	0.5
30-34	2	0.9	8	1.9	10	1.5
35-39	3	1.4	8	1.9	11	1.7
40-44	5	2.3	16	3.7	21	3.3
45-49	13	6.0	18	4.2	31	4.8
50-54	7	3.2	22	5.1	29	4.5
55-59	15	6.9	35	8.2	50	7.7
60-64	19	8.7	47	11.0	66	10.2
65-69	30	13.8	53	12.4	83	12.8
70-74	32	14.7	65	15.2	97	15.0
75-79	36	16.5	66	15.4	102	15.8
80+	48	22.0	74	17.3	122	18.9
Panjohur	2	0.9	14	3.3	16	2.5
Totali	218	100.0	428	100.0	646	100.0

Tabela 21. Të gjitha rastet e raportuara për periudhën Janar-Dhjetor 2024 të Neoplazmave malinje të mushkërive sipas grup-moshës dhe gjinisë

Të gjitha rastet e Neoplazmave malinje të mushkërive(C34-C34.9)						
Grup moshë	F		M		Gjithsej	
	N	%	N	%	N	%
0-4						
5-9						
10-14						
15-19						
20-24						
25-29	1	1.3	1	0.3	2	0.5
30-34						
35-39			1	0.3	1	0.3
40-44	3	3.9	4	1.3	7	1.8
45-49	9	11.7	11	3.6	20	5.2
50-54	2	2.6	31	10.1	33	8.6
55-59	7	9.1	41	13.3	48	12.5
60-64	21	27.3	65	21.1	86	22.3
65-69	14	18.2	64	20.8	78	20.3
70-74	11	14.3	53	17.2	64	16.6
75-79	5	6.5	26	8.4	31	8.1
80+	1	1.3	8	2.6	9	2.3
Panjohur	3	3.9	3	1.0	6	1.6
Totali	77	100.0	308	100.0	385	100.0

Tabela 22. Të gjitha rastet e raportuara për periudhën Janar -Dhjetor 2024 të Neoplazmave malinje të zorrës së trashë sipas, grup-moshës dhe gjinisë

Të gjitha rastet e e Neoplazmave malinje tëzorrës së trashë(C18-C18.9)						
Grup moshë	F		M		Gjithsej	
	N	%	N	%	N	%
0-4						
5-9						
10-14						
15-19						
20-24						
25-29			1	0.8	1	0.4
30-34	1	1.0	2	1.5	3	1.3
35-39			4	3.1	4	1.8
40-44	9	9.4	3	2.3	12	5.3
45-49	6	6.3	6	4.6	12	5.3
50-54	8	8.3	12	9.2	20	8.8
55-59	12	12.5	16	12.2	28	12.3
60-64	13	13.5	23	17.6	36	15.9
65-69	21	21.9	19	14.5	40	17.6
70-74	12	12.5	24	18.3	36	15.9
75-79	9	9.4	11	8.4	20	8.8
80+	5	5.2	9	6.9	14	6.2
Panjohur			1	0.8	1	0.4
Totali	96	100.0	131	100.0	227	100.0

Tabela 23. Të gjitha rastet e raportuara për periudhën Janar-Dhjetor 2024 të Neoplazmave malinje të prostatës sipas, grup-moshës dhe gjinisë

Të gjitha rastet e Neoplazmave malinje të prostatës (C61-C61.9)				
Grup moshë	M		Gjithsej	
	N	%	N	%
0-4				
5-9				
10-14				
15-19				
20-24				
25-29				
30-34	1	0.4	1	0.4
35-39				
40-44	2	0.9	2	0.9
45-49	1	0.4	1	0.4
50-54	7	3.1	7	3.1
55-59	15	6.6	15	6.6
60-64	21	9.3	21	9.3
65-69	43	19.0	43	19.0
70-74	47	20.8	47	20.8
75-79	50	22.1	50	22.1
80+	34	15.0	34	15.0
Panjohur	5	2.2	5	2.2
Totali	226	100.0	226	100.0

Tabela 24. Të gjitha rastet e raportuara për periudhën Janar-Dhjetor 2024 të Neoplazmave malinje të fëshikëzes urinare sipas, grup-moshës dhe gjinisë

Të gjitha rastet e Neoplazmave malinje të fëshikëzes urinare (C67-C67.9)						
Grup moshë	F		M		Gjithsej	
	N	%	N	%	N	%
0-4						
5-9						
10-14						
15-19	1	2.2	1	0.6	2	0.9
20-24			1	0.6	1	0.5
25-29						
30-34						
35-39	1	2.2	1	0.6	2	0.9
40-44			1	0.6	1	0.5
45-49	1	2.2	2	1.1	3	1.4
50-54	5	11.1	8	4.5	13	5.9
55-59	8	17.8	17	9.7	25	11.3
60-64	6	13.3	33	18.8	39	17.6
65-69	5	11.1	39	22.2	44	19.9
70-74	8	17.8	38	21.6	46	20.8
75-79	3	6.7	24	13.6	27	12.2
80+	6	13.3	10	5.7	16	7.2
Panjohur	1	2.2	1	0.6	2	0.9
Totali	45	100.0	176	100.0	221	100.0

Tabela 25. Të gjitha rastet e raportuara për periudhën Janar-Dhjetor 2024 të Neoplazmave malinje të trupit të mitrës sipas, grup-moshës dhe gjinisë

Të gjitha rastet e Neoplazmave malinje e trupit të mitrës (C54-C54.9)				
Totali	F		Gjithsej	
	N	%	N	%
0-4				
5-9				
10-14				
15-19				
20-24				
25-29	1	0.5	1	0.5
30-34	1	0.5	1	0.5
35-39	2	1.1	2	1.1
40-44	2	1.1	2	1.1
45-49	7	3.8	7	3.8
50-54	24	13.0	24	13.0
55-59	34	18.4	34	18.4
60-64	51	27.6	51	27.6
65-69	26	14.1	26	14.1
70-74	20	10.8	20	10.8
75-79	9	4.9	9	4.9
80+	7	3.8	7	3.8
Panjohur	1	0.5	1	0.5
Totali	185	100.0	185	100.0

Tabela 26. Të gjitha rastet e raportuara për periudhën Janar-Dhjetor 2024 të Neoplazmave malinje të trurit sipas, grup-moshës dhe gjinisë

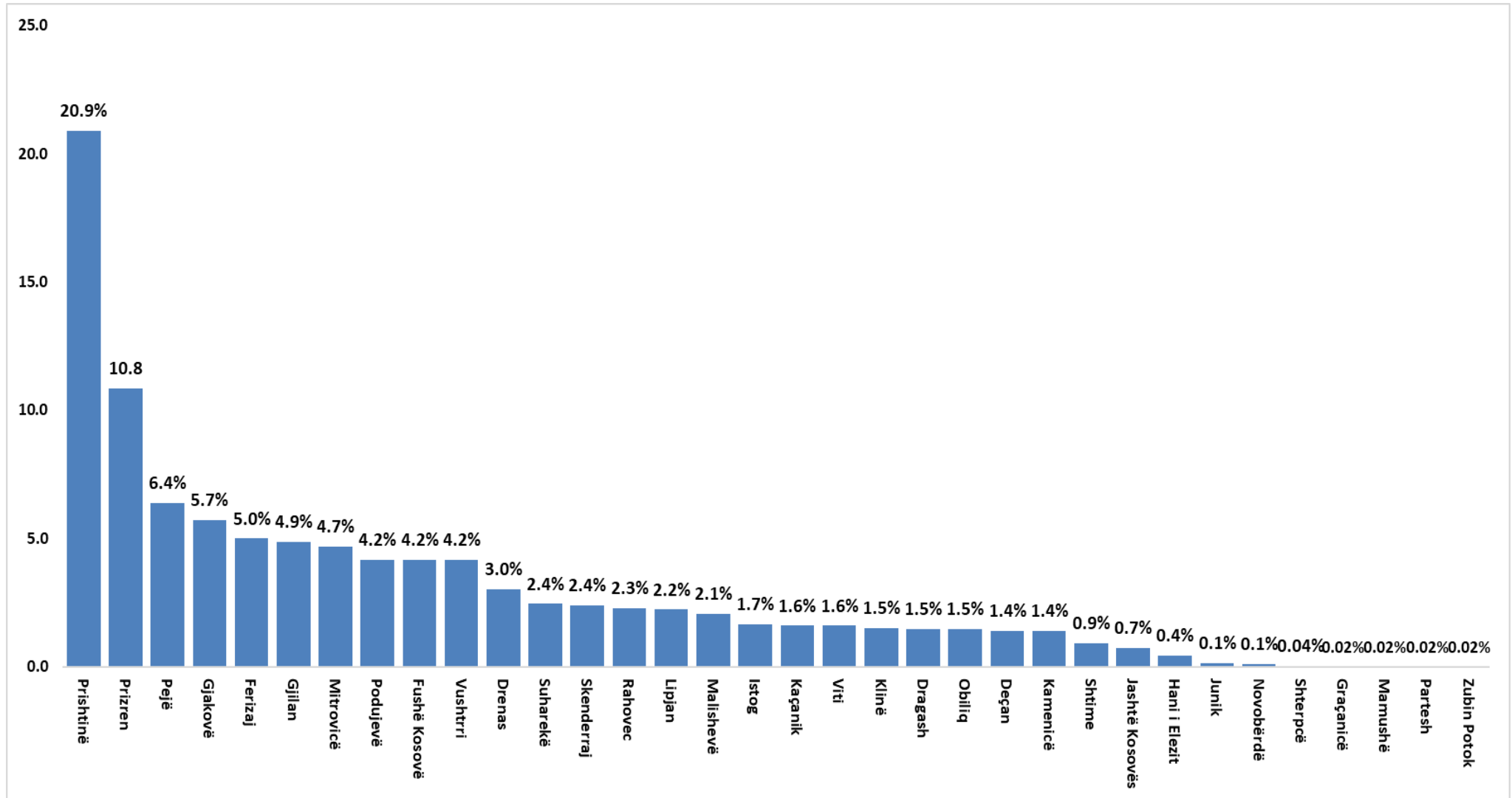
Të gjitha rastet të Neoplazmës malinje te trurit (C71-C71.9)						
Grup mosha	F		M		Gjithsej	
	N	%	N	%	N	%
0-4	1	1.3	2	2.4	3	1.9
5-9	1	1.3	1	1.2	2	1.2
10-14	1	1.3			1	0.6
15-19	2	2.6			2	1.2
20-24	3	3.9			3	1.9
25-29			3	3.6	3	1.9
30-34			3	3.6	3	1.9
35-39	4	5.2	2	2.4	6	3.7
40-44	5	6.5	4	4.8	9	5.6
45-49	4	5.2	2	2.4	6	3.7
50-54	11	14.3	12	14.3	23	14.3
55-59	9	11.7	11	13.1	20	12.4
60-64	6	7.8	13	15.5	19	11.8
65-69	10	13.0	17	20.2	27	16.8
70-74	13	16.9	10	11.9	23	14.3
75-79	5	6.5	2	2.4	7	4.3
80+	2	2.6	2	2.4	4	2.5
Panjohur						
Totali	77	100.0	84	100.0	161	100.0

Tabela 27. Të gjitha rastet e raportuara për periudhën Janar-Dhjetor 2024 sipas grup-moshës, grupeve të diagnozave dhe gjinisë

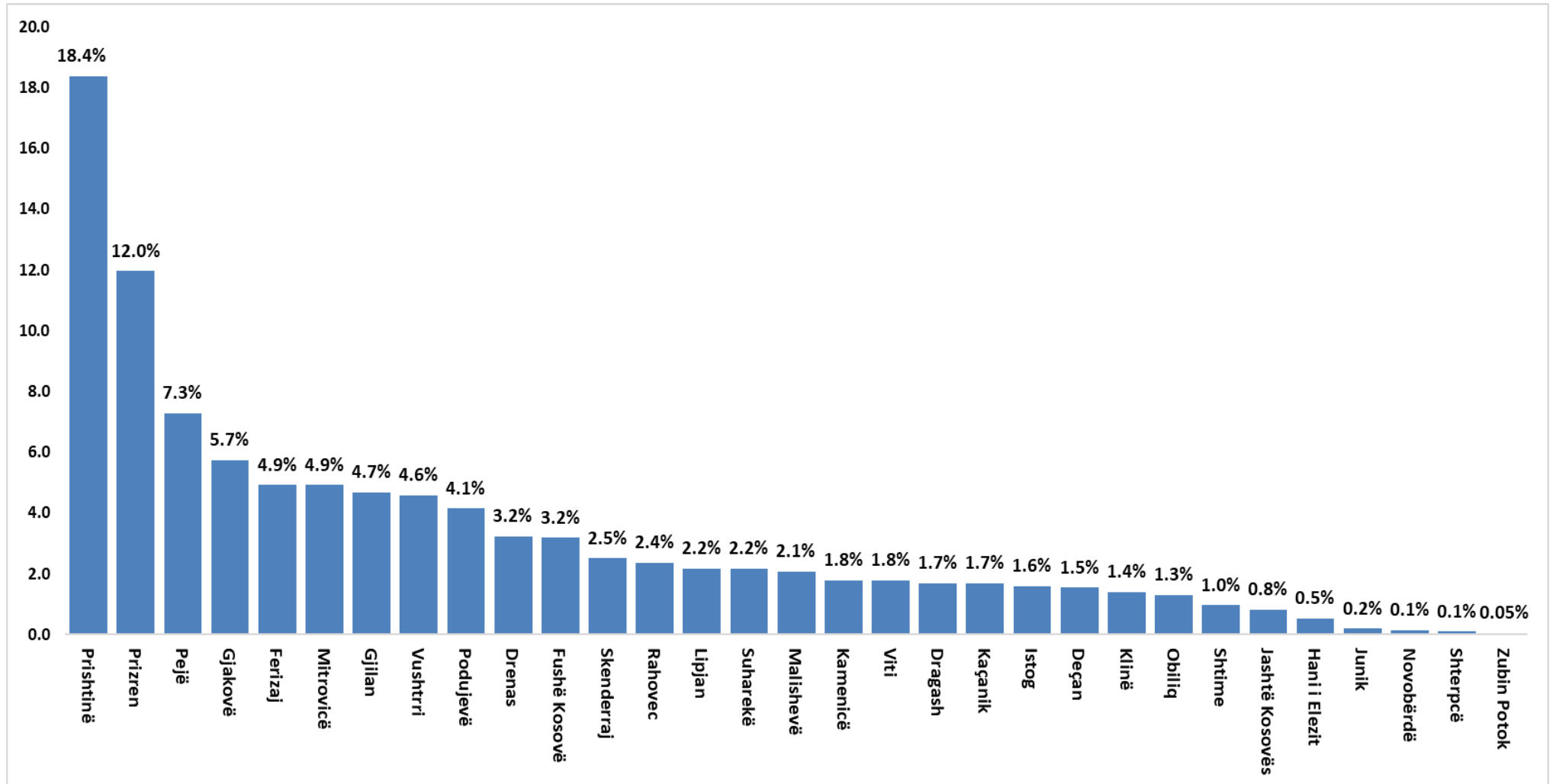
Grupet e diagnozave malinje	Grup moshë															Totali		
	0-19			20-39			40-59			60+			Panjohur					
	F	M	GJ	F	M	GJ	F	M	GJ	F	M	GJ	F	M	GJ	F	M	GJ
Tumoret malinje të buzës, zgavrës së gojës dhe faringut (C00-C14)	1	1	2	2	4	6	10	16	26	21	28	49	1		1	35	49	84
Tumoret malinje të organeve të tretjes (C15-C26)				9	19	28	103	117	220	224	296	520	4	6	10	340	438	778
Tumoret malinje të organeve të frymëmarrjes dhe organeve intratorakale (C30-C39)	1		1	2	4	6	30	107	137	59	257	316	3	5	8	95	373	468
Tumoret malinje të kockave dhe nyjeve (C40-C41)		1	1	2	2	4	3	3	6	5	9	14	1		1	11	15	26
Melanoma dhe neoplazmat malinje të tjera të lëkurës (C43-C44)		1	1	11	17	28	40	91	131	165	305	470	2	14	16	218	428	646
Tumoret malinje të indeve të buta mesotheliale (C45-C49)	2	3	5	4	3	7	14	9	23	7	17	24				27	32	59
Neoplazma malinje e gjirit (C50-C50)				72	1	73	578	3	581	422	8	430	16		16	1088	12	1100
Tumoret malinje të organeve gjenitale femërore (C51-C58)	5		5	32		32	195		195	198		198	3		3	433	0	433
Tumoret malinje të organeve gjenitale mashkullore (C60-C63)		1	1		48	48		35	35		210	210		5	5	0	299	299
Tumoret malinje të traktit urinar (C64-C68)	3	3	6	3	3	6	25	50	75	53	171	224	1	4	5	85	231	316
Tumoret malinje të syri trurit dhe pjesë të tjera të sistemit nervor qendror (C69-C72)	5	3	8	8	10	18	34	34	68	43	46	89				90	93	183
Tumoret malinje të tiroides dhe gjëndra të tjera endokrine (C73-C75)	1	1	2	16	7	23	22	7	29	12	3	15	1		1	52	18	70
Tumoret malinje të pjesëve të paspecificuara (C76-C80)		1	1	1		1	4	11	15	21	14	35	1		1	27	26	53
Tumoret malinje primar të indeve limfoide, haematopoietike dhe të indeve të lidhura (C81-C96)	12	12	24	1	4	5	7	16	23	20	20	40		1	1	40	53	93
Tumoret malinje me lokalizime të ndryshme primare (C97-C97)																		
Neoplazma in situ (D00-D09)				1		1			1	1	1	2				2	1	4
Tumoret beninje (D10-D36)		2	2	1		1			2		2	2				1	4	7
Neoplazma me tipare të pacakuara dhe të panjohura (D37-D48)							1			1	2	3				2	2	3
Pa kodifikuar																		
Totali	30	29	59	165	122	287	1066	499	1565	1252	1389	2641	33	35	68	2546	2074	4620

Tabela 28. Të gjitha rastet e raportuara për periudhën Janar-Dhjetor 2024 sipas komunave të vendbanimit

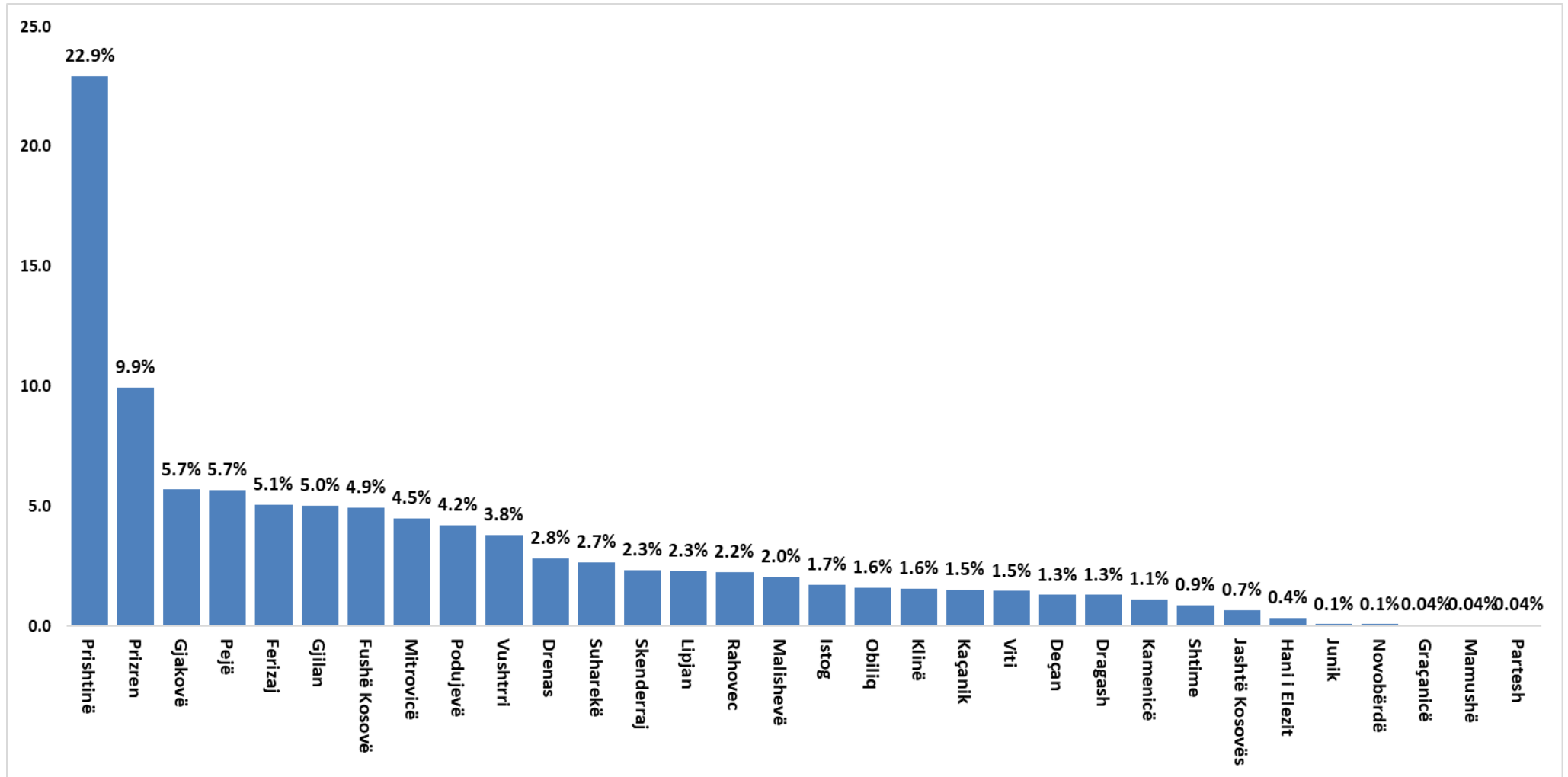
Komuna	Gjinia				Gjithsej	
	Femer		Mashkull			
	N	%	N	%	N	%
Deçan	32	1.5	33	1.3	65	1.4
Dragash	35	1.7	33	1.3	68	1.5
Drenas	67	3.2	72	2.8	139	3.0
Ferizaj	102	4.9	129	5.1	231	5.0
Fushë Kosovë	66	3.2	126	4.9	192	4.2
Gjakovë	119	5.7	145	5.7	264	5.7
Gjilan	97	4.7	128	5.0	225	4.9
Graçanicë			1	0.04	1	0.02
Hani i Elezit	11	0.5	9	0.4	20	0.4
Istog	33	1.6	44	1.7	77	1.7
Junik	4	0.2	2	0.1	6	0.1
Kaçanik	35	1.7	39	1.5	74	1.6
Kamenicë	37	1.8	28	1.1	65	1.4
Klinë	29	1.4	40	1.6	69	1.5
Lipjan	45	2.2	58	2.3	103	2.2
Malishevë	43	2.1	52	2.0	95	2.1
Mamushë			1	0.04	1	0.02
Mitrovicë	102	4.9	114	4.5	216	4.7
Novobërdë	3	0.1	2	0.1	5	0.1
Obiliq	27	1.3	41	1.6	68	1.5
Partesh			1	0.04	1	0.02
Pejë	151	7.3	144	5.7	295	6.4
Podujevë	86	4.1	107	4.2	193	4.2
Prishtinë	381	18.4	584	22.9	965	20.9
Prizren	248	12.0	253	9.9	501	10.8
Rahovec	49	2.4	57	2.2	106	2.3
Shterpcë	2	0.1			2	0.04
Shtime	20	1.0	22	0.9	42	0.9
Skenderraj	52	2.5	59	2.3	111	2.4
Suharekë	45	2.2	68	2.7	113	2.4
Viti	37	1.8	37	1.5	74	1.6
Vushtrri	95	4.6	97	3.8	192	4.2
Zubin Potok	1	0.05			1	0.02
Jashtë Kosovës	17	0.8	17	0.7	34	0.7
Panjoher	3	0.1	3	0.1	6	0.1
Total	2074	100.0	2546	100.0	4620	100.0



Grafiku 18. Rangu i të gjitha rasteve me sëmundje malinje sipas komunave të vendbanimit për periudhën Janar-Djhetor 2024 në total



Grafiku 19. Rangu i të gjitha rasteve me sëmundje malinje sipas komunave të vendbanimit për periudhën Janar-Djhetor 2024 te femrat



Grafiku 20. Rangu i të gjitha rasteve me sëmundje malinje sipas komunave të vendbanimit për periudhën Janar-Djhetor 2024 te meshkujt

Tabela 29. Të gjitha rastet të raportuara për periudhën Janar-Dhjetor 2024 sipas grupeve të diagnozave dhe komunave të vendbanimit

Komunat	Grupet e diagnozave															
	C00-C14		C15-C26		C30-C39		C40-C41		C43-C44		C45-C49		C50-C50		C51-C58	
	N	%	N	%	N	%	N	%	N	%	N	%	N	%	N	%
Deçan	1	1.2	15	1.9	5	1.1			9	1.4	1	1.7	11	1.0	9	2.1
Dragash	1	1.2	21	2.7	4	0.9			8	1.2			14	1.3	8	1.8
Drenas	4	4.8	24	3.1	15	3.2			18	2.8	3	5.1	23	2.1	15	3.5
Ferizaj	2	2.4	51	6.6	24	5.1	1	3.8	32	5.0	3	5.1	53	4.8	21	4.8
Fushë Kosovë	2	2.4	36	4.6	17	3.6	2	7.7	11	1.7	3	5.1	71	6.5	14	3.2
Gjakovë	7	8.3	51	6.6	27	5.8			19	2.9	4	6.8	65	5.9	24	5.5
Gjilan	4	4.8	32	4.1	35	7.5	1	3.8	16	2.5	7	11.9	67	6.1	17	3.9
Graçanicë													1	0.1		
Hani i Elezit	1	1.2	2	0.3	3	0.6	1	3.8	2	0.3	1	1.7	6	0.5	2	0.5
Istog	1	1.2	8	1.0	16	3.4	2	7.7	6	0.9	1	1.7	18	1.6	5	1.2
Jashtë Kosovës	1	1.2	4	0.5	5	1.1	1	3.8	4	0.6		0.0	8	0.7	2	0.5
Junik			1	0.1					2	0.3						
Kaçanik	1	1.2	18	2.3	13	2.8	1	3.8	7	1.1			16	1.5	8	1.8
Kamenicë		0.0	12	1.5	11	2.4		0.0	9	1.4	1	1.7	11	1.0	6	1.4
Klinë	1	1.2	6	0.8	8	1.7		0.0	6	0.9	1	1.7	22	2.0	8	1.8
Lipjan	2	2.4	17	2.2	14	3.0		0.0	9	1.4	1	1.7	24	2.2	13	3.0
Malishevë	1	1.2	14	1.8	10	2.1		0.0	10	1.5	3	5.1	23	2.1	6	1.4
Mamushë													1	0.1		
Mitrovicë	4	4.8	30	3.9	23	4.9	1	3.8	34	5.3	4	6.8	58	5.3	10	2.3
Novobërdë	1	1.2			1	0.2	1	3.8			1	1.7				
Obiliq	4	4.8	15	1.9	4	0.9	1	3.8	3	0.5	1	1.7	17	1.5	7	1.6
Partesh													1	0.1		
Pejë	4	4.8	48	6.2	31	6.6	1	3.8	60	9.3	1	1.7	56	5.1	22	5.1
Podujevë	4	4.8	37	4.8	15	3.2	3	11.5	19	2.9	1	1.7	52	4.7	25	5.8
Prishtinë	16	19.0	161	20.7	87	18.6	5	19.2	130	20.1	9	15.3	262	23.8	95	21.9
Prizren	9	10.7	69	8.9	33	7.1		0.0	157	24.3	7	11.9	82	7.5	41	9.5
Rahovec	1	1.2	19	2.4	11	2.4	2	7.7	9	1.4	2	3.4	22	2.0	13	3.0
Shterpcë			1	0.1												
Shtime			4	0.5	5	1.1			5	0.8			7	0.6	6	1.4
Skenderraj	4	4.8	16	2.1	10	2.1	2	7.7	12	1.9	1	1.7	20	1.8	8	1.8
Suharekë	2	2.4	13	1.7	12	2.6			12	1.9			36	3.3	16	3.7
Viti			17	2.2	8	1.7			6	0.9	2	3.4	10	0.9	11	2.5
Vushtri	6	7.1	35	4.5	20	4.3	1	3.8	30	4.6	1	1.7	42	3.8	21	4.8
Zubin Potok			1	0.1												
Panjoher					1	0.2			1	0.2			1	0.1		
Totali	84	100.0	778	100.0	468	100.0	26	100.0	646	100.0	59	100.0	1100	100.0	433	100.0

Komunat	Grupet e diagnozave																				
	C60-C63		C64-C68		C69-C72		C73-C75		C76-C80		C81-C96		D00-D09		D10-D36		D37-D48		Totali		
	N	%	N	%	N	%	N	%	N	%	N	%	N	%	N	%	N	%	N	%	
Deçan	3	1.0	7	2.2	1	0.5	1	1.4	1	1.9	1	1.1								65	1.4
Dragash	4	1.3	2	0.6	3	1.6		0.0	1	1.9	2	2.2								68	1.5
Drenas	11	3.7	10	3.2	9	4.9	5	7.1	1	1.9	1	1.1								139	3.0
Ferizaj	12	4.0	16	5.1	7	3.8	3	4.3	2	3.8	4	4.3								231	5.0
Fushë Kosovë	7	2.3	13	4.1	9	4.9		0.0	2	3.8	5	5.4								192	4.2
Gjakovë	22	7.4	25	7.9	13	7.1	3	4.3	2	3.8	1	1.1				1	25.0			264	5.7
Gjilan	10	3.3	15	4.7	8	4.4	3	4.3	2	3.8	8	8.6								225	4.9
Graçanicë																				1	0.02
Hani i Elezit	1	0.3	1	0.3																20	0.4
Istog	10	3.3	6	1.9	1	0.5		0.0	2	3.8	1	1.1								77	1.7
Jashhtë Kosovës	2	0.7	3	0.9	2	1.1	1	1.4	1	1.9										34	0.7
Junik	2	0.7			1	0.5														6	0.1
Kaçanik	3	1.0	3	0.9	1	0.5	2	2.9		0.0	1	1.1								74	1.6
Kamenicë	8	2.7	4	1.3	1	0.5					2	2.2								65	1.4
Klinë	7	2.3	4	1.3	3	1.6	3	4.3												69	1.5
Lipjan	5	1.7	7	2.2	7	3.8	1	1.4		0.0	3	3.2								103	2.2
Malishevë	8	2.7	6	1.9	8	4.4	2	2.9	1	1.9	3	3.2								95	2.1
Mamushë																				1	0.02
Mitrovicë	19	6.4	13	4.1	6	3.3	6	8.6	6	11.3	2	2.2								216	4.7
Novobërdë			1	0.3																5	0.1
Obiliq	6	2.0	7	2.2	2	1.1					1	1.1								68	1.5
Partesh																				1	0.02
Pejë	15	5.0	25	7.9	19	10.4	2	2.9	1	1.9	6	6.5			4					295	6.4
Podujevë	14	4.7	10	3.2	8	4.4	2	2.9	1	1.9	2	2.2								193	4.2
Prishtinë	55	18.4	55	17.4	32	17.5	18	25.7	13	24.5	25	26.9	1				1	25.0		965	20.9
Prizren	27	9.0	44	13.9	11	6.0	6	8.6	5	9.4	9	9.7	1							501	10.8
Rahovec	9	3.0	9	2.8	5	2.7	1	1.4	2	3.8	1	1.1								106	2.3
Shterpcë	1	0.3																		2	0.04
Shtime	4	1.3	5	1.6	3	1.6	2	2.9	1	1.9										42	0.9
Skenderraj	10	3.3	8	2.5	11	6.0	2	2.9	3	5.7	2	2.2			1			1	25.0	111	2.4
Suharekë	7	2.3	8	2.5	1	0.5	1	1.4	1	1.9	4	4.3								113	2.4
Viti	7	2.3	5	1.6	2	1.1	1	1.4			5	5.4								74	1.6
Vushtrri	10	3.3	3	0.9	9	4.9	5	7.1	4	7.5	3	3.2	1					1	25.0	192	4.2
Zubin Potok																				1	0.02
Panjoher			1	0.3					1	1.9	1	1.1								6	0.1
Totali	299	100.0	316	100.0	183	100.0	70	100.0	53	100.0	93	100.0	3		5		4	100.0	4620	100.0	