

**Instituti Kombëtar i Shëndetësisë  
Publike të Kosovës**  
**Departamenti i Statistikave  
Shëndetësore**



**National Institute of Public  
Health of Kosova**  
**Department of Health Statistics**

# **VJETARI I STATISTIKAVE SHËNDETËSORE HEALTH STATISTICS YEARBOOK**

**LINDJET NË INSTITUCIONET SHËNDETËSORE PUBLIKE DHE PRIVATE  
TË KOSOVËS PËR VITIN 2023**

**DELIVERIES IN PUBLIC AND PRIVATE HEALTH INSTITUTIONS IN  
KOSOVA FOR YEAR 2023**

**Prishtinë, 2024**

Botuesi;  
Instituti Kombëtar i Shëndetësisë Publike të Kosovës

Copyright  
Instituti Kombëtar i Shëndetësisë Publike të Kosovës

Përdorimi i te dhënave lejohet vetëm kur citohet burimi i të dhënave

*Raporti i punuar nga:*  
*Prof Ass.Dr.Rina Hoxha*  
*Mjeke specialiste e Departamentit të Statistikave Shëndetësore-IKSHPK*

*Grumbullimi dhe kualiteti i të dhënave:*

*Hysen Hyseni- koordinator për rajonin e Prishtinës*  
*Raif Hasani-koordinator për IKSHPK*  
*Besarta Hoxha- koordinator SISH për rajonin e Gjakovës-QRSHP Gjakovë*  
*Edita Kafexholli-koordinator SISH për rajonin e Prizrenit- QRSHP Prizren*  
*Mevlide Uksmaili- koordinator SISH për rajonin e Ferizajit- QRSHP Ferizaj*  
*Kaltrina Xhekoviç- koordinator SISH për rajonin e Mitrovicës- QRSHP Mitrovicë*  
*Jeta Shaqiri - koordinator SISH për rajonin e Gjilanit- QRSHP Gjilan*

## *Parathënie*

*Publikimi “Lindjet në Institucionet Shëndetësore Publike dhe Private të Kosovës të raportuara në IKSHPK për vitin 2023 ” përfshinë të dhënat për numrin e lindjeve në spitalet publike dhe private dhe maternitetet jashtëspitalore të Kosovës.*

*Burimi i të dhënave janë institucionet shëndetësore (sektori publik dhe privat) të Kosovës dhe Departamenti i Statistikave Shëndetësore në Institutin Kombëtar të Shëndetësisë Publike të Kosovës.*

*Mirënjohje për të gjitha institucionet shëndetësore të Kosovës të cilat ofruan bashkëpunim në mbledhjen e të dhënave.*

*Besojmë se ky publikim do të shërbej si informacion dhe motivim për ata të cilët nuk raportuan si duhet dhe të cilët do të shohin se një pjesë e punës së tyre nuk është e prezentuar në këtë raport për shkak të mos raportimit.*

*Ftojme të gjithë shfrytëzuesit e këtij publikimi për bashkëpunim duke dhënë vërejtje, komente dhe propozime me qëllim të ngritjes së cilësisë në këtë lëmi tejet të domosdoshme për zhvillimin, planifikimin, organizimin dhe menaxhimin e sistemit shëndetësor në Kosovë.*

***Prof. Ass. Dr. Sanije Hoxha-Gashi***  
***Drejtoreshë e Departamentit të Statistikave Shëndetësore-IKSHPK***

***Prof.Assoc.Dr. Naser Ramadani***  
***Drejtor ekzekutiv i IKSHPK***

# PËRMBAJTJA

Tabela 1: Numri i lindjeve, foshnjeve të lindura, gjithsej foshnje të gjalla dhe foshnje të lindura vdekur në Institucionet Shëndetësore Publike dhe Private të Kosovës në vitin 2023.....	5
Tabela 2: Numri i foshnjeve të lindura gjallë në Institucionet Shëndetësore Publike dhe Private sipas gjinisë për periudhën janar-dhjetor 2023.....	6
Grafikoni 1. ....	7
Tabela 3: Numri i foshnjeve të lindura gjallë sipas peshës trupore në Institucionet Publike dhe Private të Kosovës, 2023.....	8
Grafikoni 2. ....	9
Tabela 4: Të lindurit gjallë sipas grup moshës së nënës në Institucionet shëndetësore publike dhe private të Kosovës, 2023.....	10
Tabela 5: Numri i lindjeve të gjalla të raportuara nga institucionet shëndetësore publike dhe private në IKSHPK sipas profesionit të nënës për vitin 2023.....	11
Tabela 6: Numri i vizitave mjeksore gjatë shtatzanisë sipas institucioneve shëndetësore publike dhe private për vitin 2023.....	12
Tabela 7: Numri i ekzaminimeve me ultrazë gjatë shtatzanisë sipas institucioneve shëndetësore publike dhe private për vitin 2023.....	12
Tabela 8: Numri i lindjeve sipas mënyrës së lindjes nga institucionet shëndetësore publike dhe private për vitin 2023.....	13
Tabela 9: Struktura e lindjeve sipas mënyrës së lindjes nga institucionet shëndetësore publike dhe private për vitin 2023.....	14
Grafikoni 3.....	14

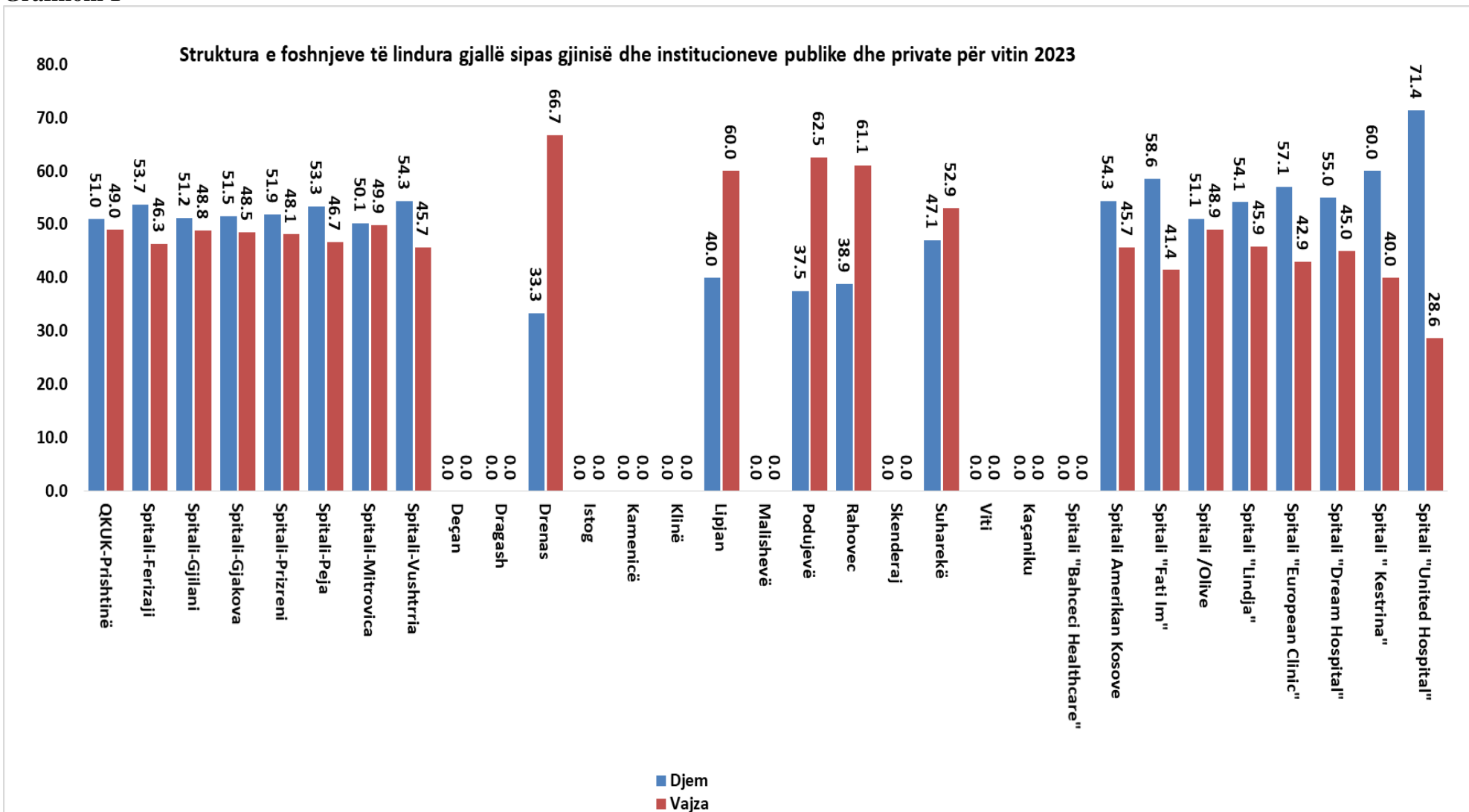
**Tabela 1: Numri i lindjeve, foshnjeve të lindura, gjithsej foshnje të gjalla dhe foshnje të lindura vdekur në Institucionet Shëndetësore Publike dhe Private të Kosovës në vitin 2023**

Institucioni	Komuna	Gjithsej lindje (Lehona)		Gjithsej foshnje të lindura		Prej tyre të lindura gjallë		Prej tyre të lindura pa jetë			
		N	%	N	%	N	%	N	%		
Institucion et Publike	QKUK	Prishtina	7742	39.6	7985	40.1	7904	39.9	81	<b>72.3</b>	
	Spitali	Ferizaj	1273	6.5	1276	6.4	1276	6.4	-	-	
	Spitali	Gjakove	1575	8.0	1589	8.0	1583	8.0	6	<b>5.4</b>	
	Spitali	Gjilan	1352	6.9	1367	6.9	1362	6.9	5	<b>4.5</b>	
	Spitali	Mitrovice	1623	8.3	1628	8.2	1628	8.2	-	-	
	Spitali	Pejë	1443	7.4	1454	7.3	1451	7.3	3	<b>2.7</b>	
	Spitali	Prizren	2594	13.3	2622	13.2	2612	13.2	10	<b>8.9</b>	
	Spitali	Vushtrri	151	0.8	151	0.8	151	0.8	-	-	
	Materniteti jashtespitalor	Deqan	0	0.0	0	0.0	0	0.0	-	-	
	Materniteti jashtespitalor	Dragash	0	0.0	0	0.0	0	0.0	-	-	
	Materniteti jashtespitalor	Drenas	3	0.0	3	0.0	3	0.0	-	-	
	Materniteti jashtespitalor	Istog	0	0.0	0	0.0	0	0.0	-	-	
	Materniteti jashtespitalor	Kamenica	0	0.0	0	0.0	0	0.0	-	-	
	Materniteti jashtespitalor	Kline	0	0.0	0	0.0	0	0.0	-	-	
	Materniteti jashtespitalor	Lipjan	5	0.0	5	0.0	5	0.0	-	-	
	Materniteti jashtespitalor	Malisheve	0	0.0	0	0.0	0	0.0	-	-	
	Materniteti jashtespitalor	Podujevë	8	0.0	8	0.0	8	0.0	-	-	
	Materniteti jashtespitalor	Rahovec	18	0.1	18	0.1	18	0.1	-	-	
	Materniteti jashtespitalor	Skenderaj	0	0.0	0	0.0	0	0.0	-	-	
	Materniteti jashtespitalor	Suhareke	17	0.1	17	0.1	17	0.1	-	-	
	Materniteti jashtespitalor	Viti	0	0.0	0	0.0	0	0.0	-	-	
	Materniteti jashtespitalor	Kaçanik	0	0.0	0	0.0	0	0.0	-	-	
	<b>Gjithsej në Institucione Publike</b>			<b>17804</b>	<b>91.0</b>	<b>18123</b>	<b>91.0</b>	<b>18018</b>	<b>91.0</b>	<b>105</b>	<b>93.8</b>
	Institucion et Private	Spitali "Bahceci Healthcare"	Prishtinë	0	0.0	0	0.0	0	0.0	-	-
		Spitali Amerikan Kosove	Prishtinë	427	2.2	446	2.2	444	2.2	2	<b>1.8</b>
Spitali "Fati Im"		Prishtinë	499	2.6	503	2.5	500	2.5	3	-	
Spitali "Olive"		Prishtinë	47	0.2	47	0.2	47	0.2	-	-	
Spitali "Lindja"		Prishtinë	329	1.7	331	1.7	329	1.7	2	-	
Spitali "European Clinic"		Gjakovë	158	0.8	163	0.8	163	0.8	-	-	
Spitali "Dream Hospital"		Ferizaj	225	1.1	229	1.1	229	1.2	-	-	
Spitali " Kestrina"		Prishtinë	70	0.4	70	0.4	70	0.4	-	-	
Spitali "United Hospital"		Prishtinë	7	0.0	7	0.0	7	0.0	-	-	
<b>Gjithsej në Institucione Private</b>			<b>1762</b>	<b>9.0</b>	<b>1796</b>	<b>9.0</b>	<b>1789</b>	<b>9.0</b>	<b>7</b>	<b>6.3</b>	
<b>TOTALI</b>			<b>19566</b>	<b>100.0</b>	<b>19919</b>	<b>100.0</b>	<b>19807</b>	<b>100.0</b>	<b>112</b>	<b>100.0</b>	

**Tabela 2: Numri i foshnjeve te lindura gjallë në Institucionet Shëndetësore Publike dhe Private sipas gjinisë për periudhën janar-dhjetor 2023**

Institucioni	Komuna	Gjinia				TOTALI		Shkalla e maskulinitetit në 1000
		Djem		Vajza		N	%	
		N	%	N	%			
<b>QKUK</b>	<b>QKUK-Prishtinë</b>	4034	51.0	3870	49.0	7904	100.0	<b>1042.4</b>
Spitali	Spitali-Ferizaji	685	53.7	591	46.3	1276	100.0	<b>1159.1</b>
Spitali	Spitali-Gjilani	697	51.2	665	48.8	1362	100.0	<b>1048.1</b>
Spitali	Spitali-Gjakova	815	51.5	768	48.5	1583	100.0	<b>1061.2</b>
Spitali	Spitali-Prizreni	1356	51.9	1256	48.1	2612	100.0	<b>1079.6</b>
Spitali	Spitali-Peja	774	53.3	677	46.7	1451	100.0	<b>1143.3</b>
Spitali	Spitali-Mitrovica	816	50.1	812	49.9	1628	100.0	<b>1004.9</b>
Spitali	Spitali-Vushtrria	82	54.3	69	45.7	151	100.0	<b>1188.4</b>
QKMF	Deçan	0	0.0	0	0.0	0	0.0	<b>0.0</b>
QKMF	Dragash	0	0.0	0	0.0	0	0.0	<b>0.0</b>
QKMF	Drenas	1	33.3	2	66.7	3	100.0	<b>500.0</b>
QKMF	Istog	0	0.0	0	0.0	0	0.0	<b>0.0</b>
QKMF	Kamenicë	0	0.0	0	0.0	0	0.0	<b>0.0</b>
QKMF	Klinë	0	0.0	0	0.0	0	0.0	<b>0.0</b>
QKMF	Lipjan	2	40.0	3	60.0	5	100.0	<b>666.7</b>
QKMF	Malishevë	0	0.0	0	0.0	0	0.0	<b>0.0</b>
QKMF	Podujevë	3	37.5	5	62.5	8	100.0	<b>600.0</b>
QKMF	Rahovec	7	0.0	11	0.0	18	0.0	<b>636.4</b>
QKMF	Skenderaj	0	0.0	0	0.0	0	0.0	<b>0.0</b>
QKMF	Suharekë	8	47.1	9	52.9	17	100.0	<b>888.9</b>
QKMF	Viti	0	0.0	0	0.0	0	0.0	<b>0.0</b>
QKMF	Kaçaniku	0	0.0	0	0.0	0	0.0	<b>0.0</b>
Spitali privat	Spitali "Bahceci Healthcare"	0	0.0	0	0.0	0	0.0	<b>0.0</b>
Spitali privat	Spitali Amerikan Kosove	241	54.3	203	45.7	444	100.0	<b>1187.2</b>
Spitali privat	Spitali "Fati Im"	293	58.6	207	41.4	500	100.0	<b>1415.5</b>
Spitali privat	Spitali /Olive	24	51.1	23	48.9	47	100.0	<b>1043.5</b>
Spitali privat	Spitali "Lindja"	178	54.1	151	45.9	329	100.0	<b>1178.8</b>
Spitali privat	Spitali "European Clinic"	93	57.1	70	42.9	163	100.0	<b>1328.6</b>
Spitali privat	Spitali "Dream Hospital"	126	55.0	103	45.0	229	100.0	<b>1223.3</b>
	Spitali " Kestrina"	42	60.0	28	40.0	70	100.0	<b>1500.0</b>
	Spitali "United Hospital"	5	71.4	2	28.6	7	100.0	<b>2500.0</b>
<b>TOTALI</b>		<b>10282</b>	<b>51.9</b>	<b>9525</b>	<b>48.1</b>	<b>19807</b>	<b>100.0</b>	<b>1079.5</b>

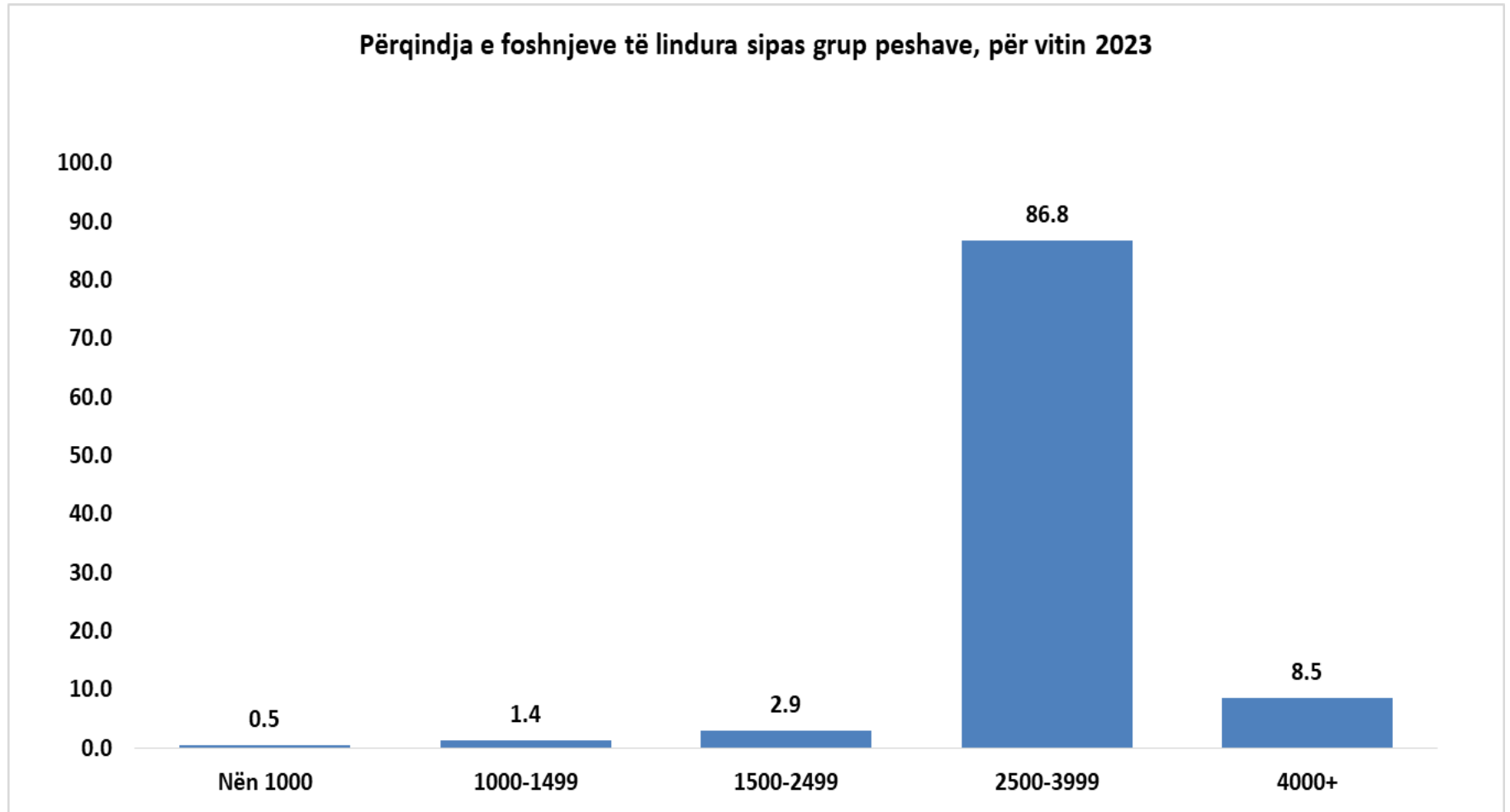
Grafikoni 1



**Tabela 3: Numri i foshnjeve të lindura gjallë sipas peshës trupore në Institucionet Publike dhe Private të Kosovës, 2023**

Institucioni	Komuna / Institucioni	Pesha trupore					Gjithsej	Pesha mesatare
		Nën 1000	1000-1499	1500-2499	2500-3999	4000+		
QKUK	Prishtinë	83	259	424	6418	720	7904	3205.0
Spitali	Ferizaji	0	0	0	1276	0	1276	3250.0
Spitali	Gjilani	3	0	10	1215	134	1362	3358.3
Spitali	Gjakove	1	1	17	1412	152	1583	3353.8
Spitali	Prizren	4	10	49	2285	264	2612	3341.4
Spitali	Pejë	0	0	34	1275	142	1451	3343.0
Spitali	Mitrovica	0	0	0	1540	88	1628	3317.6
Spitali	Vushtrria	0	0	0	132	19	151	3407.3
QKMF	Deçan	-	-	-	-	-	-	-
QKMF	Dragash	-	-	-	-	-	-	-
QKMF	Drenas	-	-	-	3	-	3	3446.7
QKMF	Istog	-	-	-	-	-	-	-
QKMF	Kamenicë	-	-	-	-	-	-	-
QKMF	Klinë	-	-	-	-	-	-	-
QKMF	Lipjan	-	-	-	5	-	5	3024.0
QKMF	Malishevë	-	-	-	-	-	-	-
QKMF	Podujevë	-	-	-	8	-	8	3125.0
QKMF	Rahovec	-	-	-	15	3	18	3322.2
QKMF	Skenderaj	-	-	-	-	-	-	-
QKMF	Suharekë	-	-	-	16	1	17	3361.8
QKMF	Viti	-	-	-	-	-	-	-
QKMF	Kaçaniku	-	-	-	-	-	-	-
Spitali Privat	Spitali "Bahceci Healthcare"	-	-	-	-	-	-	-
Spitali Privat	Spitali Amerikan Kosove	-	1	32	377	34	444	3284.4
Spitali Privat	Spitali "Fati Im"	1	-	5	451	43	500	3388.8
Spitali Privat	Spitali /Olive	-	-	1	43	3	47	3350.4
Spitali Privat	Spitali "Lindja"	-	-	2	300	27	329	3377.5
Spitali Privat	Spitali "European Clinic"	-	-	1	137	25	163	3535.7
Spitali Privat	Spitali "Dream Hospital"	-	-	1	205	23	229	3423.9
Spitali Privat	Spitali " Kestrina"	-	-	1	64	5	70	3284.9
Spitali Privat	Spitali "United Hospital"	-	-	-	6	1	7	3687.1
TOTALI	N	92	271	577	17183	1684	19807	3280.9
	%	0.5	1.4	2.9	86.8	8.5	100.0	-

Grafikoni 2



**Tabela 4: Numri i lindjeve sipas grup moshës së nënës në Institucionet shëndetësore publike dhe private të Kosovës, 2023**

Institucioni/ Komuna		Grup moshë					Moshë mesatare	
		Nën 20 vjet	20-29	30-39	40+	Panjohur		Gjithsej
QKUK	Prishtina	-	-	-	-	7742	7742	-
Spitali	Ferizaj	-	-	-	-	1273	1273	-
Spitali	Gjakove	-	-	-	-	1575	1575	-
Spitali	Gjilan	-	-	-	-	1352	1352	-
Spitali	Mitrovicë	-	-	-	-	1623	1623	-
Spitali	Pejë	-	-	-	-	1443	1443	-
Spitali	Prizren	-	-	-	-	2594	2594	-
Spitali	Vushtrri	-	-	-	-	151	151	-
Materniteti jashtëspitalor	Deçan	-	-	-	-	-	-	-
Materniteti jashtëspitalor	Dragash	-	-	-	-	-	-	-
Materniteti jashtëspitalor	Drenas	-	2	0	1	-	3	30.3
Materniteti jashtëspitalor	Istog	-	-	-	-	-	-	-
Materniteti jashtëspitalor	Kamenicë	-	-	-	-	-	-	-
Materniteti jashtëspitalor	Klinë	-	-	-	-	-	-	-
Materniteti jashtëspitalor	Lipjan	-	1	4	-	-	5	32.8
Materniteti jashtëspitalor	Malishevë	-	-	-	-	-	-	-
Materniteti jashtëspitalor	Podujevë	-	6	2	-	-	8	27.0
Materniteti jashtëspitalor	Rahovec	-	8	10	-	-	18	30.0
Materniteti jashtëspitalor	Skenderaj	-	-	-	-	-	-	-
Materniteti jashtëspitalor	Suharekë	-	6	11	-	-	17	30.1
Materniteti jashtëspitalor	Viti	-	-	-	-	-	-	-
Materniteti jashtëspitalor	Kaçanik	-	-	-	-	-	-	-
Spitali privat	Spitali "Bahceci Healthcare"	-	-	-	-	-	-	-
Spitali privat	Spitali Amerikan Kosove	0	147	248	32	-	427	32.1
Spitali privat	Spitali "Fati Im"	4	192	283	20	-	499	30.4
Spitali privat	Spitali /Olive	0	20	25	2	-	47	30.9
Spitali privat	Spitali "Lindja"	2	127	182	18	-	329	30.0
Spitali privat	Spitali "European Clinic"	2	66	85	5	-	158	30.2
Spitali privat	Spitali "Dream Hospital"	0	112	105	8	-	225	30.1
Spitali privat	Spitali " Kestrina"	0	23	44	3	-	70	31.0
Spitali privat	Spitali "United Hospital"	0	2	4	1	-	7	32.9
Gjithsej	N	8	712	1003	90	17753	19566	31.5
	%	0.0	3.6	5.1	0.5	90.7	100.0	-

**Tabela 5. Numri i lindjeve të gjalla të raportuara nga institucionet shëndetësore publike dhe private në IKSHPK sipas profesionit të nënës për vitin 2023**

Institucioni	Komuna	Profesioni				Gjithsej
		Amvise	Nënpunëse	Punëtore	Panjohur	
QKUK	Prishtinë	-	-	-	7904	7904
Spitali	Ferizaji	-	-	-	1276	1276
Spitali	Gjilani	-	-	-	1362	1362
Spitali	Gjakove	-	-	-	1583	1583
Spitali	Prizren	-	-	-	2612	2612
Spitali	Pejë	-	-	-	1451	1451
Spitali	Mitrovica	-	-	-	1628	1628
Spitali	Vushtrria	-	-	-	151	151
QKMF	Deçan	-	-	-	-	-
QKMF	Dragash	-	-	-	-	-
QKMF	Drenas	3	-	-	-	3
QKMF	Istog	-	-	-	-	-
QKMF	Kamenicë	-	-	-	-	-
QKMF	Klinë	-	-	-	-	-
QKMF	Lipjan	-	-	-	5	5
QKMF	Malishevë	-	-	-	-	-
QKMF	Podujevë	8	-	-	-	8
QKMF	Rahovec	17	1	-	-	18
QKMF	Skenderaj	-	-	-	-	-
QKMF	Suharekë	14	3	-	-	17
QKMF	Viti	-	-	-	-	-
QKMF	Kaçaniku	-	-	-	-	-
Spitali Privat	Spitali "Bahceci Healthcare"	-	-	-	-	-
Spitali Privat	Spitali Amerikan Kosove	-	-	-	444	444
Spitali Privat	Spitali "Fati Im"	85	401	13	1	500
Spitali Privat	Spitali "Olive"	15	1	25	6	47
Spitali Privat	Spitali "Lindja"	87	31	211	-	329
Spitali Privat	Spitali "European Clinic"	69	84	8	2	163
Spitali Privat	Spitali "Dream Hospital"	121	-	108	-	229
Spitali Privat	Spitali " Kestrina"	23	-	47	-	70
Spitali Privat	Spitali "United Hospital"	2	5	-	-	7
<b>TOTALI</b>	<b>N</b>	<b>444</b>	<b>526</b>	<b>412</b>	<b>18425</b>	<b>19807</b>
	<b>%</b>	<b>2.2</b>	<b>2.7</b>	<b>2.1</b>	<b>93.0</b>	<b>100.0</b>

**Tabela 6. Numri i vizitave mjekësore gjatë shtatzanisë sipas institucioneve shëndetësore publike dhe private për vitin 2023**

**\*Janë paraqitë vetëm të dhënat nga institucionet shëndetësore të cilat i kanë plotësuar shënimet e SISH 002 dhe formularin në excel për lindje SISH 003**

Numri i përgjithshëm i vizitave mjekësore	Institucioni													Gjithsej	
	Maternitetet jashtëspitalore					Spitali Privat								Gjithsej	%
	QKMF- Lipjan	QKMF -Drenas	QKMF - Podujeve	QKMF - Suharekë	QKMF - Rahovec	Spitali "American Hospital Kosova"	Spitali "European Clini"	Spitali "Dream Hospital"- Ferizaj	Spitali "Fati Im"	Spitali "KESTRINA"	Spitali "Lindja"	Spitali "Olive"	Spitali "United Hospital"		
1-4	-	1	-	8	1	1	2	-	2	7	106	2	1	131	7.1
5-9	-	2	-	9	17	114	106	179	444	63	216	10	-	1160	63.0
10+	-	-	-	-	-	325	55	50	52	-	5	35	6	528	28.7
Panjohur	5	-	8	-	-	4	-	-	2	-	2	-	-	21	1.1
Gjithsej	5	3	8	17	18	444	163	229	500	70	329	47	7	1840	100.0
Numri mesatar i vizitave ±SD		5.3±1.5		4.1±1.7	7.3±1.0	9.8±1.0	9.3±1.9	8.8±1.1	8.5±0.9	6.2±1.3	6.6±3.3	10.7±3.2	9.0±2.6	8.5±2.2	-

**Tabela 7. Numri i ekzaminimeve me ultrazë gjatë shtatzanisë sipas institucioneve shëndetësore publike dhe private për vitin 2023**

**\* Janë paraqitë vetëm të dhënat nga institucionet shëndetësore të cilat i kanë plotësuar shënimet e SISH 002 dhe formularin në excel për lindje SISH 003**

Numri i përgjithshëm i egzaminimeve me ultrazë	Institucioni													Gjithsej	
	Maternitetet jashtëspitalore					Spitali Privat								Gjithsej	%
	QKMF- Lipjan	QKMF -Drenas	QKMF - Podujeve	QKMF - Suharekë	QKMF - Rahovec	Spitali "American Hospital"	Spitali "European Clini"	Spitali "Dream Hospital"- Ferizaj	Spitali "Fati Im"	Spitali "KESTRINA"	Spitali "Lindja"	Spitali "Olive"	Spitali "United Hospital"		
1-4	-	1	-	7	1	2	1	-	-	1	105	1	-	119	6.5
5-9	-	2	-	10	17	114	104	182	435	69	217	12	1	1163	63.6
10+	-	-	-	-	-	324	53	43	62	-	5	34	6	527	28.8
Panjohur	5	-	8	-	-	4	-	-	2	-	2	-	-	21	1.1
Gjithsej	5	3	8	17	18	444	158	225	499	70	329	47	7	1830	100.0
Numri mesatar i vizitave me ultrazë±SD		5.3±1.5		4.6±2.1	7.3±1.0	9.7±1.0	9.3±1.9	8.9±0.9	8.6±0.8	6.6±0.8	6.6±3.2	10.6±3.1	9.7±0.8	8.6±2.2	-

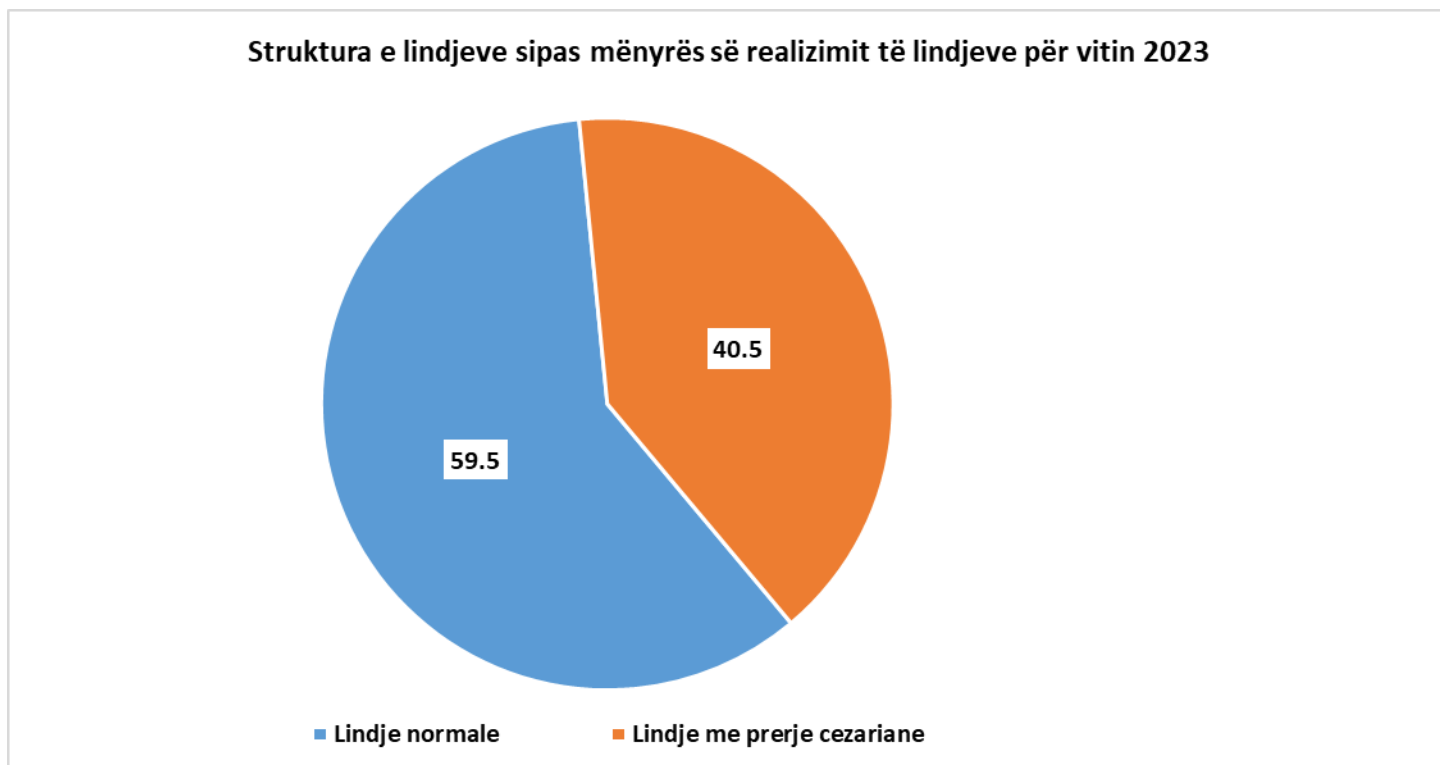
**Tabela 8. Numri i lindjeve sipas mënyrës së lindjes nga institucionet shëndetësore publike dhe private për vitin 2023**

Institucioni		Komuna	Lindje Normale		Lindje me prerje cezariane		Gjithsej Lindje	
			N	%	N	%	N	%
Institucione t Publike	QKUK	Prishtinë	4739	61.2	3003	38.8	7742	100.0
	Spitali	Ferizaj	1032	81.1	241	18.9	1273	100.0
	Spitali	Gjakove	1098	69.7	477	30.3	1575	100.0
	Spitali	Gjilan	828	61.2	524	38.8	1352	100.0
	Spitali	Mitrovice	1010	62.2	613	37.8	1623	100.0
	Spitali	Pejë	755	52.3	688	47.7	1443	100.0
	Spitali	Prizren	1495	57.6	1099	42.4	2594	100.0
	Spitali	Vushtrri	96	63.6	55	36.4	151	100.0
	Materniteti jashtespitalor	Deqan	0	0.0	0	0.0	0	0.0
	Materniteti jashtespitalor	Dragash	0	0.0	0	0.0	0	0.0
	Materniteti jashtespitalor	Drenas	3	100.0	0	0.0	3	100.0
	Materniteti jashtespitalor	Istog	0	0.0	0	0.0	0	0.0
	Materniteti jashtespitalor	Kamenica	0	0.0	0	0.0	0	0.0
	Materniteti jashtespitalor	Kline	0	0.0	0	0.0	0	0.0
	Materniteti jashtespitalor	Lipjan	5	0.0	0	0.0	5	0.0
	Materniteti jashtespitalor	Malisheve	0	0.0	0	0.0	0	0.0
	Materniteti jashtespitalor	Podujevë	8	0.0	0	0.0	8	0.0
	Materniteti jashtespitalor	Rahovec	18	0.0	0	0.0	18	0.0
	Materniteti jashtespitalor	Skenderaj	0	0.0	0	0.0	0	0.0
	Materniteti jashtespitalor	Suhareke	17	100.0	0	0.0	17	100.0
	Materniteti jashtespitalor	Viti	0	0.0	0	0.0	0	0.0
Materniteti jashtespitalor	Kaçanik	0	0.0	0	0.0	0	0.0	
Gjithsej në Institucione Publike			11104	62.4	6700	37.6	17804	100.0
Institucione t Private	Spitali "Bahceci Healthcare"	Prishtinë	0	0.0	0	0.0	0	0.0
	Spitali Amerikan Kosove	Prishtinë	180	42.2	247	57.8	427	100.0
	Spitali "Fati Im"	Prishtinë	104	20.8	395	79.2	499	100.0
	Spitali /Olive	Prishtinë	8	17.0	39	83.0	47	100.0
	Spitali "Lindja"	Prishtinë	77	23.4	252	76.6	329	100.0
	Spitali "European Clinic"	Gjakovë	52	32.9	106	67.1	158	100.0
	Spitali "Dream Hospital"	Ferizaj	122	54.2	103	45.8	225	100.0
	Spitali " Kestrina"	Prishtinë	0	0.0	70	100.0	70	100.0
	Spitali "United Hospital"	Prishtinë	1	14.3	6	85.7	7	100.0
Gjithsej në Institucione Private			544	30.9	1218	69.1	1762	100.0
<b>TOTALI</b>			<b>11648</b>	<b>59.5</b>	<b>7918</b>	<b>40.5</b>	<b>19566</b>	<b>100.0</b>

**Tabela 9. Struktura e lindjeve sipas mënyrës së lindjes nga institucionet shëndetësore publike dhe private për vitin 2023**

Mënyra e Lindjes	N	%
Lindje normale	11648	59.5
Lindje me prerje cezariane	7918	40.5
Gjithsej lindje	19566	100.0

**Grafikoni 3.**



**Grafikoni 4.**

