

**Instituti Kombëtar i Shëndetësisë
Publike të Kosovës
Departamenti i Statistikave
Shëndetësor**



**National Institute of Public
Health of Kosova
Department of the Health
Statistics**

VJETARI I STATISTIKAVE SHËNDETËSORE HEALTH STATISTICS YEARBOOK

**BURIMET NJERËZORE, AKTIVITETET DHE INDIKATORËT NË
SPITALET RAJONALE PËR VITIN 2023**

**HUMAN RESOURCES, ACTIVITIES AND INDICATORS OF
REGIONAL HOSPITALS FOR YEAR 2023**

PRISHTINË, 2024

Botuesi;
Instituti Kombëtar i Shëndetësisë Publike të Kosovës

Copyright
Instituti Kombëtar i Shëndetësisë Publike të Kosovës

Përdorimi i të dhënave lejohet vetëm kur citohet burimi i të dhënave

Raporti i punuar nga:
Prof Ass.Dr.Rina Hoxha
Mjeke specialiste e Departamentit të Statistikave Shëndetësore-IKSHPK

Grumbullimi dhe kualiteti i të dhënave:

Besarta Hoxha- koordinator SISH për rajonin e Gjakovës-QRSHP Gjakovë
Edita Kafexholli-koordinator SISH për rajonin e Prizrenit- QRSHP Prizren
Mevlide Uksmaili- koordinator SISH për rajonin e Ferizajit- QRSHP Ferizaj
Kaltrina Xhekoviq- koordinator SISH për rajonin e Mitrovicës- QRSHP Mitrovicë
Jeta Shaqiri - koordinator SISH për rajonin e Gjilanit- QRSHP Gjilan

Parathënie

Publikimi “Burimet njerëzore, aktiviteti dhe indikatorët në spitalet rajonale” për vitin 2023 përfshin të dhënat e spitaleve rajonale të Kosovës.

Në këtë publikim përfshihen të dhënat për burimet njerëzore të stafit të angazhuar në kujdesin ndaj pacientëve të hospitalizuar, (pa të dhënat e ambulancave specialiste dhe kabinetëve), numrin e shtretërve, numrin e pacientëve të hospitalizuar, ditët e qëndrimit, numrin e të vdekurve, numrin e operacioneve, të lindur gjallë sipas gjinisë dhe peshës trupore dhe shumë indikatorë të vëllimit dhe kualitetit të sektorit spitalor.

Burimi i të dhënave janë institucionet shëndetësore (sektori publik) të Kosovës dhe Departamenti Statistikave Shëndetësor në Institutin Kombëtar të Shëndetësisë Publike të Kosovës.

Publikimi përfshin të dhënat sipas spitaleve dhe sipas reparteve si dhe sipas muajve të cilat mund të përdoren për hulumtime vetëm kur është cituar burimi i të dhënave.

Mirënjohje për të gjitha institucionet shëndetësore të Kosovës të cilat ofruan bashkëpunimin pa rezerve në mbledhjen e të dhënave.

Besojmë se ky publikim do të shërbejë si informacion shumë i dobishëm për tu njohur më mirë me strukturën dhe numrin e të punësuarve.

Ftojme të gjithë shfrytëzuesit e këtij publikimi për bashkëpunim duke dhënë vërejtje, komente dhe propozime me qëllim të ngritjes të cilësisë në këtë lëmi tejet të domosdoshme për zhvillimin, planifikimin, organizimin edhe menaxhimin e sistemit shëndetësor në Kosovë.

Prof. Ass. Dr. Sanije Hoxha-Gashi
Drejtoreshë e Departamentit të Statistikave Shëndetësore-IKSHPK

Prof.Assoc.Dr. Naser Ramadani
Drejtor ekzekutiv i IKSHPK

KUADRI	7
Kuadri ne Spitalin e Ferizajit sipas gjendjes së 31 dhjetor 2023, sipas reparteve	8
Kuadri ne Spitalin e Ferizajit sipas gjendjes së 31 dhjetor 2023, sipas muajve	8
Kuadri ne Spitalin e Gjakovës sipas gjendjes së 31 dhjetor 2023, sipas reparteve	9
Kuadri ne Spitalin e Gjakovës sipas gjendjes së 31 dhjetor 2023, sipas muajve	9
Kuadri ne Spitalin e Gjilanit sipas gjendjes së 31 dhjetor 2023, sipas reparteve	10
Kuadri ne Spitalin e Gjilanit sipas gjendjes së 31 dhjetor 2023, sipas muajve	10
Kuadri ne Spitalin e Mitrovicës sipas gjendjes së 31 dhjetor 2023, sipas reparteve	11
Kuadri ne Spitalin e Mitrovicës sipas gjendjes së 31 dhjetor 2023, sipas muajve	11
Kuadri ne Spitalin e Pejës sipas gjendjes së 31 dhjetor 2023, sipas reparteve	12
Kuadri ne Spitalin e Pejës sipas gjendjes së 31 dhjetor 2023, sipas muajve	12
Kuadri ne Spitalin e Prizrenit sipas gjendjes së 31 dhjetor 2023, sipas reparteve	13
Kuadri ne Spitalin e Prizrenit sipas gjendjes së 31 dhjetor 2023, sipas muajve	13
Kuadri ne Spitalin e Vushtrrisë sipas gjendjes së 31 dhjetor 2023, sipas reparteve	14
Kuadri ne Spitalin e Vushtrrisë sipas gjendjes së 31 dhjetor 2023, sipas muajve	14
Kuadri ne Spitalet Rajonale të Kosovës në vitin 2023 sipas reparteve	15-17
Kuadri ne Spitalet Rajonale të Kosovës në vitin 2023 sipas muajve	18
Graf. 1 - Kuadri shëndetësor dhe joshëndetësor të Kosovës gjendja 31 dhjetor 2023	18
AKTIVITETI	19
Aktiviteti në Spitalin Rajonal të Ferizajit (pjesa Spitalore) për Janar dhjetor 2023, sipas reparteve	20
Aktiviteti në Spitalin Rajonal të Ferizajit (pjesa Spitalore) për Janar dhjetor 2023, sipas muajve	20
Aktiviteti në Spitalin Rajonal të Gjakovës (pjesa Spitalore) për Janar dhjetor 2023, sipas reparteve	21
Aktiviteti në Spitalin Rajonal të Gjakovës (pjesa Spitalore) për Janar dhjetor 2023, sipas muajve	21
Aktiviteti në Spitalin Rajonal të Gjilanit (pjesa Spitalore) për Janar dhjetor 2023, sipas reparteve	22
Aktiviteti në Spitalin Rajonal të Gjilanit (pjesa Spitalore) për Janar dhjetor 2023, sipas muajve	22
Aktiviteti në Spitalin Rajonal të Mitrovicës (pjesa Spitalore) për Janar dhjetor 2023, sipas reparteve	23
Aktiviteti në Spitalin Rajonal të Mitrovicës (pjesa Spitalore) për Janar dhjetor 2023, sipas muajve	23
Aktiviteti në Spitalin Rajonal të Pejës (pjesa Spitalore) për Janar dhjetor 2023, sipas reparteve	24
Aktiviteti në Spitalin Rajonal të Pejës (pjesa Spitalore) për Janar dhjetor 2023, sipas muajve	24
Aktiviteti në Spitalin Rajonal të Prizrenit (pjesa Spitalore) për Janar dhjetor 2023, sipas reparteve	25
Aktiviteti në Spitalin Rajonal të Prizrenit (pjesa Spitalore) për Janar dhjetor 2023, sipas muajve	25
Aktiviteti në Spitalin Rajonal të Vushtrrisë (pjesa Spitalore) për Janar dhjetor 2023, sipas reparteve	26
Aktiviteti në Spitalin Rajonal të Vushtrrisë (pjesa Spitalore) për Janar dhjetor 2023, sipas muajve	26
Aktiviteti në Spitalet Rajonale të Kosovës (pjesa Spitalore) për Janar dhjetor 2023, sipas reparteve	27-29
Aktiviteti në Spitalet Rajonale të Kosovës (pjesa Spitalore) për Janar dhjetor 2023, sipas muajve	30
Graf. 2 - Shtretërit dhe ditet e mjekimit të realizuara në Spitalet Rajonale të Kosovës për Janar dhjetor 2023	30
Graf. 3 - Ditët e mjekimit dhe numri i pacientëve sipas Spitaleve Rajonale të Kosovës për Janar dhjetor 2023	30
Graf. 4 - Numri i pacientëve dhe i operacionëve të realizuara në Spitalët Rajonale të Kosovës për Janar dhjetor 2023	30
Graf. 5 - Lindjet dhe prerjet cesariane në Spitalet Rajonale të Kosovës për Janar dhjetor 2023	30

INDIKATORET E VËLLIMIT DHE TE KUALITETIT	31
Indikatorët e vëllimit dhe kualitetit në Spitalin Rajonal të Ferizajit (pjesa Spitalore) për Janar dhjetor 2023, sipas reparteve	32
Indikatorët e vëllimit dhe kualitetit në Spitalin Rajonal të Ferizajit (pjesa Spitalore) për Janar dhjetor 2023, sipas muajve	32
Indikatorët e vëllimit dhe kualitetit në Spitalin Rajonal të Gjakovës (pjesa Spitalore) për Janar dhjetor 2023, sipas reparteve	33
Indikatorët e vëllimit dhe kualitetit në Spitalin Rajonal të Gjakovës (pjesa Spitalore) për Janar dhjetor 2023, sipas muajve	33
Indikatorët e vëllimit dhe kualitetit në Spitalin Rajonal te Gjilanit (pjesa Spitalore) për Janar dhjetor 2023, sipas reparteve	34
Indikatorët e vëllimit dhe kualitetit në Spitalin Rajonal të Gjilanit (pjesa Spitalore) për Janar dhjetor 2023, sipas reparteve	34
Indikatorët e vëllimit dhe kualitetit në Spitalin Rajonal të Mitrovicës (pjesa Spitalore) për Janar dhjetor 2023, sipas repartëve	35
Indikatorët e vëllimit dhe kualitetit në Spitalin Rajonal të Mitrovicës (pjesa Spitalore) për Janar dhjetor 2023, sipas muajve	35
Indikatorët e vëllimit dhe kualitetit në Spitalin Rajonal të Pejës (pjesa Spitalore) për Janar dhjetor 2023, sipas repartëve	36
Indikatorët e vëllimit dhe kualitetit në Spitalin Rajonal te Pejes (pjesa Spitalore) për Janar dhjetor 2023, sipas muajve	36
Indikatorët e vëllimit dhe kualitetit në Spitalin Rajonal te Prizrenit (pjesa Spitalore) për Janar dhjetor 2023, sipas reparteve	37
Indikatorët e vëllimit dhe kualitetit në Spitalin Rajonal te Prizrenit (pjesa Spitalore) për Janar dhjetor 2023, sipas muajve	37
Indikatorët e vëllimit dhe te kualitetit në Spitalet Rajonale te Vushtrrise (pjesa Spitalore) për Janar dhjetor 2023, sipas reparteve	38
Indikatorët e vëllimit dhe kualitetit në Spitalin Rajonal te Vushtrrise (pjesa Spitalore) për Janar dhjetor 2023, sipas muajve	38
Indikatorët e vëllimit dhe te kualitetit në Spitalet Rajonale te Kosovës (pjesa Spitalore) për Janar dhjetor 2023, sipas reparteve	39-41
Indikatorët e vëllimit dhe kualitetit në Spitalin Rajonal te Kosovës (pjesa Spitalore) për Janar dhjetor 2023, sipas muajve	42
Graf. 6 - Mjekimi mesatar në Spitalet Rajonale të Kosovës për Janar dhjetor 2023	42
Graf. 7 - Përqindja e shfrytëzimit të fondit të shtretërve në Spitalet Rajonale të Kosovës për vitin 2023	42
Graf. 8 - Ngarkesa ditore e mjekut dhe infermierit me pacientë të shtrirë në Spitalet Rajonale të Kosovës 2023	42
Graf. 9 - Numri i operacioneve dhe i të vdekurve në Spitalët Rajonale të Kosovës për Janar dhjetor 2023	42
Graf. 10- Numri i të vdekurve në promil (‰) në spitalet rajonale të Kosovës për periudhën Janar - Dhjetor 2023	43

LINDJET NE INSTITUCIONET SHENDETESORE	44
Lindjet dhe prerjet cesariane në Spitalin Rajonal te Ferizajit për Janar dhjetor 2023, sipas muajve	45
Lindjet dhe prerjet cesariane në Spitalin Rajonal te Gjakoves për Janar dhjetor 2023, sipas muajve	46
Lindjet dhe prerjet cesariane në Spitalin Rajonal te Gjilanit për Janar dhjetor 2023, sipas muajve	47
Lindjet dhe prerjet cesariane në Spitalin Rajonal te Mitrovices për Janar dhjetor 2023, sipas muajve	49
Lindjet dhe prerjet cesariane në Spitalin Rajonal te Pejes për Janar dhjetor 2023, sipas muajve	49
Lindjet dhe prerjet cesariane në Spitalin Rajonal te Prizrenit për Janar dhjetor 2023, sipas muajve	50
Lindjet dhe prerjet cesariane në Spitalin Rajonal te Vushtrrise për Janar dhjetor 2023, sipas muajve	51
Lindjet dhe prerjet cesariane në Spitalët Rajonale të Kosovës për Janar dhjetor 2023, sipas muajve	52
Graf.11 - Lindjet gjithsej dhe prej tyre meshkuj në Spitalet Rajonale sipas muajve 2023	53
Graf.12 - Të lindurit pa jet në spitalet Rajonale të Kosovës për janar- dhjetor 2023, sipas muajve	53
PASQYRË E TË MJEKUARËVE NË SPITALET RAJONALE TË KOSOVES SIPAS VENDBANIMIT TË PERHERSHEM, PER JANAR - DHJETOR 2023, (pa transfere interne)	54
Pacientet e mjekuar në Spitalin Rajonal te Ferizajit sipas vendbanimit të përhershëm, për Janar dhjetor 2023, (pa transfere interne)	55
Pacientet e mjekuar ne Spitalin Rajonal te Gjakoves sipas vendbanimit te perhershem, për Janar dhjetor 2023, (pa transfere interne)	56
Pacientet e mjekuar ne Spitalin Rajonal te Gjilanit sipas vendbanimit te perhershem, per Janar dhjetor 2023, (pa transfere interne)	57
Pacientet e mjekuar ne Spitalin Rajonal te Mitrovices sipas vendbanimit te perhershem, per Janar dhjetor 2023, (pa transfere interne)	58
Pacientet e mjekuar ne Spitalin Rajonal te Pejes sipas vendbanimit te perhershem, per Janar dhjetor 2023, (pa transfere interne)	59
Pacientet e mjekuar ne Spitalin Rajonal te Prizrenit sipas vendbanimit te perhershem, per Janar dhjetor 2023, (pa transfere interne)	60
Pacientet e mjekuar ne Spitalin Rajonal te Vushtrrise sipas vendbanimit te perhershem, per Janar dhjetor 2023, (pa transfere interne)	61
Pacientet e mjekuar ne Spitalet Rajonale te Kosoves sipas vendbanimit te perhershem, per Janar dhjetor 2023, (pa transfere interne)	62
Graf.13 – Numri i të hospitalizuar ne Spitalet Rajonale te Kosoves sipas komunave, për Janar dhjetor 2023, (pa transfere interne)	63
Graf.14 - Gjithsej te hospitalizuar sipas regjioneve ne Spitalet Rajonale të Kosoves per Janar dhjetor 2023, (pa transfere interne)	64

KUADRI I SPITALEVE RAJONALE

Kuadri në Spitalin e Ferizajit sipas gjendjes 31 dhjetor 2023

Tabela 1.

Nr. rendor	Repartet	Superiore				Infermier				Bashkëpun.shënd.dhe tjerë			
		Mjek				Gjithsej	Prej tyre			Gjithsej	Psikolog	Punëtorë social	Të tjerë
		Gjithsej	Të prakt. përgjithshme	Në specializim	Specialist		Të lartë	Të mesëm	Të ulët				
0	1	2	3	4	5	6	7	8	9	10	11	12	13
0	GJITHSEJ	42	0	0	42	83	22	61	0	7	4	3	0
1	Kirurgjia	9	0	0	9	29	1	28	0	1	0	1	0
2	Ortopedia	4	0	0	4	5	0	5	0	0	0	0	0
3	Urologjik												
4	ORL												
5	Oftalmologji												
6	Gjinekologjik	6	0	0	6	25	21	4	0	4	4	0	0
7	Akusherik												
8	Neonat. (Inkubat)												
9	Pediatri	7	0	0	7	12	0	12	0	1	0	1	0
10	Internistik	16	0	0	16	12	0	12	0	1	0	1	0
11	Infektiv												
12	Neurologji												
13	Psikiatri												
14	Krahërorit												
15	Dermatovenerologjik												
16	Salla e Lindjes												
17	Kujd. intenz. kirurgjisë												
18	Njësia koronare												

Kuadri në Spitalin e Ferizajit në vitin 2023, sipas muajve

Tabela 2.

Nr. rendor	Repartet	Superiore				Infermier				Bashkëpun.shënd.dhe tjerë			
		Gjithsej	Mjek			Gjithsej	Prej tyre			Gjithsej	Psikolog	Punëtorë social	Të tjerë
			Të prakt. përgjithshme	Në specializim	Specialist		Të lartë	Të mesëm	Të ulët				
0	1	2	3	4	5	6	7	8	9	10	11	12	13
0	Mesatarja Mujore	43	0	0	43	82	22	60	0	7	0	7	0
1	Janar	44	0	0	44	82	22	60	0	7	0	7	0
2	Shkurt	44	0	0	44	82	22	60	0	7	0	7	0
3	Mars	44	0	0	44	82	22	60	0	7	0	7	0
4	Prill	43	0	0	43	82	22	60	0	7	0	7	0
5	Maj	43	0	0	43	82	22	60	0	7	0	7	0
6	Qershor	43	0	0	43	82	22	60	0	7	0	7	0
7	Korrik	43	0	0	43	82	22	60	0	7	0	7	0
8	Gusht	43	0	0	43	83	22	61	0	7	0	7	0
9	Shtator	43	0	0	43	83	22	61	0	7	0	7	0
10	Tetor	44	0	0	44	83	22	61	0	7	0	7	0
11	Nëntor	42	0	0	42	83	22	61	0	7	0	7	0
12	Dhjetor	42	0	0	42	83	22	61	0	7	4	3	0

Kuadri në Spitalin e Gjakovës sipas gjendjes 31 dhjetor 2023

Tabela 3

Nr.rendor	Repartet	Superiore				Infermier				Bashkëpun.shënd.dhe tjerë			
		Gjithsej	Mjek			Gjithsej	Prej tyre			Gjithsej	Psikolog	Punëtorë social	Të tjerë
			Të prakt.përgjithshme	Në specializim	Specialist		Të lartë	Të mesëm	Të ulët				
0	1	2	3	4	5	6	7	8	9	10	11	12	13
0	GJITHSEJ	81	0	9	72	191	11	180	0	19	0	2	17
1	Kirurgjia	9	0	0	9	14	0	14	0	0	0	0	0
2	Ortopedia	6	0	0	6	8	0	8	0	0	0	0	0
3	Urologjik	5	0	0	5	6	0	6	0	0	0	0	0
4	ORL	1	0	0	1	7	1	6	0	0	0	0	0
5	Oftalmologjik	1	0	0	1	5	0	5	0	0	0	0	0
6	Gjinekologjik	5	0	0	5	10	0	10	0	0	0	0	0
7	Akusherik	7	0	0	7	11	0	11	0	1	0	1	0
8	Neonat. (Inkubat)	3	0	0	3	17	0	17	0	3	0	1	2
9	Pediatrik	9	0	0	9	23	1	22	0	4	0	0	4
10	Internistik	6	0	0	6	19	7	12	0	4	0	0	4
11	Infektiv	2	0	0	2	5	0	5	0	2	0	0	2
12	Neurologji	6	0	0	6	11	0	11	0	3	0	0	3
13	Psikiatri	5	0	5	0	13	0	13	0	0	0	0	0
14	Krahërorit	2	0	0	2	9	2	7	0	2	0	0	2
15	Dermatovenerologjik	1	0	0	1	7	0	7	0	0	0	0	0
16	Salla e Lindjes	0	0	0	0	9	0	9	0	0	0	0	0
17	Kujd. intenz. kirurgjisë	9	0	4	5	9	0	9	0	0	0	0	0
18	Njësia koronare	4	0	0	4	8	0	8	0	0	0	0	0

Kuadri në Spitalin e Gjakovës në vitin 2023, sipas muajve

Tabela 4

Nr.rendor	Repartet	Superiore				Infermier				Bashkëpun.shënd.dhe tjerë			
		Gjithsej	Mjek			Gjithsej	Prej tyre			Gjithsej	Psikolog	Punëtorë social	Të tjerë
			Të prakt.përgjithshme	Në specializim	Specialist		Të lartë	Të mesëm	Të ulët				
0	1	2	3	4	5	6	7	8	9	10	11	12	13
0	Mes. Mujore	78	0	2	77	181	4	177	0	16	0	2	14
1	Janar	81	0	7	74	172	0	171	1	15	0	1	14
2	Shkurt	80	0	1	79	178	3	174	1	17	0	1	16
3	Mars	79	0	0	79	174	2	172	0	18	0	1	17
4	Prill	79	0	0	79	174	2	171	1	18	0	1	17
5	Maj	74	0	0	74	177	3	174	0	14	0	1	13
6	Qershor	75	0	0	75	181	2	179	0	17	0	1	16
7	Korrik	76	0	0	76	180	4	176	0	16	0	9	7
8	Gusht	75	0	0	75	188	4	184	0	15	0	2	13
9	Shtator	78	0	0	78	188	4	184	0	16	0	1	15
10	Tetor	79	0	0	79	176	4	172	0	15	0	1	14
11	Nëntor	80	0	2	78	191	10	181	0	15	0	1	14
12	Dhjetor	81	0	9	72	191	11	180	0	19	0	2	17

Kuadri në Spitalin e Gjilanit sipas gjendjes 31 dhjetor 2023

Tabela 5

Nr. rendor	Repartet	Superiore				Infermier				Bashkëpun.shënd.dhe tjerë			
		Gjithsej	Mjek			Gjithsej	Prej tyre			Gjithsej	Psikolog	Punëtorë social	Të tjerë
			Të prakt. përgjithshme	Në specializim	Specialist		Të lartë	Të mesëm	Të ulët				
0	1	2	3	4	5	6	7	8	9	10	11	12	13
0	GJITHSEJ	122	0	13	109	176	57	119	0	22	2	0	20
1	Kirurgjia	8	0	0	8	11	0	11	0	2	0	0	2
2	Ortopedia	7	0	2	5	10	3	7	0	0	0	0	0
3	Urologjik	3	0	0	3	7	0	7	0	0	0	0	0
4	ORL	6	0	0	6	8	4	4	0	3	0	0	3
5	Oftalmologjia	4	0	0	4	2	0	2	0	0	0	0	0
6	Gjinekologjik	11	0	0	11	6	2	4	0	2	0	0	2
7	Akusherik	11	0	0	11	8	2	6	0	0	0	0	0
8	Neonat. (Inkubat)	6	0	0	6	13	5	8	0	0	0	0	0
9	Pediatra	12	0	6	6	14	6	8	0	2	0	0	2
10	Internistik	13	0	0	13	15	5	10	0	3	0	0	3
11	Infektiv	5	0	0	5	10	3	7	0	1	0	0	1
12	Neurologji	6	0	2	4	10	1	9	0	3	1	0	2
13	Psikiatri	6	0	3	3	9	4	5	0	1	1	0	0
14	Krahërorit	4	0	0	4	10	1	9	0	2	0	0	2
15	Dermatovenerologjik	0	0	0	0	0	0	0	0	0	0	0	0
16	Salla e Lindjes	11	0	0	11	18	11	7	0	3	0	0	3
17	Kujd. intenz. kirurgjisë	5	0	0	5	14	5	9	0	0	0	0	0
18	Njësia koronare	4	0	0	4	11	5	6	0	0	0	0	0

Kuadri në Spitalin e Gjilanit në vitin 2023, sipas muajve

Tabela 6

Nr. rendor	Repartet	Superiore				Infermier				Bashkëpun.shënd.dhe tjerë			
		Gjithsej	Mjek			Gjithsej	Prej tyre			Gjithsej	Psikolog	Punëtorë social	Të tjerë
			Të prakt. përgjithshme	Në specializim	Specialist		Të lartë	Të mesëm	Të ulët				
0	1	2	3	4	5	6	7	8	9	10	11	12	13
0	Mes. Mujore	125	0	13	112	176	55	121	0	21	2	0	20
1	Janar	128	0	13	115	177	52	125	0	18	1	0	17
2	Shkurt	128	0	13	115	178	53	125	0	21	1	0	20
3	Mars	127	0	12	115	177	53	124	0	21	1	0	20
4	Prill	124	0	12	112	177	53	124	0	21	1	0	20
5	Maj	126	0	13	113	175	55	120	0	21	1	0	20
6	Qershor	125	0	13	112	177	56	121	0	22	2	0	20
7	Korrik	124	0	13	111	177	56	121	0	22	2	0	20
8	Gusht	123	0	13	110	175	56	119	0	22	2	0	20
9	Shtator	123	0	13	110	176	56	120	0	22	2	0	20
10	Tetor	123	0	13	110	174	57	117	0	21	2	0	19
11	Nëntor	123	0	13	110	176	57	119	0	21	2	0	19
12	Dhjetor	122	0	13	109	176	57	119	0	22	2	0	20

Kuadri në Spitalin e Mitrovicës sipas gjendjes 31 dhjetor 2023

Tabela 7

Nr. rendor	Repartet	Superiore				Infermier				Bashkëpun.shënd.dhe tjerë			
		Gjithsej	Mjek			Gjithsej	Prej tyre			Gjithsej	Psikolog	Punëtorë social	Të tjerë
			Të prakt. përgjithshme	Në specializim	Specialist		Të lartë	Të mesëm	Të ulët				
0	1	2	3	4	5	6	7	8	9	10	11	12	13
0	GJITHSEJ	65	0	0	65	132	31	100	1	0	0	0	0
1	Kirurgjia	6	0	0	6	25	0	25	0	0	0	0	0
2	Ortopedia	7	0	0	7	11	0	11	0	0	0	0	0
3	Urologjik	3	0	0	3	9	4	5	0	0	0	0	0
4	ORL	2	0	0	2	12	1	10	1	0	0	0	0
5	Oftalmologjia	5	0	0	5	9	8	1	0	0	0	0	0
6	Gjinekologjik												
7	Akusherik	8	0	0	8	13	8	5	0	0	0	0	0
8	Neonat. (Inkubat)												
9	Pediatra	7	0	0	7	16	0	16	0	0	0	0	0
10	Internistik	12	0	0	12	10	0	10	0	0	0	0	0
11	Infektiv	1	0	0	1	6	4	2	0	0	0	0	0
12	Neurologji	4	0	0	4	9	6	3	0	0	0	0	0
13	Psikiatri												
14	Krahërorit	4	0	0	4	8	0	8	0	0	0	0	0
15	Dermatovenerologjik												
16	Salla e Lindjes	0	0	0	0	0	0	0	0	0	0	0	0
17	Kujd. intenz. kirurgjisë												
18	Njësia koronare	6	0	0	6	4	0	4	0	0	0	0	0

Kuadri në Spitalin e Mitrovicës në vitin 2023, sipas muajve

Tabela 8

Nr. rendor	Repartet	Superiore				Infermier				Bashkëpun.shënd.dhe tjerë			
		Gjithsej	Mjek			Gjithsej	Prej tyre			Gjithsej	Psikolog	Punëtorë social	Të tjerë
			Të prakt. përgjithshme	Në specializim	Specialist		Të lartë	Të mesëm	Të ulët				
0	1	2	3	4	5	6	7	8	9	10	11	12	13
0	Mes. Mujore	64	0	0	64	128	24	103	1	1	0	0	1
1	Janar	61	0	0	61	127	17	108	2	1	1	0	0
2	Shkurt	63	0	0	63	127	17	108	2	1	1	0	0
3	Mars	62	0	0	62	125	20	104	1	1	0	0	1
4	Prill	63	0	0	63	122	20	101	1	2	0	0	2
5	Maj	63	0	0	63	122	20	101	1	2	0	0	2
6	Qershor	65	0	0	65	122	20	101	1	1	0	0	1
7	Korrik	64	0	0	64	133	27	105	1	0	0	0	0
8	Gusht	64	0	0	64	133	27	105	1	0	0	0	0
9	Shtator	64	0	0	64	131	30	100	1	0	0	0	0
10	Tetor	64	0	0	64	133	30	102	1	0	0	0	0
11	Nëntor	65	0	0	65	132	31	100	1	0	0	0	0
12	Dhjetor	65	0	0	65	132	31	100	1	0	0	0	0

Kuadri në Spitalin e Pejës sipas gjendjës 31 dhjetor 2023

Tabela 9

Nr. rendor	Repartet	Superiore				Infermier				Bashkëpun.shënd.dhe tjerë			
		Gjithsej	Mjek			Gjithsej	Prej tyre			Gjithsej	Psikolog	Punëtorë social	Të tjerë
			Të prakt. përgjithshme	Në specializim	Specialist		Të lartë	Të mesëm	Të ulët				
0	1	2	3	4	5	6	7	8	9	10	11	12	13
0	GJITHSEJ	91	0	5	86	161	44	117	0	17	0	0	17
1	Kirurgjia	8	0	0	8	11	3	8	0	1	0	0	1
2	Ortopedia	4	0	0	4	10	0	10	0	1	0	0	1
3	Urologjik	4	0	0	4	7	4	3	0	1	0	0	1
4	ORL	9	0	2	7	8	4	4	0	1	0	0	1
5	Oftalmologjik	4	0	1	3	4	0	4	0	1	0	0	1
6	Gjinekologjik	12	0	0	12	12	0	12	0	1	0	0	1
7	Akusherik	12	0	0	12	11	0	11	0	1	0	0	1
8	Neonat. (Inkubat)	4	0	0	4	12	5	7	0	1	0	0	1
9	Pediatrik	5	0	2	3	12	3	9	0	1	0	0	1
10	Internistik	11	0	0	11	16	10	6	0	1	0	0	1
11	Infektiv	1	0	0	1	7	2	5	0	1	0	0	1
12	Neurologji	6	0	0	6	10	0	10	0	1	0	0	1
13	Psikiatri	3	0	0	3	9	1	8	0	1	0	0	1
14	Krahërorit	3	0	0	3	9	3	6	0	2	0	0	2
15	Dermatovenerologjik	0	0	0	0	0	0	0	0	0	0	0	0
16	Salla e Lindjes	0	0	0	0	0	0	0	0	0	0	0	0
17	Kujd. intenz. kirurgjisë	0	0	0	0	12	4	8	0	1	0	0	1
18	Njësia koronare	5	0	0	5	11	5	6	0	1	0	0	1

Kuadri në Spitalin e Pejës në vitin 2023, sipas muajve

Tabela 10

Nr. rendor	Repartet	Superiore				Infermier				Bashkëpun.shënd.dhe tjerë			
		Gjithsej	Mjek			Gjithsej	Prej tyre			Gjithsej	Psikolog	Punëtorë social	Të tjerë
			Të prakt. përgjithshme	Në specializim	Specialist		Të lartë	Të mesëm	Të ulët				
0	1	2	3	4	5	6	7	8	9	10	11	12	13
0	Mesat. mujore	90	0	5	85	163	32	129	2	19	0	0	18
1	Janar	89	0	2	87	180	39	141	0	17	0	0	17
2	Shkurt	88	0	2	86	177	39	138	0	18	0	0	18
3	Mars	91	0	4	87	154	16	138	0	18	0	0	18
4	Prill	90	0	4	86	156	21	120	15	18	0	0	18
5	Maj	89	0	4	85	156	29	127	0	19	0	0	19
6	Qershor	91	0	5	86	163	28	135	0	24	5	0	19
7	Korrik	91	0	6	85	163	25	138	0	18	0	1	17
8	Gusht	91	0	15	76	161	29	132	0	20	0	1	19
9	Shtator	88	0	5	83	165	40	125	0	19	0	0	19
10	Tetor	92	0	6	86	161	32	123	6	19	0	1	18
11	Nëntor	91	0	5	86	161	44	117	0	17	0	0	17
12	Dhjetor	91	0	5	86	161	44	117	0	17	0	0	17

Kuadri në Spitalin e Prizrenit, sipas gjendjës 31 dhjetor 2023

Tabela 11

Nr. rendor	Repartet	Superiore				Infermier				Bashkëpun.shënd.dhe tjerë			
		Gjithsej	Mjek			Gjithsej	Prej tyre			Gjithsej	Psikolog	Punëtorë social	Të tjerë
			Të prakt. përgjithshme	Në specializim	Specialist		Të lartë	Të mesëm	Të ulët				
0	1	2	3	4	5	6	7	8	9	10	11	12	13
0	GJITHSEJ	143	0	0	143	203	9	194	0	28	0	0	28
1	Kirurgjia	19	0	0	19	11	4	7	0	2	0	0	2
2	Ortopedia	5	0	0	5	8	0	8	0	2	0	0	2
3	Urologjik	7	0	0	7	8	1	7	0	2	0	0	2
4	ORL	11	0	0	11	8	0	8	0	1	0	0	1
5	Oftalmologjik	6	0	0	6	6	0	6	0	1	0	0	1
6	Gjinekologjik	4	0	0	4	10	0	10	0	1	0	0	1
7	Akusherik	15	0	0	15	18	0	18	0	6	0	0	6
8	Neonat. (Inkubat)	8	0	0	8	14	0	14	0	1	0	0	1
9	Pediatrik	16	0	0	16	23	1	22	0	2	0	0	2
10	Internistik	12	0	0	12	14	0	14	0	4	0	0	4
11	Infektiv	5	0	0	5	10	2	8	0	1	0	0	1
12	Neurologji	5	0	0	5	11	1	10	0	0	0	0	0
13	Psikiatri	5	0	0	5	11	0	11	0	1	0	0	1
14	Krahërorit	6	0	0	6	11	0	11	0	2	0	0	2
15	Dermatovenerologjik	0	0	0	0	0	0	0	0	0	0	0	0
16	Salla e Lindjes	0	0	0	0	15	0	15	0	1	0	0	1
17	Kujd. intenz. kirurgjisë	12	0	0	12	10	0	10	0	1	0	0	1
18	Njësia koronare	7	0	0	7	15	0	15	0	0	0	0	0

Kuadri në Spitalin e Prizrenit në vitin 2023, sipas muajve

Tabela 12

Nr. rendor	Repartet	Superiore				Infermier				Bashkëpun.shënd.dhe tjerë			
		Gjithsej	Mjek			Gjithsej	Prej tyre			Gjithsej	Psikolog	Punëtorë social	Të tjerë
			Të prakt. përgjithshme	Në specializim	Specialist		Të lartë	Të mesëm	Të ulët				
0	1	2	3	4	5	6	7	8	9	10	11	12	13
0	Mes. Mujore	144	0	0	144	203	7	196	0	28	0	0	28
1	Janar	142	0	0	142	203	7	196	0	27	0	0	27
2	Shkurt	142	0	0	142	203	7	196	0	28	0	0	28
3	Mars	144	0	0	144	203	7	196	0	28	0	0	28
4	Prill	143	0	0	143	205	7	198	0	28	0	0	28
5	Maj	144	0	0	144	205	7	198	0	28	0	0	28
6	Qershor	144	0	0	144	203	6	197	0	28	0	0	28
7	Korrik	150	0	5	145	203	6	197	0	28	0	0	28
8	Gusht	145	0	0	145	203	6	197	0	28	0	0	28
9	Shtator	145	0	0	145	202	7	195	0	27	0	0	27
10	Tetor	145	0	0	145	202	7	195	0	26	0	0	26
11	Nëntor	143	0	0	143	203	9	194	0	27	0	0	27
12	Dhjetor	143	0	0	143	203	9	194	0	28	0	0	28

Kuadri në Spitalin e Vushtrrisë, sipas gjendjes 31 dhjetor 2023

Tabela 13

Nr. rendor	Repartet	Superiore				Infermier				Bashkëpun.shënd.dhe tjerë			
		Gjithsej	Mjek			Gjithsej	Prej tyre			Gjithsej	Psikolog	Punëtorë social	Të tjerë
			Të prakt. përgjithshme	Në specializim	Specialist		Të lartë	Të mesëm	Të ulët				
0	1	2	3	4	5	6	7	8	9	10	11	12	13
0	GJITHSEJ	26	1	7	18	61	30	31	0	12	0	2	10
1	Kirurgjia	4	0	0	4	26	12	14	0	2	0	0	2
2	Ortopedia	0	0	0	0	0	0	0	0	0	0	0	0
3	Urologjik	0	0	0	0	0	0	0	0	0	0	0	0
4	ORL	0	0	0	0	0	0	0	0	0	0	0	0
5	Oftalmologjik	0	0	0	0	0	0	0	0	0	0	0	0
6	Gjinekologjik	4	0	0	4	9	1	8	0	2	0	0	2
7	Akusherik	0	0	0	0	0	0	0	0	0	0	0	0
8	Neonat. (Inkubat)	0	0	0	0	0	0	0	0	0	0	0	0
9	Pediatrik	4	0	0	4	8	4	4	0	2	0	0	2
10	Internistik	4	0	0	4	7	6	1	0	4	0	2	2
11	Infektiv	0	0	0	0	0	0	0	0	0	0	0	0
12	Neurologji	0	0	0	0	0	0	0	0	0	0	0	0
13	Psikiatri	0	0	0	0	0	0	0	0	0	0	0	0
14	Krahërorit	0	0	0	0	0	0	0	0	0	0	0	0
15	Dermatovenerologjik	0	0	0	0	0	0	0	0	0	0	0	0
16	Salla e Lindjes	1	0	0	1	3	0	3	0	2	0	0	2
17	Kujd. intenz. kirurgjisë	9	1	7	1	8	7	1	0	0	0	0	0
18	Njësia koronare	0	0	0	0	0	0	0	0	0	0	0	0

Kuadri në Spitalin e Vushtrrisë në vitin 2023, sipas muajve

Tabela 14

Nr. rendor	Repartet	Superiore				Infermier				Bashkëpun.shënd.dhe tjerë			
		Gjithsej	Mjek			Gjithsej	Prej tyre			Gjithsej	Psikolog	Punëtorë social	Të tjerë
			Të prakt. përgjithshme	Në specializim	Specialist		Të lartë	Të mesëm	Të ulët				
0	1	2	3	4	5	6	7	8	9	10	11	12	13
0	Mes. Mujore	26	1	7	18	62	30	32	0	12	0	1	11
1	Janar	25	0	7	18	64	30	34	0	12	0	0	12
2	Shkurt	25	0	7	18	64	30	34	0	12	0	0	12
3	Mars	25	0	7	18	64	30	34	0	12	0	0	12
4	Prill	25	0	7	18	62	30	32	0	12	0	0	12
5	Maj	26	1	7	18	62	30	32	0	10	0	0	10
6	Qershor	26	1	7	18	62	30	32	0	10	0	0	10
7	Korrik	26	1	7	18	61	30	31	0	12	0	0	12
8	Gusht	26	1	7	18	61	30	31	0	14	0	2	12
9	Shtator	26	1	7	18	61	30	31	0	14	0	2	12
10	Tetor	26	1	7	18	61	30	31	0	14	0	2	12
11	Nëntor	26	1	7	18	61	30	31	0	12	0	2	10
12	Dhjetor	26	1	7	18	61	30	31	0	12	0	2	10

Kuadri në Spitalet Rajonale të Kosovës sipas Reparteve (gjendja 31 dhjetor 2023)

Tabela 15

Nr.rendor	Repartet	Superiore				Infermier				Bashkëpun.shënd.dhe tjerë			
		Gjithsej	Mjek			Gjithsej	Prej tyre			Gjithsej	Psikolog	Punëtorë social	Të tjerë
			Të prakt. përgjithshme	Në specializim	Specialist		Të lartë	Të mesëm	Të ulët				
0	1	2	3	4	5	6	7	8	9	10	11	12	13
Ferizaj	Totali	42	0	0	42	83	22	61	0	7	4	3	0
Gjakove	Totali	81	0	9	72	191	11	180	0	19	0	2	17
Gjilan	Totali	122	0	13	109	176	57	119	0	22	2	0	20
Mitrovica	Totali	65	0	0	65	132	31	100	1	0	0	0	0
Peje	Totali	91	0	5	86	161	44	117	0	17	0	0	17
Prizren	Totali	143	0	0	143	203	9	194	0	28	0	0	28
Vushtrri	Totali	26	1	7	18	61	30	31	0	12	0	2	10
Kosova	Totali	570	1	34	535	1007	204	802	1	105	6	7	92
Ferizaj	Kirurgjia	9	0	0	4	29	1	28	0	1	0	1	0
Gjakove	Kirurgjia	9	0	0	9	14	0	14	0	0	0	0	0
Gjilan	Kirurgjia	8	0	0	8	11	0	11	0	2	0	0	2
Mitrovica	Kirurgjia	6	0	0	6	25	0	25	0	0	0	0	0
Peje	Kirurgjia	8	0	0	8	11	3	8	0	1	0	0	1
Prizren	Kirurgjia	19	0	0	19	11	4	7	0	2	0	0	2
Vushtrri	Kirurgjia	4	0	0	4	26	12	14	0	2	0	0	2
Gjithsej	Kirurgjia	63	0	0	58	127	20	107	0	8	0	1	7
Ferizaj	Ortopedia	4	0	0	4	5	0	5	0	0	0	0	0
Gjakove	Ortopedia	6	0	0	6	8	0	8	0	0	0	0	0
Gjilan	Ortopedia	7	0	2	5	10	3	7	0	0	0	0	0
Mitrovica	Ortopedia	7	0	0	7	11	0	11	0	0	0	0	0
Peje	Ortopedia	4	0	0	4	10	0	10	0	1	0	0	1
Prizren	Ortopedia	5	0	0	5	8	0	8	0	2	0	0	2
Vushtrri	Ortopedia	0	0	0	0	0	0	0	0	0	0	0	0
Gjithsej	Ortopedia	33	0	2	31	52	3	49	0	3	0	0	3
Ferizaj	Urologjia	0	0	0	0	0	0	0	0	0	0	0	0
Gjakove	Urologjia	5	0	0	5	6	0	6	0	0	0	0	0
Gjilan	Urologjia	3	0	0	3	7	0	7	0	0	0	0	0
Mitrovica	Urologjia	3	0	0	3	9	4	5	0	0	0	0	0
Peje	Urologjia	4	0	0	4	7	4	3	0	1	0	0	1
Prizren	Urologjia	7	0	0	7	8	1	7	0	2	0	0	2
Vushtrri	Urologjia	0	0	0	0	0	0	0	0	0	0	0	0
Gjithsej	Urologjik	22	0	0	22	37	9	28	0	3	0	0	3
Ferizaj	ORL	0	0	0	0	0	0	0	0	0	0	0	0
Gjakove	ORL	1	0	0	1	7	1	6	0	0	0	0	0
Gjilan	ORL	6	0	0	6	8	4	4	0	3	0	0	3
Mitrovica	ORL	2	0	0	2	12	1	10	1	0	0	0	0
Peje	ORL	9	0	2	7	8	4	4	0	1	0	0	1
Prizren	ORL	11	0	0	11	8	0	8	0	1	0	0	1
Vushtrri	ORL	0	0	0	0	0	0	0	0	0	0	0	0
Gjithsej	ORL	29	0	2	27	43	10	32	1	5	0	0	5
Ferizaj	Oftalmologjia	0	0	0	0	0	0	0	0	0	0	0	0
Gjakove	Oftalmologjia	1	0	0	1	5	0	5	0	0	0	0	0
Gjilan	Oftalmologjia	4	0	0	4	2	0	2	0	0	0	0	0
Mitrovica	Oftalmologjia	5	0	0	5	9	8	1	0	0	0	0	0
Peje	Oftalmologjia	4	0	1	3	4	0	4	0	1	0	0	1
Prizren	Oftalmologjia	6	0	0	6	6	0	6	0	1	0	0	1
Vushtrri	Oftalmologjia	0	0	0	0	0	0	0	0	0	0	0	0
Gjithsej	Oftalmologjia	20	0	1	19	26	8	18	0	2	0	0	2

Ferizaj	Gjinekologjik	6	0	0	6	25	21	4	0	4	4	0	0
Gjakove	Gjinekologjik	5	0	0	5	10	0	10	0	0	0	0	0
Gjilan	Gjinekologjik	11	0	0	11	6	2	4	0	2	0	0	2
Mitrovice	Gjinekologjik	0	0	0	0	0	0	0	0	0	0	0	0
Peje	Gjinekologjik	12	0	0	12	12	0	12	0	1	0	0	1
Prizren	Gjinekologjik	4	0	0	4	10	0	10	0	1	0	0	1
Vushtrri	Gjinekologjik	4	0	0	4	9	1	8	0	2	0	0	2
Gjithsej	Gjinekologjik	42	0	0	42	72	24	48	0	10	4	0	6
Ferizaj	Akusherik	0	0	0	0	0	0	0	0	0	0	0	0
Gjakove	Akusherik	7	0	0	7	11	0	11	0	1	0	1	0
Gjilan	Akusherik	11	0	0	11	8	2	6	0	0	0	0	0
Mitrovice	Akusherik	8	0	0	8	13	8	5	0	0	0	0	0
Peje	Akusherik	12	0	0	12	11	0	11	0	1	0	0	1
Prizren	Akusherik	15	0	0	15	18	0	18	0	6	0	0	6
Vushtrri	Akusherik	0	0	0	0	0	0	0	0	0	0	0	0
Gjithsej	Akusherik	53	0	0	53	61	10	51	0	8	0	1	7
Ferizaj	Neonat. (Inkubat)	0	0	0	0	0	0	0	0	0	0	0	0
Gjakove	Neonat. (Inkubat)	3	0	0	3	17	0	17	0	3	0	1	2
Gjilan	Neonat. (Inkubat)	6	0	0	6	13	5	8	0	0	0	0	0
Mitrovice	Neonat. (Inkubat)	0	0	0	0	0	0	0	0	0	0	0	0
Peje	Neonat. (Inkubat)	4	0	0	4	12	5	7	0	1	0	0	1
Prizren	Neonat. (Inkubat)	8	0	0	8	14	0	14	0	1	0	0	1
Vushtrri	Neonat. (Inkubat)	0	0	0	0	0	0	0	0	0	0	0	0
Gjithsej	Neonat. (Inkubat)	21	0	0	21	56	10	46	0	5	0	1	4
Ferizaj	Pediatria	7	0	0	7	12	0	12	0	1	0	1	0
Gjakove	Pediatria	9	0	0	9	23	1	22	0	4	0	0	4
Gjilan	Pediatria	12	0	6	6	14	6	8	0	2	0	0	2
Mitrovice	Pediatria	7	0	0	7	16	0	16	0	0	0	0	0
Peje	Pediatria	5	0	2	3	12	3	9	0	1	0	0	1
Prizren	Pediatria	16	0	0	16	23	1	22	0	2	0	0	2
Vushtrri	Pediatria	4	0	0	4	8	4	4	0	2	0	0	2
Gjithsej	Pediatria	60	0	8	52	108	15	93	0	12	0	1	11
Ferizaj	Internistik	16	0	0	16	12	0	12	0	1	0	1	0
Gjakove	Internistik	6	0	0	6	19	7	12	0	4	0	0	4
Gjilan	Internistik	13	0	0	13	15	5	10	0	3	0	0	3
Mitrovice	Internistik	12	0	0	12	10	0	10	0	0	0	0	0
Peje	Internistik	11	0	0	11	16	10	6	0	1	0	0	1
Prizren	Internistik	12	0	0	12	14	0	14	0	4	0	0	4
Vushtrri	Internistik	4	0	0	4	7	6	1	0	4	0	2	2
Gjithsej	Internistik	74	0	0	74	93	28	65	0	17	0	3	14
Ferizaj	Infektive	0	0	0	0	0	0	0	0	0	0	0	0
Gjakove	Infektive	2	0	0	2	5	0	5	0	2	0	0	2
Gjilan	Infektive	5	0	0	5	10	3	7	0	1	0	0	1
Mitrovice	Infektive	1	0	0	1	6	4	2	0	0	0	0	0
Peje	Infektive	1	0	0	1	7	2	5	0	1	0	0	1
Prizren	Infektive	5	0	0	5	10	2	8	0	1	0	0	1
Vushtrri	Infektive	0	0	0	0	0	0	0	0	0	0	0	0
Gjithsej	Infektive	14	0	0	14	38	11	27	0	5	0	0	5
Ferizaj	Neurologji	0	0	0	0	0	0	0	0	0	0	0	0
Gjakove	Neurologji	6	0	0	6	11	0	11	0	3	0	0	3
Gjilan	Neurologji	6	0	2	4	10	1	9	0	3	1	0	2
Mitrovice	Neurologji	4	0	0	4	9	6	3	0	0	0	0	0
Peje	Neurologji	6	0	0	6	10	0	10	0	1	0	0	1
Prizren	Neurologji	5	0	0	5	11	1	10	0	0	0	0	0
Vushtrri	Neurologji	0	0	0	0	0	0	0	0	0	0	0	0
Gjithsej	Neurologji	27	0	2	25	51	8	43	0	7	1	0	6

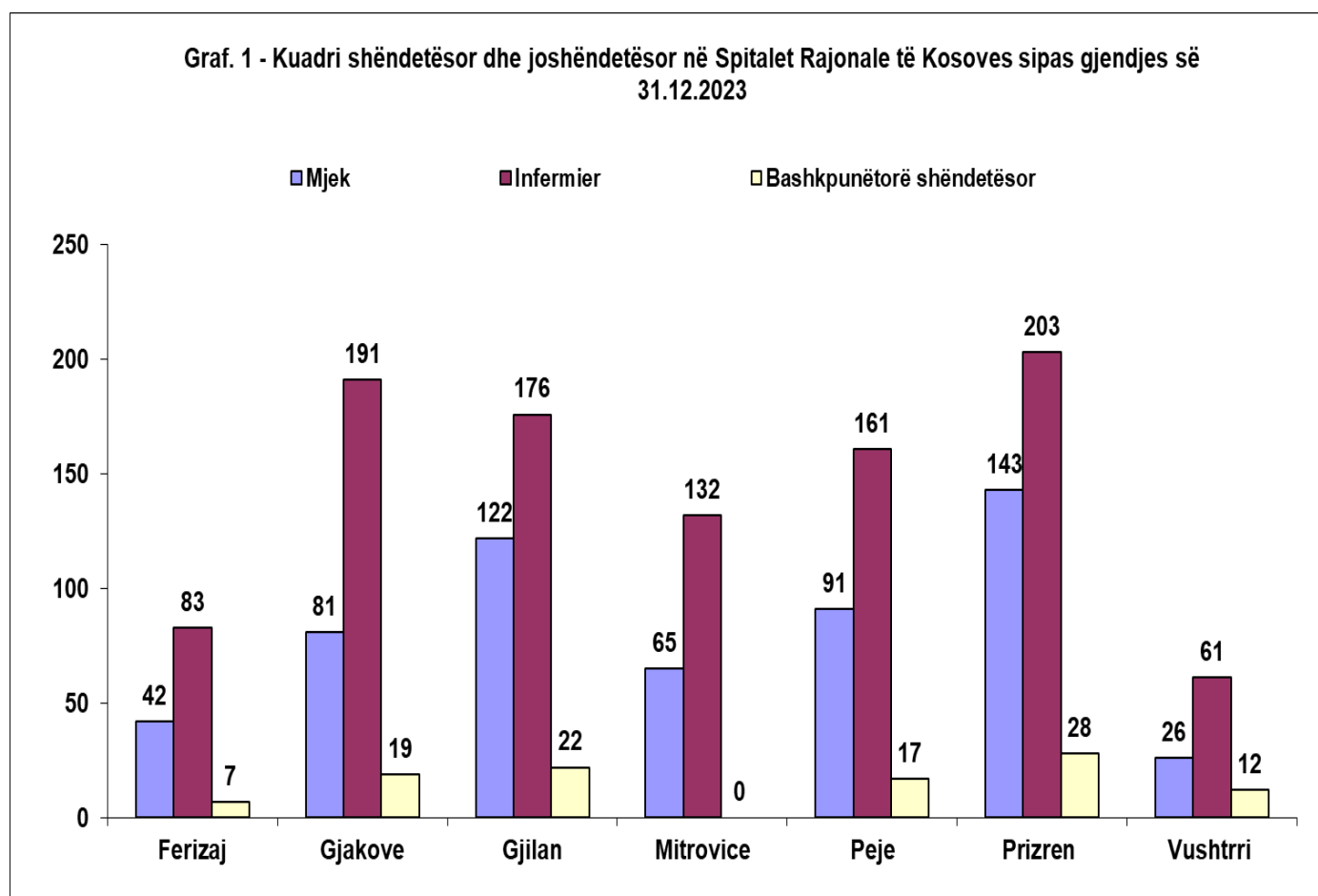
Ferizaj	Psikiatri	0	0	0	0	0	0	0	0	0	0	0	0
Gjakove	Psikiatri	5	0	5	0	13	0	13	0	0	0	0	0
Gjilan	Psikiatri	6	0	3	3	9	4	5	0	1	1	0	0
Mitrovice	Psikiatri	0	0	0	0	0	0	0	0	0	0	0	0
Peje	Psikiatri	3	0	0	3	9	1	8	0	1	0	0	1
Prizren	Psikiatri	5	0	0	5	11	0	11	0	1	0	0	1
Vushtrri	Psikiatri	0	0	0	0	0	0	0	0	0	0	0	0
Gjithsej	Psikiatri	19	0	8	11	42	5	37	0	3	1	0	2
Ferizaj	Krahërorit	0	0	0	0	0	0	0	0	0	0	0	0
Gjakove	Krahërorit	2	0	0	2	9	2	7	0	2	0	0	2
Gjilan	Krahërorit	4	0	0	4	10	1	9	0	2	0	0	2
Mitrovice	Krahërorit	4	0	0	4	8	0	8	0	0	0	0	0
Peje	Krahërorit	3	0	0	3	9	3	6	0	2	0	0	2
Prizren	Krahërorit	6	0	0	6	11	0	11	0	2	0	0	2
Vushtrri	Krahërorit	0	0	0	0	0	0	0	0	0	0	0	0
Gjithsej	Krahërorit	19	0	0	19	47	6	41	0	8	0	0	8
Ferizaj	Dermatovenerologjik	0	0	0	0	0	0	0	0	0	0	0	0
Gjakove	Dermatovenerologjik	1	0	0	1	7	0	7	0	0	0	0	0
Gjilan	Dermatovenerologjik	0	0	0	0	0	0	0	0	0	0	0	0
Mitrovice	Dermatovenerologjik	0	0	0	0	0	0	0	0	0	0	0	0
Peje	Dermatovenerologjik	0	0	0	0	0	0	0	0	0	0	0	0
Prizren	Dermatovenerologjik	0	0	0	0	0	0	0	0	0	0	0	0
Vushtrri	Dermatovenerologjik	0	0	0	0	0	0	0	0	0	0	0	0
Gjithsej	Dermatovenerologjik	1	0	0	1	7	0	7	0	0	0	0	0
Ferizaj	Salla e Lindjes	0	0	0	0	0	0	0	0	0	0	0	0
Gjakove	Salla e Lindjes	0	0	0	0	9	0	9	0	0	0	0	0
Gjilan	Salla e Lindjes	11	0	0	11	18	11	7	0	3	0	0	3
Mitrovice	Salla e Lindjes	0	0	0	0	0	0	0	0	0	0	0	0
Peje	Salla e Lindjes	0	0	0	0	0	0	0	0	0	0	0	0
Prizren	Salla e Lindjes	0	0	0	0	15	0	15	0	1	0	0	1
Vushtrri	Salla e Lindjes	1	0	0	1	3	0	3	0	2	0	0	2
Gjithsej	Salla e Lindjes	12	0	0	12	45	11	34	0	6	0	0	6
Ferizaj	Kujd. intenz. kirurgjisë	0	0	0	0	0	0	0	0	0	0	0	0
Gjakove	Kujd. intenz. kirurgjisë	9	0	4	5	9	0	9	0	0	0	0	0
Gjilan	Kujd. intenz. kirurgjisë	5	0	0	5	14	5	9	0	0	0	0	0
Mitrovice	Kujd. intenz. kirurgjisë	0	0	0	0	0	0	0	0	0	0	0	0
Peje	Kujd. intenz. kirurgjisë	0	0	0	0	12	4	8	0	1	0	0	1
Prizren	Kujd. intenz. kirurgjisë	12	0	0	12	10	0	10	0	1	0	0	1
Vushtrri	Kujd. intenz. kirurgjisë	9	1	7	1	8	7	1	0	0	0	0	0
Gjithsej	Kujd. intenz. kirurgjis	35	1	11	23	53	16	37	0	2	0	0	2
Ferizaj	Njësia koronare	0	0	0	0	0	0	0	0	0	0	0	0
Gjakove	Njësia koronare	4	0	0	4	8	0	8	0	0	0	0	0
Gjilan	Njësia koronare	4	0	0	4	11	5	6	0	0	0	0	0
Mitrovice	Njësia koronare	6	0	0	6	4	0	4	0	0	0	0	0
Peje	Njësia koronare	5	0	0	5	11	5	6	0	1	0	0	1
Prizren	Njësia koronare	7	0	0	7	15	0	15	0	0	0	0	0
Vushtrri	Njësia koronare	0	0	0	0	0	0	0	0	0	0	0	0
Gjithsej	Njësia koronare	26	0	0	26	49	10	39	0	1	0	0	1

Kuadri në Spitalet rajonale të Kosovës, në vitin 2023, sipas muajve

Tabela 16

Nr.rendor	Repartet	Superiore				Infermier				Bashkëpun.shënd.dhe tjerë			
		Gjithsej	Mjek			Gjithsej	Prej tyre			Gjithsej	Psikolog	Punëtorë social	Të tjerë
			Të prakt. përgjithshme	Në specializim	Specialist		Të lartë	Të mesëm	Të ulët				
0	1	2	3	4	5	6	7	8	9	10	11	12	13
0	Mes. Mujore	570	1	27	542	996	175	818	3	104	3	10	91
1	Janar	570	0	29	541	1005	167	835	3	97	2	8	87
2	Shkurt	570	0	23	547	1009	171	835	3	104	2	8	94
3	Mars	572	0	23	549	979	150	828	1	105	1	8	96
4	Prill	567	0	23	544	978	155	806	17	106	1	8	97
5	Maj	565	1	24	540	979	166	812	1	101	1	8	92
6	Qershor	569	1	25	543	990	164	825	1	109	7	8	94
7	Korrik	574	1	31	542	999	170	828	1	103	2	17	84
8	Gusht	567	1	35	531	1004	174	829	1	106	2	12	92
9	Shtator	567	1	25	541	1006	189	816	1	105	2	10	93
10	Tetor	573	1	26	546	990	182	801	7	102	2	11	89
11	Nëntor	570	1	27	542	1007	203	803	1	99	2	10	87
12	Dhjetor	570	1	34	535	1007	204	802	1	105	6	7	92

Graf. 1 - Kuadri shëndetësor dhe joshëndetësor në Spitalet Rajonale të Kosoves sipas gjendjes së 31.12.2023



AKTIVITETI I SPITALEVE RAJONALE

Aktiviteti në Spitalin Rajonal të Ferizajit (pjesa spitalore) për JANAR-DHJETOR 2023

Tabela 17

Numri rendor	Klinika	Shtretër	Ditë e mjekim. te lëshuar	Numri i pacientëve						Të operuar		Lindje		
				Të bartur nga muaji paraprak	Shtrime		Lëshime		Mbetja - në fund të muajit	Gjithsej	Prej tyre me anesteziion total	Gjithsej	Prej tyre me me prerje cesar.	
					Gjithsej	Prej tyre nga repartet tjera	Gjithsej	Prej tyre Të vdekur						Të transferuar ne rep.tjera
0	1	2	3	4	5	6	7	8	9	10	11	12	13	14
	Gjithsej	71	15614	26	4263	0	4262	44	100	27	1821	1821	1273	241
1	Kirurgji	13	3675	4	1378	0	1382	4	1	0	1327	1327		
2	Ortopedi	8	1747	3	434	0	433	2	5	4	253	253		
3	Urologjik	0	0	0	0	0	0	0	0	0	0	0		
4	ORL	0	0	0	0	0	0	0	0	0	0	0		
5	Oftalmologjik													
6	Gjinekologjik	23	2940	1	1374	0	1374	0	39	1	241	241	1273	241
7	Akusherik													
8	Neonat. (Inkubat)													
9	Pediatrik	12	2973	8	532	0	527	0	8	13	0	0		
10	Internistik	15	4279	10	545	0	546	38	47	9	0	0		
11	Infektiv													
12	Neurologji													
13	Psikiatri													
14	Krahërorit													
15	Dermatovenerologjik													
16	Salla e Lindjes													
17	Kujd. intenz. kirurgjisë													
18	Njësia koronare													
19	Urgjenca													

Aktiviteti në Spitalin Rajonal të Ferizajit (pjesa spitalore) për VITIN 2023 sipas muajve

Tabela 18

Numri rendor	Klinika	Shtretër	Ditë e mjekim. te lëshuar	Numri i pacientëve						Të operuar		Lindje		
				Të bartur nga muaji paraprak	Shtrime		Lëshime		Mbetja - në fund të muajit	Gjithsej	Prej tyre me anesteziion total	Gjithsej	Prej tyre me me prerje cesar.	
					Gjithsej	Prej tyre nga repartet tjera	Gjithsej	Prej tyre Të vdekur						Të transferuar ne rep.tjera
0	1	2	3	4	5	6	7	8	9	10	11	12	13	14
	Gjithsej:	71	15614	22	4263	0	4262	44	100	14	1821	1821	1273	241
1	JANAR	71	1444	26	356	0	343	6	5	39	159	159	100	20
2	SHKURT	71	1396	39	357	0	359	8	4	37	165	165	93	21
3	MARS	71	1491	37	393	0	396	2	6	34	181	181	105	21
4	PRIILL	71	1272	34	331	0	335	3	7	30	126	126	103	20
5	MAJ	71	1540	30	405	0	407	1	11	28	181	181	131	28
6	QERSHOR	71	1033	28	320	0	321	3	11	27	156	156	108	19
7	KORRIK	71	1155	27	291	0	290	4	5	28	67	67	117	19
8	GUSHT	71	1261	28	334	0	329	3	12	33	110	110	118	23
9	SHTATOR	71	1142	33	338	0	346	3	7	25	143	143	107	17
10	TETOR	71	1288	25	379	0	369	2	4	35	179	179	95	15
11	NËNTOR	71	1239	35	383	0	380	6	15	38	177	177	97	12
12	DHJETOR	71	1353	38	376	0	387	3	13	27	177	177	99	26

Aktiviteti në Spitalin Rajonal të Gjakovës (pjesa spitalore) për JANAR-DHJETOR 2023

Tabela 19

Numri rendor	Klinika	Shtretër	Ditë e mjekim. te lëshuar	Numri i pacientëve						Të operuar		Lindje		
				Të bartur nga muaji paraprak	Shtime		Lëshime		Mbetja - në fund të muajit	Gjithsej	Prej tyre me anesteziën total	Gjithsej	Prej tyre me prerje cesar.	
					Gjithsej	Prej tyre nga repartet tjera	Gjithsej	Prej tyre						Të vdekur
0	1	2	3	4	5	6	7	8	9	10	11	12	13	14
Gjithsej		426	59070	96	14280	318	14273	229	738	121	2063	1871	1575	477
1	Kirurgjia	46	5694	18	1490	76	1481	2	100	27	755	748		
2	Ortopedia	24	2659	7	595	0	596	0	0	6	356	354		
3	Urologjik	22	2513	2	543	5	541	1	3	4	181	180		
4	ORL	9	1504	2	216	0	215	0	1	3	10	3		
5	Oftalmologjik	6	432	0	173	0	173	0	0	0	174	0		
6	Gjinekologjik	26	3723	6	1416	0	1417	0	12	5	110	118		
7	Akusherik	31	7543	10	2089	0	2091	0	40	8	477	468		
8	Neonat. (Inkubat)	32	4271	9	1580	0	1581	3	18	8	0	0		
9	Pediatric	56	6988	12	1712	0	1703	1	62	21	0	0		
10	Internistik	48	7266	19	1497	0	1515	91	96	1	0	0		
11	Infektiv	21	827	0	267	33	266	1	16	1	0	0		
12	Neurologji	24	2716	5	549	18	548	47	10	6	0	0		
13	Psikiatric	26	3836	7	220	3	214	0	4	13	0	0		
14	Krahërorit	24	4762	11	604	5	606	19	28	9	0	0		
15	Dermatovenerologjik	8	906	0	174	0	173	0	0	1	0	0		
16	Salla e Lindjes			0		0				0	0	0	1575	477
17	Kujd. intenz. kirurgjisë	10	1002	3	160	159	157	39	120	6	0	0		
18	Njësia koronare	13	2428	3	995	19	996	25	228	2	0	0		

Aktiviteti në Spitalin Rajonal të Gjakovës (pjesa spitalore) për VITIN 2023 sipas muajve

Tabela 20

Numri rendor	Klinika	Shtretër	Ditë e mjekim. te lëshuar	Numri i pacientëve						Të operuar		Lindje		
				Të bartur nga muaji paraprak	Shtime		Lëshime		Mbetja - në fund të muajit	Gjithsej	Prej tyre me anesteziën total	Gjithsej	Prej tyre me prerje cesar.	
					Gjithsej	Prej tyre nga repartet tjera	Gjithsej	Prej tyre						Të vdekur
0	1	2	3	4	5	6	7	8	9	10	11	12	13	14
Gjithsej		426	59070	96	14280	318	14273	229	739	121	2063	1871	1575	477
1	JANAR	426	4456	114	1210	28	1183	25	66	141	128	111	129	44
2	SHKURT	426	4867	141	1167	31	1135	15	63	173	177	165	107	39
3	MARS	426	5194	173	1164	23	1197	23	52	140	213	189	112	30
4	PRILL	426	4209	140	973	31	973	21	56	140	112	110	106	30
5	MAJ	426	4753	140	1276	32	1232	20	62	184	208	199	142	44
6	QERSHOR	426	4583	184	1029	24	1069	14	63	144	160	134	129	37
7	KORRIK	426	4772	144	1186	18	1183	18	59	147	119	113	155	37
8	GUSHT	426	5317	147	1405	30	1407	21	70	145	148	140	157	42
9	SHTATOR	426	5169	145	1218	31	1199	16	65	164	193	177	137	45
10	TETOR	426	5537	164	1294	26	1315	16	62	143	222	202	134	46
11	NËNTOR	426	5269	143	1185	26	1173	21	52	155	201	170	128	38
12	DHJETOR	426	4944	155	1173	18	1207	19	69	121	182	161	139	45

Aktiviteti në Spitalin Rajonal të Gjilanit (pjesa spitalore) për JANAR-DHJETOR 2023

Tabela 21

Numri rendor	Klinika	Shtretër	Ditë e mjekim. te lëshuar	Numri i pacientëve						Të operuar		Lindje		
				Të bartur nga muaji paraprak	Shtime		Lëshime		Mbetja - në fund të muajit	Gjithsej	Prej tyre me anesteziion total	Gjithsej	Prej tyre me prerje cesar.	
					Gjithsej	Prej tyre nga repartet tjera	Gjithsej	Prej tyre						
								Të vdekur						Të transferuar ne rep.tjera
0	1	2	3	4	5	6	7	8	9	10	11	12	13	14
Gjithsej		333	51524	107	13522	2716	13495	186	2729	134	2023	2020	1352	524
1	Kirurgjia	27	2738	10	1562	661	1564	2	664	8	712	712		
2	Ortopedia	19	3630	7	463	1	460	10	1	10	326	326		
3	Urologjik	17	1369	1	252	1	250	0	4	3	47	44		
4	ORL	12	4031	10	657	0	652	0	0	15	379	379		
5	Oftalmologjik	3	72	0	17	0	17	0	0	0	7	7		
6	Gjinekologjik	20	2560	11	787	0	793	1	12	5	27	27		
7	Akusherik	16	3674	9	1441	0	1448	0	0	2	525	525		
8	Neonat. (Inkubat)	19	2676	2	1356	0	1352	0	0	6	0	0		
9	Pediatrik	28	2054	6	734	0	735	0	1	5	0	0		
10	Internistik	59	10607	22	1907	5	1899	62	18	30	0	0		
11	Infektiv	28	2842	6	558	12	549	2	12	15	0	0		
12	Neurologji	11	1823	4	298	4	296	47	13	6	0	0		
13	Psikiatri	15	2690	4	140	2	142	0	0	2	0	0		
14	Krahërorit	26	6727	10	604	11	598	19	7	16	0	0		
15	Dermatovenerologjik	0	0	0	0	0	0	0	0	0	0	0		
16	Salla e Lindjes	8	0	0						0	0	0	1352	524
17	Kujd. intenz. kirurgjisë	13	577	2	1990	1986	1989	0	1988	3	0	0		
18	Njësia koronare	12	3454	3	756	33	751	43	9	8	0	0		

Aktiviteti në Spitalin Rajonal të Gjilanit (pjesa spitalore) për VITIN 2023 sipas muajve

Tabela 22

Numri rendor	Klinika	Shtretër	Ditë e mjekim. te lëshuar	Numri i pacientëve						Të operuar		Lindje		
				Të bartur nga muaji paraprak	Shtime		Lëshime		Mbetja - në fund të muajit	Gjithsej	Prej tyre me anesteziion total	Gjithsej	Prej tyre me prerje cesar.	
					Gjithsej	Prej tyre nga repartet tjera	Gjithsej	Prej tyre						
								Të vdekur						Të transferuar ne rep.tjera
0	1	2	3	4	5	6	7	8	9	10	11	12	13	14
Gjithsej		333	51524	107	13522	2716	13495	186	2729	134	2023	2020	1352	524
1	JANAR	333	4350	107	1230	270	1163	18	271	174	187	187	109	49
2	SHKURT	333	4101	174	1025	229	1058	22	235	141	164	164	89	32
3	MARS	333	4618	141	1246	288	1245	16	290	142	209	209	124	51
4	PRILL	333	3676	142	971	194	950	20	197	163	142	142	83	33
5	MAJ	333	4694	163	1180	261	1169	14	259	174	193	190	124	57
6	QERSHOR	333	4140	174	1008	171	1031	13	171	151	188	188	119	45
7	KORRIK	333	4325	151	1064	174	1089	9	173	126	134	134	132	56
8	GUSHT	333	4244	126	1087	123	1063	12	125	150	93	93	125	37
9	SHTATOR	333	4101	150	1210	239	1214	12	240	146	169	169	133	46
10	TETOR	333	4558	146	1253	255	1229	13	252	170	187	187	126	40
11	NËNTOR	333	4443	170	1136	265	1151	14	264	155	182	182	96	41
12	DHJETOR	333	4274	155	1112	247	1133	23	252	134	175	175	92	37

Aktiviteti në Spitalin Rajonal të Mitrovices (pjesa spitalore) për JANAR-DHJETOR 2023

Tabela 23

Numri rendor	Klinika	Shtretër	Ditë e mjekim. te lëshuar	Numri i pacientëve						Të operuar		Lindje		
				Të bartur nga muaji paraprak	Shtrime		Lëshime		Mbetja - në fund të muajit	Gjithsej	Prej tyre me anesteziion total	Gjithsej	Prej tyre me me prerje cesar.	
					Gjithsej	Prej tyre nga repartet tjera	Gjithsej	Prej tyre						
								Të vdekur						Të transferuar ne rep.tjera
0	1	2	3	4	5	6	7	8	9	10	11	12	13	14
Gjithsej		160	32887	50	7390	0	7402	106	50	38	3104	1643	1623	613
1	Kirurgjia	15	2194	1	607	0	608	4	0	0	469	246		
2	Ortopedia	12	3091	0	509	0	509	0	1	0	484	195		
3	Urologjik	10	2266	3	518	0	520	1	0	1	275	52		
4	ORL	12	1912	0	293	0	293	0	0	0	274	158		
5	Oftalmologjik	12	1473	0	450	0	445	0	0	5	288	62		
6	Gjinekologjik													
7	Akusherik	36	9311	14	2501	0	2510	0	0	5	701	317		
8	Neonat. (Inkubat)													
9	Pediatrik	10	3279	10	908	0	913	0	0	5	0	0		
10	Internistik	17	2981	6	669	0	667	28	22	8	0	0		
11	Infektiv	6	767	2	96	0	94	1	2	4	0	0		
12	Neurologji	12	2355	6	398	0	400	28	1	4	0	0		
13	Psikiatri													
14	Krahërorit	10	2479	7	273	0	277	28	8	3	0	0		
15	Dermatovenerologjik													
16	Salla e Lindjes	0		0				0		0	613	613	1623	613
17	Kujd. intenz. kirurgjisë													
18	Njësia koronare	8	779	1	168	0	166	16	16	3	0	0		

Aktiviteti në Spitalin Rajonal të Mitrovices (pjesa spitalore) për VITIN 2023 sipas muajve

Tabela 24

Numri rendor	Klinika	Shtretër	Ditë e mjekim. te lëshuar	Numri i pacientëve						Të operuar		Lindje		
				Të bartur nga muaji paraprak	Shtrime		Lëshime		Mbetja - në fund të muajit	Gjithsej	Prej tyre me anesteziion total	Gjithsej	Prej tyre me me prerje cesar.	
					Gjithsej	Prej tyre nga repartet tjera	Gjithsej	Prej tyre						
								Të vdekur						Të transferuar ne rep.tjera
0	1	2	3	4	5	6	7	8	9	10	11	12	13	14
Gjithsej		160	32887	50	7390	0	7402	106	50	38	3104	1643	1623	613
1	JANAR	160	2687	50	663	0	616	11	8	97	193	88	115	35
2	SHKURT	160	2926	97	626	0	635	12	4	88	237	171	123	45
3	MARS	160	3013	88	634	0	647	12	7	75	280	90	118	36
4	PRIILL	160	2108	75	493	0	499	6	2	69	194	99	129	49
5	MAJ	160	3064	69	600	0	596	8	3	73	251	126	149	58
6	QERSHOR	160	2259	73	543	0	564	13	1	52	261	162	124	58
7	KORRIK	160	2725	52	598	0	576	6	4	74	232	133	160	56
8	GUSHT	160	2425	74	624	0	621	3	2	77	269	170	149	70
9	SHTATOR	160	2903	77	639	0	626	6	5	90	275	171	128	47
10	TETOR	160	3261	90	728	0	730	9	6	88	356	227	145	53
11	NËNTOR	160	2693	88	626	0	641	5	4	73	276	111	164	56
12	DHJETOR	160	2823	73	616	0	651	15	4	38	280	95	119	50

Aktiviteti në Spitalin Rajonal të Pejës (pjesa spitalore) për JANAR-DHJETOR 2023

Tabela 25

Numri rendor	Klinika	Shtretër	Ditë e mjekim. te lëshuar	Numri i pacientëve						Të operuar		Lindje				
				Të bartur nga muaji paraprak	Shtime		Lëshime		Mbetja - në fund të muajit	Gjithsej	Prej tyre me anesteziion total	Gjithsej	Prej tyre me prerje cesar.			
					Gjithsej	Prej tyre nga repartet tjera	Gjithsej	Prej tyre								
								Të vdekur						Të transferuar ne rep.tjera		
0	1	2	3	4	5	6	7	8	9	10	11	12	13	14		
Gjithsej				364	60734	114	12943	790	12913	271	552	144	3108	1840	1443	688
1	Kirurgjia	34	6350	3	1480	0	1470	0	0	13	1180.5	431				
2	Ortopedia	29	3735	10	598	0	589	7	3	19	440	327				
3	Urologjik	19	3301	2	658	0	656	2	0	4	330	210				
4	ORL	18	1604	1	359	0	360	1	0	0	275	165				
5	Oftalmologjik	11	1804	2	165	0	166	0	1	1	100	0				
6	Gjinekologjik	28	4135	21	986	0	996	0	0	11	98	42				
7	Akusherik	32	3771	2	1493	0	1469	0	0	26	684	665				
8	Neonat. (Inkubat)	30	3473	5	1448	251	1450	0	0	3	0	0				
9	Pediatrik	18	3031	9	849	0	842	0	0	16	0	0				
10	Internistik	42	13388	37	1854	0	1876	141	27	15	0	0				
11	Infektiv	14	2139	0	265	0	262	0	4	3	0	0				
12	Neurologji	24	2747	0	461	0	450	41	3	11	0	0				
13	Psikiatri	16	2778	8	159	0	163	0	0	4	0	0				
14	Krahërorit	28	3715	8	442	0	442	16	0	8	0	0				
15	Dermatovenerologjik	0	0	0	0	0	0	0	0	0	0	0				
16	Salla e Lindjes			0						0			1443	688		
17	Kujd. intenz. kirurgjisë	7	1238	1	589	538	587	35	514	3	0	0				
18	Njësia koronare	14	3525	5	1137	1	1135	28	0	7	0	0				

Aktiviteti në Spitalin Rajonal të Pejës (pjesa spitalore) për VITIN 2023 sipas muajve

Tabela 26

Numri rendor	Klinika	Shtretër	Ditë e mjekim. te lëshuar	Numri i pacientëve						Të operuar		Lindje				
				Të bartur nga muaji paraprak	Shtime		Lëshime		Mbetja - në fund të muajit	Gjithsej	Prej tyre me anesteziion total	Gjithsej	Prej tyre me prerje cesar.			
					Gjithsej	Prej tyre nga repartet tjera	Gjithsej	Prej tyre								
								Të vdekur						Të transferuar ne rep.tjera		
0	1	2	3	4	5	6	7	8	9	10	11	12	13	14		
Gjithsej				364	60734	114	12943	790	12913	271	552	144	3108	1840	1443	688
1	JANAR	366	5114	114	1182	75	1066	30	47	230	246	129	126	49		
2	SHKURT	366	5046	230	995	60	1028	29	42	197	245	143	101	51		
3	MARS	366	5284	197	1112	70	1143	20	54	166	294	182	109	50		
4	PRILL	366	4037	166	927	36	879	16	20	214	204	116	110	55		
5	MAJ	366	5405	214	1171	84	1200	27	55	185	298	180	128	60		
6	QERSHOR	361	5279	185	1005	61	1030	19	38	160	240	142	129	74		
7	KORRIK	361	4903	160	1074	57	1034	24	46	200	246.5	146	135	72		
8	GUSHT	363	4944	200	1078	56	1105	23	31	173	260	161	121	65		
9	SHTATOR	363	4811	173	1022	60	1018	22	48	177	221	141	112	49		
10	TETOR	361	5482	177	1224	87	1225	24	60	176	326	194	142	59		
11	NËNTOR	364	5155	176	1123	89	1107	18	62	192	272	149	119	53		
12	DHJETOR	364	5274	192	1030	55	1078	19	49	144	255	157	111	51		

Aktiviteti në Spitalin Rajonal të Prizrenit (pjesa spitalore) për JANAR-DHJETOR 2023

Tabela 27

Numri rendor	Klinika	Shtretër	Ditë e mjekim. te lëshuar	Numri i pacientëve							Të operuar		Lindje	
				Të bartur nga muaji paraprak	Shtime		Lëshime			Mbetja - në fund të muajit	Gjithsej	Prej tyre me anesteziën total	Gjithsej	Prej tyre me prerje cesar.
					Gjithsej	Prej tyre nga repartet tjera	Gjithsej	Prej tyre						
								Të vdekur	Të transferuar r ne rep.tjera					
0	1	2	3	4	5	6	7	8	9	10	11	12	13	14
Gjithsej		478	74325	74	18767	151	18615	337	641	226	5290	4285	2594	1099
1	Kirurgjia	32	5021	0	1718	2	1687	3	4	31	1430	1430		
2	Ortopedia	27	5025	0	830	0	817	2	0	13	566	561		
3	Urologjik	18	2527	4	617	0	617	0	0	4	519	519		
4	ORL	24	5435	1	1232	0	1229	0	0	4	1103	554		
5	Oftalmologjik	16	2628	5	407	0	412	0	0	0	347	43		
6	Gjinekologjik	23	3794	3	1334	0	1335	0	9	2	226	200		
7	Akusherik	45	7416	10	2962	0	2963	0	56	9	1099	978		
8	Neonat. (Inkubat)	44	4484	6	2629	0	2633	3	57	2	0	0		
9	Pediatrik	48	10423	22	2178	0	2165	1	53	35	0	0		
10	Internistik	56	10510	8	1840	70	1792	86	120	56	0	0		
11	Infektiv	30	3130	2	843	6	840	2	19	5	0	0		
12	Neurologji	20	2424	7	416	12	413	77	9	10	0	0		
13	Psikatri	20	2198	0	274	1	266	0	1	8	0	0		
14	Krahërorit	45	6117	6	685	1	675	30	11	16	0	0		
15	Dermatovenerologjik	4	0	0	0	0	0	0	0	0	0	0		
16	Salla e Lindjes	0	0	0						0	0	0	2594	1099
17	Kujd. intenz. kirurgjisë	8	1014	0	256	57	249	61	168	7	0	0		
18	Njësia koronare	18	2179	0	546	2	522	72	134	24	0	0		

Aktiviteti në Spitalin Rajonal të Prizrenit (pjesa spitalore) për VITIN 2023 sipas muajve

Tabela 28

Numri rendor	Klinika	Shtretër	Ditë e mjekim. te lëshuar	Numri i pacientëve							Të operuar		Lindje	
				Të bartur nga muaji paraprak	Shtime		Lëshime			Mbetja - në fund të muajit	Gjithsej	Prej tyre me anesteziën total	Gjithsej	Prej tyre me prerje cesar.
					Gjithsej	Prej tyre nga repartet tjera	Gjithsej	Prej tyre						
								Të vdekur	Të transferuar r ne rep.tjera					
0	1	2	3	4	5	6	7	8	9	10	11	12	13	14
Gjithsej		478	74325	74	18767	151	18615	337	641	226	5290	4285	2594	1099
1	JANAR	479	5837	74	1657	10	1494	28	48	237	433	372	224	83
2	SHKURT	478	6128	237	1421	8	1418	32	34	240	473	462	176	81
3	MARS	478	7322	240	1621	27	1688	31	72	173	552	426	215	87
4	PRILL	478	5530	173	1382	12	1348	30	46	207	358	266	201	91
5	MAJ	478	7516	207	1693	9	1673	21	72	227	472	378	264	112
6	QERSHOR	478	6300	227	1533	3	1560	26	53	200	424	350	235	98
7	KORRIK	478	5743	200	1479	14	1478	29	63	201	344	201	213	94
8	GUSHT	478	5574	201	1678	23	1628	35	59	251	300	264	211	80
9	SHTATOR	478	6029	251	1591	8	1606	38	46	236	414	354	237	97
10	TETOR	478	6237	236	1678	28	1625	21	38	289	530	407	224	103
11	NËNTOR	478	5740	289	1490	4	1493	26	53	286	498	393	177	78
12	DHJETOR	478	6369	286	1544	5	1604	20	57	226	492	412	217	95

Aktiviteti në Spitalin Rajonal të Vushtrrisë (pjesa spitalore) për JANAR-DHJETOR 2023

Tabela 29

Numri rendor	Klinika	Shtretër	Ditë e mjekim. te lëshuar	Numri i pacientëve						Të operuar		Lindje		
				Të bartur nga muaji paraprak	Shtrime		Lëshime		Mbetja - në fund të muajit	Gjithsej	Prej tyre me anesteziën total	Gjithsej	Prej tyre me prerje cesar.	
					Gjithsej	Prej tyre nga repartet tjera	Gjithsej	Prej tyre						
								Të vdekur						Të transferuar ne rep.tjera
0	1	2	3	4	5	6	7	8	9	10	11	12	13	14
Gjithsej		63	11432	8	2873	0	2835	39	446	46	949	806	151	55
1	Kirurgjia	23	2856	0	1002	0	974	1	0	28	892	775		
2	Ortopedia	0	0	0	0	0	0	0	0	0	0	0		
3	Urologjik	0	0	0	0	0	0	0	0	0	0	0		
4	ORL	0	0	0	0	0	0	0	0	0	0	0		
5	Oftalmologjik	0	0	0	0	0	0	0	0	0	0	0		
6	Gjinekologjik	11	1169	0	392	0	394	0	27	2	57	31		
7	Akusherik	0	0	0	0	0	0	0	0	0	0	0		
8	Neonat. (Inkubat)	0	0	0	0	0	0	0	0	0	0	0		
9	Pediatrik	13	2825	3	485	0	443	0	37	45	0	0		
10	Internistik	10	3441	5	507	0	496	33	35	16	0	0		
11	Infektiv	0	0	0	0	0	0	0	0	0	0	0		
12	Neurologji	0	0	0	0	0	0	0	0	0	0	0		
13	Psikatri	0	0	0	0	0	0	0	0	0	0	0		
14	Krahërorit													
15	Dermatovenerologjik													
16	Salla e Lindjes	0	0	0	0	0	0	0	0	0	0	0	151	55
17	Kujd. intenz. kirurgjisë	6	1141	0	487	0	528	5	347	41	0	0		
18	Njësia koronare													

Aktiviteti në Spitalin Rajonal të Vushtrrisë (pjesa spitalore) për VITIN 2023 sipas muajve

Tabela 30

Numri rendor	Klinika	Shtretër	Ditë e mjekim. te lëshuar	Numri i pacientëve						Të operuar		Lindje		
				Të bartur nga muaji paraprak	Shtrime		Lëshime		Mbetja - në fund të muajit	Gjithsej	Prej tyre me anesteziën total	Gjithsej	Prej tyre me prerje cesar.	
					Gjithsej	Prej tyre nga repartet tjera	Gjithsej	Prej tyre						
								Të vdekur						Të transferuar ne rep.tjera
0	1	2	3	4	5	6	7	8	9	10	11	12	13	14
Gjithsej		63	11432	8	2873	0	2835	39	446	46	949	806	151	55
1	JANAR	63	737	8	244	0	217	5	42	35	81	71	15	5
2	SHKURT	63	952	35	224	0	221	3	11	38	76	65	7	4
3	MARS	63	874	38	203	0	197	2	30	44	65	42	9	4
4	PRIILL	63	738	44	161	0	153	3	17	52	39	30	17	7
5	MAJ	63	790	52	193	0	177	4	8	68	59	42	17	8
6	QERSHOR	63	981	68	253	0	246	3	7	75	85	80	10	3
7	KORRIK	63	942	75	269	0	253	3	64	91	84	69	14	6
8	GUSHT	63	1073	91	303	0	289	6	14	105	88	74	16	7
9	SHTATOR	63	1040	105	229	0	239	6	50	95	60	56	9	1
10	TETOR	63	1089	95	235	0	276	1	70	54	100	91	14	4
11	NËNTOR	63	1070	54	262	0	262	1	59	54	100	88	13	4
12	DHJETOR	63	1146	54	297	0	305	2	74	46	112	98	10	2

Aktiviteti në Spitalet Rajonale të Kosovës (pjesa spitalore), sipas Reparteve për JANAR - DHJETOR 2023

Tabela 30

Numri rendor	Klinika	Shtretër	Ditë e mjekim. te lëshuar	Numri i pacientëve						Të operuar		Lindje		
				Të bartur nga muaji paraprak	Shtrime		Lëshime		Mbetja - në fund të muajit	Gjithsej	Prej tyre me anesteziën total	Gjithsej	Prej tyre me prerje cesar.	
					Gjithsej	Prej tyre nga repartet tjera	Gjithsej	Prej tyre						
								Të vdekur						Të transferuar ne rep.tjera
0	1	2	3	4	5	6	7	8	9	10	11	12	13	14
Ferizaj	Totali	79	15614	26	4263	0	4262	44	100	27	1821	1821	1273	241
Gjakove	Totali	426	59070	96	14280	318	14273	229	738	121	2063	1871	1575	477
Gjilan	Totali	376	51524	107	13522	2716	13495	186	2729	134	2023	2020	1352	524
Mitrovicë	Totali	143	32887	50	7390	0	7402	106	50	38	3104	1643	1623	613
Peje	Totali	395	60734	114	12943	790	12913	271	552	144	3108	1840	1443	688
Prizren	Totali	510	74325	74	18767	151	18615	337	641	226	5290	4285	2594	1099
Vushtrri	Totali	57	11432	8	2873	0	2835	39	446	46	949	806	151	55
Kosova	Totali	1986	305586	475	74038	3975	73795	1212	5256	736	18358	14286	10011	3697
Ferizaj	Kirurgjia	13	3675	4	1378	0	1382	4	1	0	1327	1327	0	0
Gjakove	Kirurgjia	46	5694	18	1490	76	1481	2	100	27	755	748	0	0
Gjilan	Kirurgjia	27	2738	10	1562	661	1564	2	664	8	712	712	0	0
Mitrovicë	Kirurgjia	15	2194	1	607	0	608	4	0	0	469	246	0	0
Peje	Kirurgjia	34	6350	3	1480	0	1470	0	0	13	1180.5	431	0	0
Prizren	Kirurgjia	32	5021	0	1718	2	1687	3	4	31	1430	1430	0	0
Vushtrri	Kirurgjia	23	2856	0	1002	0	974	1	0	28	892	775	0	0
Gjithsej	Kirurgjia	191	28528	36	9237	739	9166	16	769	107	6765.5	5669	0	0
Ferizaj	Ortopedia	8	1747	3	434	0	433	2	5	4	253	253	0	0
Gjakove	Ortopedia	24	2659	7	595	0	596	0	0	6	356	354	0	0
Gjilan	Ortopedia	19	3630	7	463	1	460	10	1	10	326	326	0	0
Mitrovicë	Ortopedia	12	3091	0	509	0	509	0	1	0	484	195	0	0
Peje	Ortopedia	29	3735	10	598	0	589	7	3	19	440	327	0	0
Prizren	Ortopedia	27	5025	0	830	0	817	2	0	13	566	561	0	0
Vushtrri	Ortopedia	0	0	0	0	0	0	0	0	0	0	0	0	0
Gjithsej	Ortopedia	119	19887	27	3429	1	3404	21	10	52	2425	2016	0	0
Ferizaj	Urologjia	0	0	0	0	0	0	0	0	0	0	0	0	0
Gjakove	Urologjia	22	2513	2	543	5	541	1	3	4	181	180	0	0
Gjilan	Urologjia	17	1369	1	252	1	250	0	4	3	47	44	0	0
Mitrovicë	Urologjia	10	2266	3	518	0	520	1	0	1	275	52	0	0
Peje	Urologjia	18.5833	3301	2	658	0	656	2	0	4	330	210	0	0
Prizren	Urologjia	18	2527	4	617	0	617	0	0	4	519	519	0	0
Vushtrri	Urologjia	0	0	0	0	0	0	0	0	0	0	0	0	0
Gjithsej	Urologjik	85.5833	11976	12	2588	6	2584	4	7	16	1352	1005	0	0
Ferizaj	ORL	0	0	0	0	0	0	0	0	0	0	0	0	0
Gjakove	ORL	9	1504	2	216	0	215	0	1	3	10	3	0	0
Gjilan	ORL	12	4031	10	657	0	652	0	0	15	379	379	0	0
Mitrovicë	ORL	12	1912	0	293	0	293	0	0	0	274	158	0	0
Peje	ORL	18	1604	1	359	0	360	1	0	0	275	165	0	0
Prizren	ORL	24	5435	1	1232	0	1229	0	0	4	1103	554	0	0
Vushtrri	ORL	0	0	0	0	0	0	0	0	0	0	0	0	0
Gjithsej	ORL	75	14486	14	2757	0	2749	1	1	22	2041	1259	0	0
Ferizaj	Oftalmologjia	0	0	0	0	0	0	0	0	0	0	0	0	0
Gjakove	Oftalmologjia	6	432	0	173	0	173	0	0	0	174	0	0	0
Gjilan	Oftalmologjia	3	72	0	17	0	17	0	0	0	7	7	0	0
Mitrovicë	Oftalmologjia	12	1473	0	450	0	445	0	0	5	288	62	0	0
Peje	Oftalmologjia	11	1804	2	165	0	166	0	1	1	100	0	0	0
Prizren	Oftalmologjia	16	2628	5	407	0	412	0	0	0	347	43	0	0
Vushtrri	Oftalmologjia	0	0	0	0	0	0	0	0	0	0	0	0	0
Gjithsej	Oftalmologjia	48	6409	7	1212	0	1213	0	1	6	916	112	0	0

Ferizaj	Gjinekologjik	23	2940	1	1374	0	1374	0	39	1	241	241	0	0
Gjakove	Gjinekologjik	26	3723	6	1416	0	1417	0	12	5	110	118	0	0
Gjilan	Gjinekologjik	20	2560	11	787	0	793	1	12	5	27	27	0	0
Mitrovica	Gjinekologjik	0	0	0	0	0	0	0	0	0	0	0	0	0
Peje	Gjinekologjik	28	4135	21	986	0	996	0	0	11	98	42	0	0
Prizren	Gjinekologjik	23	3794	3	1334	0	1335	0	9	2	226	200	0	0
Vushtrri	Gjinekologjik	11	1169	0	392	0	394	0	27	2	57	31	0	0
Gjithsej	Gjinekologjik	131	18321	42	6289	0	6309	1	99	26	759	659	0	0
Ferizaj	Akusherik	0	0	0	0	0	0	0	0	0	0	0	0	0
Gjakove	Akusherik	31	7543	10	2089	0	2091	0	40	8	477	468	0	0
Gjilan	Akusherik	16	3674	9	1441	0	1448	0	0	2	525	525	0	0
Mitrovica	Akusherik	36	9311	14	2501	0	2510	0	0	5	701	317	0	0
Peje	Akusherik	32	3771	2	1493	0	1469	0	0	26	684	665	0	0
Prizren	Akusherik	45	7416	10	2962	0	2963	0	56	9	1099	978	0	0
Vushtrri	Akusherik	0	0	0	0	0	0	0	0	0	0	0	0	0
Gjithsej	Akusherik	160	31715	45	10486	0	10481	0	96	50	3486	2953	0	0
Ferizaj	Neonat. (Inkuba	0	0	0	0	0	0	0	0	0	0	0	0	0
Gjakove	Neonat. (Inkuba	32	4271	9	1580	0	1581	3	18	8	0	0	0	0
Gjilan	Neonat. (Inkuba	19	2676	2	1356	0	1352	0	0	6	0	0	0	0
Mitrovica	Neonat. (Inkuba	0	0	0	0	0	0	0	0	0	0	0	0	0
Peje	Neonat. (Inkuba	30	3473	5	1448	251	1450	0	0	3	0	0	0	0
Prizren	Neonat. (Inkuba	44	4484	6	2629	0	2633	3	57	2	0	0	0	0
Vushtrri	Neonat. (Inkuba	0	0	0	0	0	0	0	0	0	0	0	0	0
Gjithsej	Neonat. (Inkub	125	14904	22	7013	251	7016	6	75	19	0	0	0	0
Ferizaj	Pediatria	12	2973	8	532	0	527	0	8	13	0	0	0	0
Gjakove	Pediatria	56	6988	12	1712	0	1703	1	62	21	0	0	0	0
Gjilan	Pediatria	28	2054	6	734	0	735	0	1	5	0	0	0	0
Mitrovica	Pediatria	10	3279	10	908	0	913	0	0	5	0	0	0	0
Peje	Pediatria	18	3031	9	849	0	842	0	0	16	0	0	0	0
Prizren	Pediatria	48	10423	22	2178	0	2165	1	53	35	0	0	0	0
Vushtrri	Pediatria	13	2825	3	485	0	443	0	37	45	0	0	0	0
Gjithsej	Pediatria	185	31573	70	7398	0	7328	2	161	140	0	0	0	0
Ferizaj	Internistik	15	4279	10	545	0	546	38	47	9	0	0	0	0
Gjakove	Internistik	48	7266	19	1497	0	1515	91	96	1	0	0	0	0
Gjilan	Internistik	59	10607	22	1907	5	1899	62	18	30	0	0	0	0
Mitrovica	Internistik	17	2981	6	669	0	667	28	22	8	0	0	0	0
Peje	Internistik	42	13388	37	1854	0	1876	141	27	15	0	0	0	0
Prizren	Internistik	56	10510	8	1840	70	1792	86	120	56	0	0	0	0
Vushtrri	Internistik	10	3441	5	507	0	496	33	35	16	0	0	0	0
Gjithsej	Internistik	247	52472	107	8819	75	8791	479	365	135	0	0	0	0
Ferizaj	Infektiv	0	0	0	0	0	0	0	0	0	0	0	0	0
Gjakove	Infektiv	21	827	0	267	33	266	1	16	1	0	0	0	0
Gjilan	Infektiv	28	2842	6	558	12	549	2	12	15	0	0	0	0
Mitrovica	Infektiv	6	767	2	96	0	94	1	2	4	0	0	0	0
Peje	Infektiv	14	2139	0	265	0	262	0	4	3	0	0	0	0
Prizren	Infektiv	30	3130	2	843	6	840	2	19	5	0	0	0	0
Vushtrri	Infektiv	0	0	0	0	0	0	0	0	0	0	0	0	0
Gjithsej	Infektiv	99	9705	10	2029	51	2011	6	53	28	0	0	0	0
Ferizaj	Neurologji	0	0	0	0	0	0	0	0	0	0	0	0	0
Gjakove	Neurologji	24	2716	5	549	18	548	47	10	6	0	0	0	0
Gjilan	Neurologji	11	1823	4	298	4	296	47	13	6	0	0	0	0
Mitrovica	Neurologji	12	2355	6	398	0	400	28	1	4	0	0	0	0
Peje	Neurologji	24	2747	0	461	0	450	41	3	11	0	0	0	0
Prizren	Neurologji	20	2424	7	416	12	413	77	9	10	0	0	0	0
Vushtrri	Neurologji	0	0	0	0	0	0	0	0	0	0	0	0	0
Gjithsej	Neurologji	91	12065	22	2122	34	2107	240	36	37	0	0	0	0

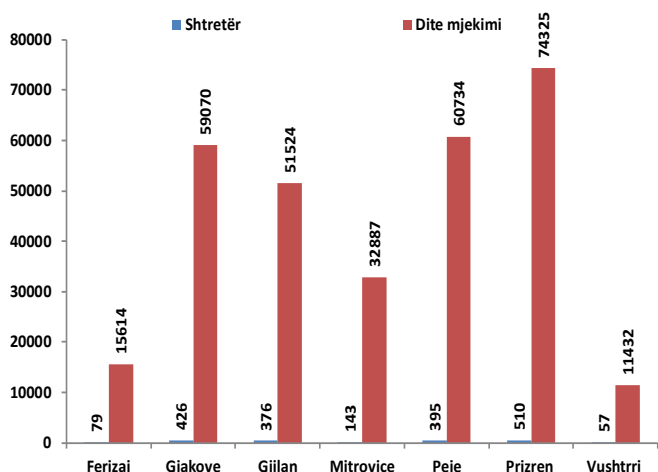
Ferizaj	Psikiatri	0	0	0	0	0	0	0	0	0	0	0	0	0
Gjakove	Psikiatri	26	3836	7	220	3	214	0	4	13	0	0	0	0
Gjilan	Psikiatri	15	2690	4	140	2	142	0	0	2	0	0	0	0
Mitrovice	Psikiatri	0	0	0	0	0	0	0	0	0	0	0	0	0
Peje	Psikiatri	16	2778	8	159	0	163	0	0	4	0	0	0	0
Prizren	Psikiatri	20	2198	0	274	1	266	0	1	8	0	0	0	0
Vushtrri	Psikiatri	0	0	0	0	0	0	0	0	0	0	0	0	0
Gjithsej	Psikiatri	77	11502	19	793	6	785	0	5	27	0	0	0	0
Ferizaj	Krahërorit	0	0	0	0	0	0	0	0	0	0	0	0	0
Gjakove	Krahërorit	24	4762	11	604	5	606	19	28	9	0	0	0	0
Gjilan	Krahërorit	26	6727	10	604	11	598	19	7	16	0	0	0	0
Mitrovice	Krahërorit	10	2479	7	273	0	277	28	8	3	0	0	0	0
Peje	Krahërorit	28	3715	8	442	0	442	16	0	8	0	0	0	0
Prizren	Krahërorit	45	6117	6	685	1	675	30	11	16	0	0	0	0
Vushtrri	Krahërorit	0	0	0	0	0	0	0	0	0	0	0	0	0
Gjithsej	Krahërorit	133	23800	42	2608	17	2598	112	54	52	0	0	0	0
Ferizaj	Dermatovenerolog	0	0	0	0	0	0	0	0	0	0	0	0	0
Gjakove	Dermatovenerolog	8	906	0	174	0	173	0	0	1	0	0	0	0
Gjilan	Dermatovenerolog	0	0	0	0	0	0	0	0	0	0	0	0	0
Mitrovice	Dermatovenerolog	0	0	0	0	0	0	0	0	0	0	0	0	0
Peje	Dermatovenerolog	0	0	0	0	0	0	0	0	0	0	0	0	0
Prizren	Dermatovenerolog	4	0	0	0	0	0	0	0	0	0	0	0	0
Vushtrri	Dermatovenerolog	0	0	0	0	0	0	0	0	0	0	0	0	0
Gjithsej	Dermatovenerolog	12	906	0	174	0	173	0	0	1	0	0	0	0
Ferizaj	Salla e Lindjes	0	0	0	0	0	0	0	0	0	0	0	1273	241
Gjakove	Salla e Lindjes	0	0	0	0	0	0	0	0	0	0	0	1575	477
Gjilan	Salla e Lindjes	8	0	0	0	0	0	0	0	0	0	0	1352	524
Mitrovice	Salla e Lindjes	0	0	0	0	0	0	0	0	0	613	613	1623	613
Peje	Salla e Lindjes	0	0	0	0	0	0	0	0	0	0	0	1443	688
Prizren	Salla e Lindjes	0	0	0	0	0	0	0	0	0	0	0	2594	1099
Vushtrri	Salla e Lindjes	0	0	0	0	0	0	0	0	0	0	0	151	55
Gjithsej	Salla e Lindjes	8	0	0	0	0	0	0	0	0	613	613	10011	3697
Ferizaj	Kujd. intenz. kirurg	0	0	0	0	0	0	0	0	0	0	0	0	0
Gjakove	Kujd. intenz. kirurg	10	1002	3	160	159	157	39	120	6	0	0	0	0
Gjilan	Kujd. intenz. kirurg	13	577	2	1990	1986	1989	0	1988	3	0	0	0	0
Mitrovice	Kujd. intenz. kirurg	0	0	0	0	0	0	0	0	0	0	0	0	0
Peje	Kujd. intenz. kirurg	7	1238	1	589	538	587	35	514	3	0	0	0	0
Prizren	Kujd. intenz. kirurg	8	1014	0	256	57	249	61	168	7	0	0	0	0
Vushtrri	Kujd. intenz. kirurg	6	1141	0	487	0	528	5	347	41	0	0	0	0
Gjithsej	Kujd. intenz. kiru	44	4972	6	3482	2740	3510	140	3137	60	0	0	0	0
Ferizaj	Njësia koronare	0	0	0	0	0	0	0	0	0	0	0	0	0
Gjakove	Njësia koronare	13	2428	3	995	19	996	25	228	2	0	0	0	0
Gjilan	Njësia koronare	12	3454	3	756	33	751	43	9	8	0	0	0	0
Mitrovice	Njësia koronare	8	779	1	168	0	166	16	16	3	0	0	0	0
Peje	Njësia koronare	14	3525	5	1137	1	1135	28	0	7	0	0	0	0
Prizren	Njësia koronare	18	2179	0	546	2	522	72	134	24	0	0	0	0
Vushtrri	Njësia koronare	0	0	0	0	0	0	0	0	0	0	0	0	0
Gjithsej	Njësia koronare	65	12365	12	3602	55	3570	184	387	44	0	0	0	0

Aktiviteti në Spitalet Rajonale të Kosovës (pjesa spitalore), për JANAR - DHJETOR 2023, sipas muajeve

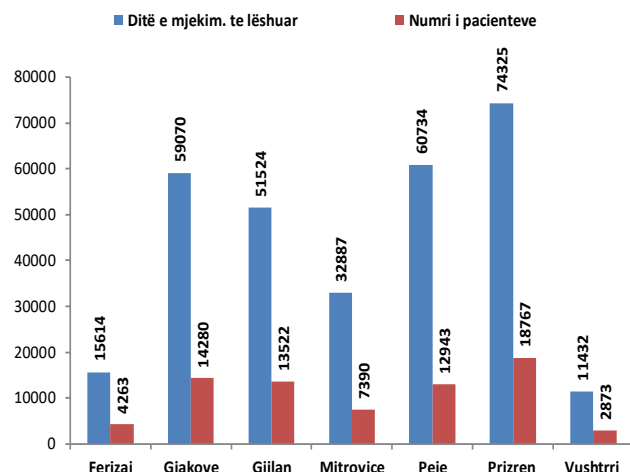
Tabela 31

Numri rendor	Klinika	Shtretër	Ditë e mjekim. te lëshuar	Numri i pacientëve						Të operuar		Lindje		
				Të bartur nga muaji paraprak	Shtrime		Lëshime		Mbetja -në fund të muajit	Gjithsej	Prej tyre me anestezion total	Gjithsej	Prej tyre me prerje cesar.	
					Gjithsej	Prej tyre nga repartet tjera	Gjithsej	Prej tyre						
								Të vdekur						Të transferuar ne rep.tjera
0	1	2	3	4	5	6	7	8	9	10	11	12	13	14
GJITHSEJ		1895	305586	10399	74038	3975	73795	1212	5257	10642	18358	14286	10011	3697
1	JANAR	1898	24625	493	6542	383	6082	123	487	953	1427	1117	818	285
2	SHKURT	1897	25416	953	5815	328	5854	121	393	914	1537	1335	696	273
3	MARS	1897	27796	914	6373	408	6513	106	511	774	1794	1319	792	279
4	PRILL	1897	21570	774	5238	273	5137	99	345	875	1175	889	749	285
5	MAJ	1897	27762	875	6518	386	6454	95	470	939	1662	1296	955	367
6	QERSHOR	1892	24575	939	5691	259	5821	91	344	809	1514	1212	854	334
7	KORRIK	1892	24565	809	5961	263	5903	93	414	867	1227	863	926	340
8	GUSHT	1894	24838	867	6509	232	6442	103	313	934	1268	1012	897	324
9	SHTATOR	1894	25195	934	6247	338	6248	103	461	933	1475	1211	863	302
10	TETOR	1892	27452	933	6791	396	6769	86	492	955	1900	1487	880	320
11	NËNTOR	1895	25609	955	6205	384	6207	91	509	953	1706	1270	794	282
12	DHJETOR	1895	26183	953	6148	325	6365	101	518	736	1673	1275	787	306

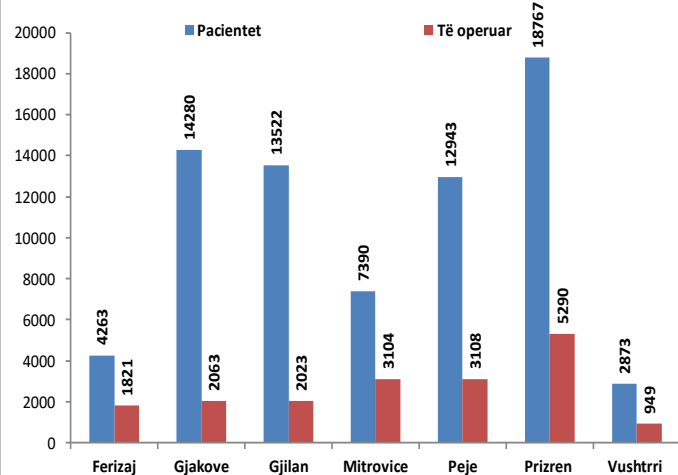
Graf. 2 - Shtretërit dhe ditët e mjekimit të realizuara në spitalet rajonale të Kosovës për Janar - Dhjetor 2023



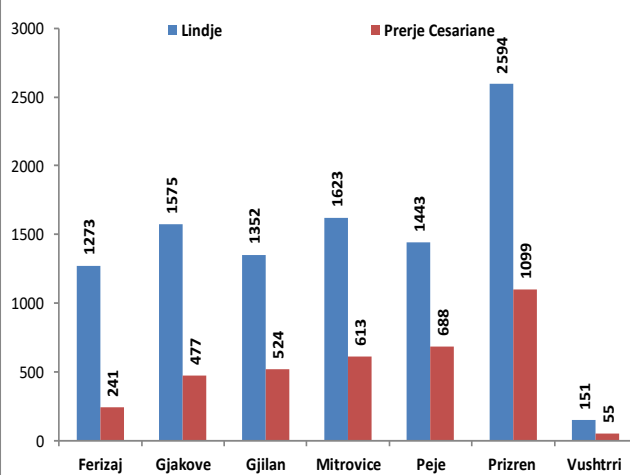
Graf. 3 - Ditët e mjekimit dhe numri i pacientëve sipas spitaleve rajonale të Kosovës për Janar - Dhjetor 2023



Graf. 4 - Numri i pacientëve dhe i operacioneve të realizuara në spitalet rajonale të Kosovës për Janar - Dhjetor 2023



Graf. 5 - Lindjet dhe prerjet cesariaze në spitalet rajonale të Kosovës për Janar - Dhjetor 2023



**INDIKATORËT E VËLLIMIT DHE KUALITETIT TË SPITALEVE
RAJONALE**

Indikatorët e vëllimit dhe kualitetit në Spitalin Rajonal të Ferizajit (pjesa spitalore) për Janar - Dhjetor 2023

Tabela 33

Nr rend.	Reparti	Shtreter	Mjek	Infermier	Ditë mjekimi	Pacient te shtrimë	Operacion e gjithsej	Të vdekur	Mjekimi mesatar	% e shryt. Kapac.	Shtrime për mjek (ngark. ngark.)	Shtrim e për infer (ngark. ngark.)	Operacione për mjek	Mortaliteti spitalor në promil
0	1	2	3	4	5	6	7	8	9	10	11	12	13	14
0	GJITHSEJ	71	46	83	15614	4263	1821	44	3.7	60.3	0.9	0.5	89.9	10.3
1	Kirurgjia	13	12	28	3675	1378	1327	4	2.7	76.5	0.9	0.4	112.1	2.9
2	Ortopedia	8	4	5	1747	434	253	2	4.0	61.1	1.3	1.0	69.0	4.6
3	Urologjik	0	0	0	0	0	0	0	0	0.0	0.0	0.0	0.0	0.0
4	ORL	0	0	0	0	0	0	0	0	0.0	0.0	0.0	0.0	0.0
5	Oftalmologjik	0	0	0	0	0	0	0	0	0.0	0.0	0.0	0.0	0.0
6	Gjinekologjik	23	5	23	2940	1374	241	0	2.1	35.0	1.7	0.4	50.7	0.0
7	Akusherik	0	0	0	0	0	0	0	0	0.0	0.0	0.0	0.0	0.0
8	Neonat. (Inkubat)	0	0	0	0	0	0	0	0	0.0	0.0	0.0	0.0	0.0
9	Pediatrik	12	6	11	2973	532	0	0	5.6	67.9	1.3	0.8	0.0	0.0
10	Internistik	15	15	13	4279	545	0	38	7.9	78.2	0.8	0.9	0.0	69.7
11	Infektiv	0	0	0	0	0	0	0	0	0.0	0.0	0.0	0.0	0.0
12	Neurologji	0	0	0	0	0	0	0	0	0.0	0.0	0.0	0.0	0.0
13	Psikiatri	0	0	0	0	0	0	0	0	0.0	0.0	0.0	0.0	0.0
14	Krahërorit	0	0	0	0	0	0	0	0	0.0	0.0	0.0	0.0	0.0
15	Dermatovenerologjik	0	0	0	0	0	0	0	0	0.0	0.0	0.0	0.0	0.0
16	Salla e Lindjes	0	0	0	0	0	0	0	0	0.0	0.0	0.0	0.0	0.0
17	Kujd. intenz. kirurgjisë	0	0	0	0	0	0	0	0	0.0	0.0	0.0	0.0	0.0
18	Njësia koronare	0	0	0	0	0	0	0	0	0.0	0.0	0.0	0.0	0.0
19	Emergjencia-Covid	0	1	1	0	0	0	0	0	0.0	0.0	0.0	0.0	0.0

Indikatorët e vëllimit dhe kualitetit në Spitalin Rajonal të Ferizajit (pjesa spitalore) për vitin 2023 sipas muajve

Tabela 34

Nr rend.	Muaji	Shtreter	Mjek	Infermier	Ditë mjekimi	Pacient te shtrimë	Operacione gjithsej	Të vdekur	Mjekimi mesatar	% e shryt. Kapac.	Shtrime për mjek (ngark. ditore)	Shtrime për infer (ngark. ditore)	Mesatarja mujore e Operacioneve për mjek	Mortaliteti spitalor në promil
0	1	2	3	4	5	6	7	8	9	10	11	12	13	14
0	GJITHSEJ	71	43	82	15614	4263	1821	44	3.7	60.3	1.0	0.5	7.4	10.3
1	Janar	71	44	82	1444	356	159	6	4	66	1.1	0.6	7.6	17
2	Shkurt	71	44	82	1396	357	165	8	4	70	1.1	0.6	7.9	22
3	Mars	71	44	82	1491	393	181	2	4	68	1.1	0.6	8.6	5
4	Prill	71	43	82	1272	331	126	3	4	60	1.0	0.5	6.0	9
5	Maj	71	43	82	1540	405	181	1	4	70	1.2	0.6	8.6	2
6	Qershor	71	43	82	1033	320	156	3	3	48	0.8	0.4	7.4	9
7	Korrik	71	43	82	1155	291	67	4	4	52	0.9	0.5	3.2	14
8	Gusht	71	43	83	1261	334	110	3	4	57	0.9	0.5	5.2	9
9	Shtator	71	43	83	1142	338	143	3	3	54	0.9	0.5	6.8	9
10	Tetor	71	44	83	1288	379	179	2	3	59	0.9	0.5	8.5	5
11	Nëntor	71	42	83	1239	383	177	6	3	58	1.0	0.5	9.3	16
12	Dhjetor	71	42	83	1353	376	177	3	4	61	1.0	0.5	9.3	8

Indikatorët e vëllimit dhe kualitetit në Spitalin Rajonal të Gjakovës (pjesa spitalore) për Janar - Dhjetor 2023

Tabela 35

Nr rend.	Reparti	Shtreter	Mjek	Infermier	Ditë mjekimi	Pacient te shtrimë	Operacion e gjithsej	Të vdekur	Mjekimi mesatar	% e shryt. Kapac.	Shtrime për mjek (ngark. ditore)	Shtrim e për infer (ngark. ditore)	Opera cione për mjek	Mortaliteti spitalor në promil
0	1	2	3	4	5	6	7	8	9	10	11	12	13	14
0	GJITHSEJ	426	78	181	59070	14273	2063	229	4.1	38.0	2.1	0.9	62.5	16.0
1	Kirurgjia	46	9	14	5694	1481	755	2	3.8	33.9	1.7	1.1	84.7	1.4
2	Ortopedia	24	6	8	2659	596	356	0	4.5	30.4	1.2	0.9	59.3	0.0
3	Urologjik	22	5	6	2513	541	181	1	4.6	31.3	1.3	1.1	33.4	1.8
4	ORL	9	1	6	1504	215	10	0	7.0	45.8	4.1	0.7	10.0	0.0
5	Oftalmologjik	6	1	5	432	173	174	0	2.5	19.7	1.0	0.3	149.1	0.0
6	Gjinekologjik	26	5	10	3723	1417	110	0	2.6	39.2	2.0	1.1	22.0	0.0
7	Akusherik	31	6	7	7543	2091	477	0	3.6	66.7	3.8	3.0	86.7	0.0
8	Neonat. (Inkubat)	32	3	17	4271	1581	0	3	2.7	36.6	3.9	0.7	0.0	1.9
9	Pediatric	56	10	21	6988	1703	0	1	4.1	34.2	2.0	0.9	0.0	0.6
10	Internistik	48	7	19	7266	1515	0	91	4.8	41.5	2.8	1.0	0.0	60.1
11	Infektiv	21	2	5	827	266	0	1	3.1	10.8	1.1	0.4	0.0	3.8
12	Neurologji	24	6	12	2716	548	0	47	5.0	31.0	1.2	0.6	0.0	85.8
13	Psikiatri	26	5	11	3836	214	0	0	17.9	40.4	2.1	1.0	0.0	0.0
14	Krahëronit	24	2	9	4762	606	0	19	7.9	54.4	6.5	1.4	0.0	31.4
15	Dermatovenerologjik	8	1	7	906	173	0	0	5.2	31.0	2.5	0.4	0.0	0.0
16	Salla e Lindjes	0	0	9	0	0	0	0	0	0.0	0.0	0.0	0.0	0.0
17	Kujd. intenz. kirurgjisë	10	5	8	1002	157	0	39	6.4	27.5	0.5	0.3	0.0	248.4
18	Njësia koronare	13	4	8	2428	996	0	25	2.4	51.2	1.7	0.9	0.0	25.1

Indikatorët e vëllimit dhe kualitetit në Spitalin Rajonal të Gjakovës (pjesa spitalore) për vitin 2023 sipas muajve

Tabela 36

Nr rend.	Muaji	Shtreter	Mjek	Infermier	Ditë mjekimi	Pacient te shtrimë	Operacione gjithsej	Të vdekur	Mjekimi mesatar	% e shryt. Kapac.	Shtrime për mjek (ngark. ditore)	Shtrime për infer (ngark. ditore)	Mesatarja mujore e Operacioneve për mjek	Mortaliteti spitalor në promil
0	1	2	3	4	5	6	7	8	9	10	11	12	13	14
0	GJITHSEJ	426	78	181	59070	14273	2063	229	4.1	38.0	2.1	0.9	5.2	16.0
1	Janar	426	81	172	4456	1183	128	25	3.8	33.7	1.8	0.8	3.9	21
2	Shkurt	426	80	178	4867	1135	177	15	4.3	40.8	2.2	1.0	5.4	13
3	Mars	426	79	174	5194	1197	213	23	4.3	39.3	2.1	1.0	6.7	19
4	Prill	426	79	174	4209	973	112	21	4.3	32.9	1.8	0.8	3.6	22
5	Maj	426	74	177	4753	1232	208	20	3.9	36.0	2.1	0.9	6.5	16
6	Qershor	426	75	181	4583	1069	160	14	4.3	35.9	2.0	0.8	4.8	13
7	Korrik	426	76	180	4772	1183	119	18	4.0	36.1	2.0	0.9	3.6	15
8	Gusht	426	75	188	5317	1407	148	21	3.8	40.3	2.3	0.9	4.6	15
9	Shtator	426	78	188	5169	1199	193	16	4.3	40.4	2.2	0.9	5.8	13
10	Tetor	426	79	176	5537	1315	222	16	4.2	41.9	2.3	1.0	6.3	12
11	Nëntor	426	80	191	5269	1173	201	21	4.5	41.2	2.2	0.9	5.7	18
12	Dhjetor	426	81	191	4944	1207	182	19	4.1	37.4	2.0	0.8	5.4	16

Indikatorët e vëllimit dhe kualitetit në Spitalin Rajonal të Gjilanit (pjesa spitalore) për Janar - Dhjetor 2023

Tabela 37

Nr rend.	Reparti	Shtreter	Mjek	Infermier	Ditë mjekimi	Pacient te shtrimë	Operacione gjithsej	Të vdekur	Mjekimi mesatar	% e shryt. Kapac.	Shtrime për mjek (ngark. ditore)	Shtrim e për infer (ngark. ditore)	Operacione për mjek	Mortaliteti spitalor në promil
0	1	2	3	4	5	6	7	8	9	10	11	12	13	14
0	GJITHSEJ	333	125	176	51524	13495	2023	186	3.8	42.4	1.1	0.8	39.0	13.8
1	Kirurgjia	27	9	11	2738	1564	712	2	2	27.8	0.9	0.7	83.8	1.3
2	Ortopedia	19	7	11	3630	460	326	10	8	52.3	1.4	0.9	46.6	21.7
3	Urologjik	17	4	8	1369	250	47	0	5	22.1	1.0	0.5	12.8	0.0
4	ORL	12	6	8	4031	652	379	0	6	92.0	1.7	1.4	59.1	0.0
5	Oftalmologjik	3	4	2	72	17	7	0	4	6.6	0.1	0.1	1.9	0.0
6	Gjinekologjik	20	11	6	2560	793	27	1	3	35.1	0.6	1.2	2.4	1.3
7	Akusherik	16	11	8	3674	1448	525	0	3	62.9	0.9	1.3	46.7	0.0
8	Neonat. (Inkubat)	19	6	13	2676	1352	0	0	2	38.6	1.2	0.6	0.0	0.0
9	Pediatric	28	12	14	2054	735	0	0	3	20.1	0.5	0.4	0.0	0.0
10	Internistik	59	13	15	10607	1899	0	62	6	49.3	2.2	1.9	0.0	32.6
11	Infektiv	28	6	10	2842	549	0	2	5	27.8	1.4	0.8	0.0	3.6
12	Neurologji	11	6	10	1823	296	0	47	6	45.4	0.9	0.5	0.0	158.8
13	Psikiatri	15	6	9	2690	142	0	0	19	49.1	1.2	0.8	0.0	0.0
14	Krahërorit	26	4	10	6727	598	0	19	11	70.9	4.6	1.8	0.0	31.8
15	Dermatovenerologjik	0	0	0	0	0	0	0	0	0.0	0.0	0.0	0.0	0.0
16	Salla e Lindjes	8	11	18	0	0	0	0	0	0.0	0.0	0.0	0.0	0.0
17	Kujd. intenz. kirurgjisë	13	5	13	577	1989	0	0	0	12.2	0.3	0.1	0.0	0.0
18	Njësia koronare	12	4	11	3454	751	0	43	5	78.9	2.4	0.9	0.0	57.3

Indikatorët e vëllimit dhe kualitetit në Spitalin Rajonal të Gjilanit (pjesa spitalore) për vitin 2023 sipas muajve

Tabela 38

Nr rend.	Muaji	Shtreter	Mjek	Infermier	Ditë mjekimi	Pacient te shtrimë	Operacione gjithsej	Të vdekur	Mjekimi mesatar	% e shryt. Kapac.	Shtrime për mjek (ngark. ditore)	Shtrime për infer (ngark. ditore)	Mesatarja mujore e Operacioneve për mjek	Mortaliteti spitalor në promil
0	1	2	3	4	5	6	7	8	9	10	11	12	13	14
0	GJITHSEJ	333	125	176	51524	13495	2023	186	3.8	42.4	1.1	0.8	3.5	13.8
1	Janar	333	128	177	4350	1163	187	18	4	42	1.1	0.8	3.7	15
2	Shkurt	333	128	178	4101	1058	164	22	4	44	1.1	0.8	3.3	21
3	Mars	333	127	177	4618	1245	209	16	4	45	1.2	0.8	4.2	13
4	Prill	333	124	177	3676	950	142	20	4	37	1.0	0.7	3.0	21
5	Maj	333	126	175	4694	1169	193	14	4	45	1.2	0.9	4.0	12
6	Qershor	333	125	177	4140	1031	188	13	4	41	1.1	0.8	4.0	13
7	Korrik	333	124	177	4325	1089	134	9	4	42	1.1	0.8	2.9	8
8	Gusht	333	123	175	4244	1063	93	12	4	41	1.1	0.8	2.0	11
9	Shtator	333	123	176	4101	1214	169	12	3	41	1.1	0.8	3.5	10
10	Tetor	333	123	174	4558	1229	187	13	4	44	1.2	0.8	3.9	11
11	Nëntor	333	123	176	4443	1151	182	14	4	44	1.2	0.8	3.8	12
12	Dhjetor	333	122	176	4274	1133	175	23	4	41	1.1	0.8	3.8	20

Indikatorët e vëllimit dhe kualitetit në Spitalin Rajonal të Mitrovicës (pjesa spitalore) për Janar - Dhjetor 2023

Tabela 39

Nr rend.	Reparti	Shtreter	Mjek	Infermier	Ditë mjekimi	Pacient te shtrimë	Operacione gjithsej	Të vdekur	Mjekimi mesatar	% e shryt. Kapac.	Shtrime për mjek (ngark. ditore)	Shtrim e për infer (ngark. ditore)	Operacione për mjek	Mortaliteti spitalor në promil
0	1	2	3	4	5	6	7	8	9	10	11	12	13	14
0	GJITHSEJ	160	64	128	32887	7402	3104	106	4.4	56.3	1.4	0.7	98.3	14.3
1	Kirurgjia	15	6	25	2194	608	469	4	4	40.1	1.0	0.2	78.2	6.6
2	Ortopedia	12	7	9	3091	509	484	0	6	70.6	1.2	0.9	69.1	0.0
3	Urologjik	10	4	9	2266	520	275	1	4	62.1	1.8	0.7	78.6	1.9
4	ORL	12	2	12	1912	293	274	0	7	514.0	2.3	0.4	121.8	0.0
5	Oftalmologjik	12	5	7	1473	445	288	0	3	33.6	0.8	0.6	59.6	0.0
6	Gjinekologjik													
7	Akusherik	36	8	12	9311	2510	701	0	4	71	3	2	87.6	0
8	Neonat. (Inkubat)													
9	Pediatrik	10	6	18	3279	913	0	0	4	89.8	1.5	0.5	0.0	0.0
10	Internistik	17	12	10	2981	667	0	28	4	48.0	0.7	0.9	0.0	42.0
11	Infektiv	6	1	6	767	94	0	1	8	35.0	2.1	0.4	0.0	10.6
12	Neurologji	12	4	9	2355	400	0	28	6	53.8	1.6	0.7	0.0	70.0
13	Psikiatri													
14	Krahëronit	10	4	8	2479	277	0	28	9	67.9	1.7	0.8	0.0	101.1
15	Dermatovenerologjik													
16	Salla e Lindjes		0	0			613						76.6	
17	Kujd. intenz. kirurgjisë													
18	Njësia koronare	8	5	4	779	166	0	16	5	26.7	0.4	0.5	0.0	96.4

Indikatorët e vëllimit dhe kualitetit në Spitalin Rajonal të Mitrovicës (pjesa spitalore) për vitin 2023 sipas muajve

Tabela 40

Nr rend.	Muaji	Shtreter	Mjek	Infermier	Ditë mjekimi	Pacient te shtrimë	Operacione gjithsej	Të vdekur	Mjekimi mesatar	% e shryt. Kapac.	Shtrime për mjek (ngark. ditore)	Shtrime për infer (ngark. ditore)	Mesatarja mujore e Operacioneve për mjek	Mortaliteti spitalor në promil
0	1	2	3	4	5	6	7	8	9	10	11	12	13	14
0	GJITHSEJ	160	64	128	32887	7402	3104	106	4.4	56.3	1.4	0.7	6.8	14.3
1	Janar	160	61	127	2687	616	193	11	4.4	54.2	0.3	0.2	5.6	17.9
2	Shkurt	160	63	127	2926	635	237	12	4.6	65.3	0.3	0.2	5.8	18.9
3	Mars	160	62	125	3013	647	280	12	4.7	60.7	0.3	0.2	7.4	18.5
4	Prill	160	63	122	2108	499	194	6	4.2	43.9	0.3	0.1	4.5	12.0
5	Maj	160	63	122	3064	596	251	8	5.1	61.8	0.3	0.2	6.0	13.4
6	Qershor	160	65	122	2259	564	261	13	4.0	47.1	0.3	0.1	6.3	23.0
7	Korrik	160	64	133	2725	576	232	6	4.7	54.9	0.3	0.1	5.7	10.4
8	Gusht	160	64	133	2425	621	269	3	3.9	48.9	0.3	0.2	6.4	4.8
9	Shtator	160	64	131	2903	626	275	6	4.6	60.5	0.3	0.2	7.4	9.6
10	Tetor	160	64	133	3261	730	356	9	4.5	65.7	0.4	0.2	11.7	12.3
11	Nëntor	160	65	132	2693	641	276	5	4.2	56.1	0.3	0.2	7.1	7.8
12	Dhjetor	160	65	132	2823	651	280	15	4.3	58.8	0.3	0.2	7.4	23.0

Indikatorët e vëllimit dhe kualitetit në Spitalin Rajonal të Pejës (pjesa spitalore) për Janar - Dhjetor 2023

Tabela 41

Nr rend.	Reparti	Shtreter	Mjek	Infermier	Ditë mjekimi	Pacient te shtrimë	Operacione gjithsej	Të vdekur	Mjekimi mesatar	% e shryt. Kapac.	Shtrime për mjek (ngark. ditore)	Shtrim e për infer (ngark. ditore)	Operacione për mjek	Mortaliteti spitalor në promil
0	1	2	3	4	5	6	7	8	9	10	11	12	13	14
0	GJITHSEJ	364	90	163	60734	12913	3108	271	4.7	45.7	1.8	1.0	59.1	21.0
1	Kirurgjia	34	8	11	6350	1470	1181	0	4.3	50.7	2.2	1.5	150.7	0.0
2	Ortopedia	29	4	11	3735	589	440	7	6.3	35.3	2.9	0.9	122.8	11.9
3	Urologjik	19	5	7	3301	656	330	2	5.0	48.7	1.9	1.3	68.3	3.0
4	ORL	18	9	7	1604	360	275	1	4.5	24.2	0.5	0.6	30.6	2.8
5	Oftalmologjik	11	3	4	1804	166	100	0	10.9	45.3	1.5	1.3	30.0	0.0
6	Gjinekologjik	28	12	14	4135	996	98	0	4.2	40.5	0.9	0.8	8.2	0.0
7	Akusherik	32	12	13	3771	1469	684	0	2.6	32.2	0.9	0.8	57.0	0.0
8	Neonat. (Inkubat)	30	4	13	3473	1450	0	0	2.4	31.7	2.4	0.8	0.0	0.0
9	Pediatrik	18	5	12	3031	842	0	0	3.6	47.5	1.8	0.7	0.0	0.0
10	Internistik	42	11	16	13388	1876	0	141	7.1	87.3	3.5	2.2	0.0	75.2
11	Infektiv	14	1	6	2139	262	0	0	8.2	41.4	5.9	0.9	0.0	0.0
12	Neurologji	24	6	10	2747	450	0	41	6.1	31.4	1.3	0.8	0.0	91.1
13	Psikiatri	16	3	8	2778	163	0	0	17.0	47.1	2.3	0.9	0.0	0.0
14	Krahërorit	28	3	9	3715	442	0	16	8.4	36.4	3.3	1.2	0.0	36.2
15	Dermatovenerologjik	0	0	0	0	0	0	0	0	0	0	0	0	0
16	Salla e Lindjes	0	0	0	0	0	0	0	0	0	0	0	0	0
17	Kujd. intenz. kirurgjisë	7	0	11.08333	1238	587	0	35	2.1	48.5	0	0.3	0	59.6
18	Njësia koronare	14.0	5.1	10.8	3525	1135	0.0	28.0	3.1	69.0	1.9	0.9	0.0	24.7

Indikatorët e vëllimit dhe kualitetit në Spitalin Rajonal të Pejës (pjesa spitalore) për vitin 2023 sipas muajve

Tabela 42

Nr rend.	Muaji	Shtreter	Mjek	Infermier	Ditë mjekimi	Pacient te shtrimë	Operacione gjithsej	Të vdekur	Mjekimi mesatar	% e shryt. Kapac.	Shtrime për mjek (ngark. ditore)	Shtrime për infer (ngark. ditore)	Mesatarja mujore e Operacioneve për mjek	Mortaliteti spitalor në promil
0	1	2	3	4	5	6	7	8	9	10	11	12	13	14
0	GJITHSEJ	364	90	163	60734	12913	3107.5	271	4.7	45.7	1.8	1.0	4.9	21.0
1	Janar	366	89	180	5114	1066	246	30	4.8	45.1	1.9	0.9	4.8	28
2	Shkurt	366	88	177	5046	1028	245	29	4.9	49.2	2.0	1.0	4.6	28
3	Mars	366	91	154	5284	1143	294	20	4.6	46.6	1.9	1.1	5.5	17
4	Prill	366	90	156	4037	879	204	16	4.6	36.8	1.5	0.9	3.8	18
5	Maj	366	89	156	5405	1200	298	27	4.5	47.6	2.0	1.1	5.7	23
6	Qershor	361	91	163	5279	1030	240	19	5.1	48.7	1.9	1.1	4.5	18
7	Korrik	361	91	163	4903	1034	246.5	24	4.7	43.8	1.7	1.0	4.7	23
8	Gusht	363	91	161	4944	1105	260	23	4.5	43.9	1.8	1.0	4.9	21
9	Shtator	363	88	165	4811	1018	221	22	4.7	44.2	1.8	1.0	4.4	22
10	Tetor	361	92	161	5482	1225	326	24	4.5	49.0	1.9	1.1	6.0	20
11	Nentor	364	91	161	5155	1107	272	18	4.7	47.2	1.9	1.1	5.1	16
12	Dhjetor	364	91	161	5274	1078	255	19	4.9	46.7	1.9	1.1	4.8	18

Indikatorët e vëllimit dhe kualitetit në Spitalin Rajonal të Prizrenit (pjesa spitalore) për Janar - Dhjetor 2023

Tabela 43

Nr rend.	Reparti	Shtreter	Mjek	Infermier	Ditë mjekimi	Pacient te shtrimë	Operacion e gjithsej	Të vdekur	Mjekimi mesatar	% e shryt. Kapac.	Shtime për mjek (ngark. ngark.)	Shtime për infer (ngark. ngark.)	Operacione për mjek	Mortaliteti spitalor në promil
0	1	2	3	4	5	6	7	8	9	10	11	12	13	14
0	GJITHSEJ	478	144	203	74325	17974	5290	337	4.1	42.6	1.4	1.0	77.1	18.7
1	Kirurgjia	32	19	11	5021	1683	1430	3	3	43	1	1	77	1.8
2	Ortopedia	27	5	8	5025	817	566	2	6	51	3	2	113	2.4
3	Urologjik	18	7	8	2527	617	519	0	4	38	1	1	72	0.0
4	ORL	24	11	8	5435	1229	1103	0	4	62	1	2	100	0.0
5	Oftalmologjik	16	6	6	2628	412	347	0	6	45	1	1	58	0.0
6	Gjinekologjik	23	4	12	3794	1326	226	0	3	45	3	1	57	0.0
7	Akusherik	45	17	17	7416	2907	1099	0	3	45	1	1	66	0.0
8	Neonat. (Inkubat)	44	8	14	4484	2576	0	3	2	28	2	1	0	1.2
9	Pediatric	48	16	23	10423	2112	0	1	5	59	2	1	0	0.5
10	Internistik	56	12	14	10510	1672	0	86	6	51	2	2	0	51.4
11	Infektiv	30	5	10	3130	821	0	2	4	29	2	1	0	2.4
12	Neurologji	20	5	10	2424	404	0	77	6	33	1	1	0	190.6
13	Psikiatri	20	5	11	2198	265	0	0	8	30	1	1	0	0.0
14	Krahërorit	45	6	10	6117	664	0	30	9	37	3	2	0	45.2
15	Dermatovenerologjik	4	0	0	0	0	0	0	0	0	0	0	0	0.0
16	Salla e Lindjes	0	0	15	0	0	0	0	0	0	0	0	0	0.0
17	Kujd. intenz. kirurgjisë	8	12	10	1014	81	0	61	13	35	0	0	0	753.1
18	Njësia koronare	18	7	15	2179	388	0	72	6	33	1	0	0	185.6

Indikatorët e vëllimit dhe kualitetit në Spitalin Rajonal të Prizrenit (pjesa spitalore) për vitin 2023 sipas muajve

Tabela 44

Nr rend.	Muaji	Shtreter	Mjek	Infermier	Ditë mjekimi	Pacient te shtrimë	Operacione gjithsej	Të vdekur	Mjekimi mesatar	% e shryt. Kapac.	Shtime për mjek (ngark. ditore)	Shtime për infer (ngark. ditore)	Mesatarja mujore e Operacioneve për mjek	Mortaliteti spitalor në promil
0	1	2	3	4	5	6	7	8	9	10	11	12	13	14
0	GJITHSEJ	478	144	203	74325	17974	5290	337	4.1	42.6	1.4	1.0	6.4	18.7
1	Janar	479	142	203	5837	1446	433	28	4.0	39.3	1.3	0.9	6.4	19
2	Shkurt	478	142	203	6128	1384	473	32	4.4	45.8	1.5	1.1	7.0	23
3	Mars	478	144	203	7322	1616	552	31	4.5	49.4	1.6	1.2	7.9	19
4	Prill	478	143	205	5530	1302	358	30	4.2	38.6	1.3	0.9	5.2	23
5	Maj	478	144	205	7516	1601	472	21	4.7	50.7	1.7	1.2	6.8	13
6	Qershor	478	144	203	6300	1507	424	26	4.2	43.9	1.5	1.0	6.1	17
7	Korrik	478	150	203	5743	1415	344	29	4.1	38.8	1.2	0.9	5.0	20
8	Gusht	478	145	203	5574	1569	300	35	3.6	37.6	1.2	0.9	4.3	22
9	Shtator	478	145	202	6029	1560	414	38	3.9	42.0	1.4	1.0	6.0	24
10	Tetor	478	145	202	6237	1587	530	21	3.9	42.1	1.4	1.0	7.7	13
11	Nëntor	478	143	203	5740	1440	498	26	4.0	40.0	1.3	0.9	7.4	18
12	Dhjetor	478	143	203	6369	1547	492	20	4.1	43.0	1.4	1.0	7.3	13

Indikatorët e vëllimit dhe kualitetit në Spitalin Rajonal të Vushtrrisë (pjesa spitalore) për Janar - Dhjetor 2023

Tabela 45

Nr rend.	Reparti	Shtreter	Mjek	Infermier	Ditë mjekimi	Pacient te shtrimë	Operacione gjithsej	Të vdekur	Mjekimi mesatar	% e shryt. Kapac.	Shtrime për mjek (ngark. ditore)	Shtrim e për infer (ngark. ditore)	Operacione për mjek	Mortaliteti spitalor në promil
0	1	2	3	4	5	6	7	8	9	10	11	12	13	14
0	GJITHSEJ	63	26	62	11432	2835	949	39	4.0	49.7	1.2	0.5	118.6	13.8
1	Kirurgjia	23	4	26	2856	974	892	1	2.9	34.0	2.0	0.3	223.0	1.0
2	Ortopedia	0	0	0	0	0	0	0	0	0	0	0	0	0
3	Urologjik	0	0	0	0	0	0	0	0	0	0	0	0	0
4	ORL	0	0	0	0	0	0	0	0	0	0	0	0	0
5	Oftalmologjik	0	0	0	0	0	0	0	0	0	0	0	0	0
6	Gjinekologjik	11	4	10	1169	394	57	0	3.0	29.1	0.8	0.3	14.3	0.0
7	Akusherik	0	0	0	0	0	0	0	0	0	0	0	0	0
8	Neonat. (Inkubat)	0	0	0	0	0	0	0	0	0	0	0	0	0
9	Pediatrik	13	4	8	2825	443	0	0	6.4	59.5	1.9	1.0	0	0.0
10	Internistik	10	4	8	3441	496	0	33	6.9	94.3	2.4	1.3	0	66.5
11	Infektiv	0	0	0	0	0	0	0	0	0	0	0	0	0
12	Neurologji	0	0	0	0	0	0	0	0	0	0	0	0	0
13	Psikiatri	0	0	0	0	0	0	0	0	0	0	0	0	0
14	Krahërorit													
15	Dermatovenerologjik													
16	Salla e Lindjes	0	1	3	0	0	0	0	0	0	0	0	0	0
17	Kujd. intenz. kirurgjisë	6	9	8	1141	528	0	5	2.2	52.1	0.4	0.4	0	9.5
18	Njësia koronare													

Indikatorët e vëllimit dhe kualitetit në Spitalin Rajonal të Vushtrrisë (pjesa spitalore) për vitin 2023 sipas muajve

Tabela 46

Nr rend.	Muaji	Shtreter	Mjek	Infermier	Ditë mjekimi	Pacient te shtrimë	Operacione gjithsej	Të vdekur	Mjekimi mesatar	% e shryt. Kapac.	Shtrime për mjek (ngark. ditore)	Shtrime për infer (ngark. ditore)	Mesatarja mujore e Operacioneve për mjek	Mortaliteti spitalor në promil
0	1	2	3	4	5	6	7	8	9	10	11	12	13	14
0	GJITHSEJ	63	26	62	11432	2835	949	39	4.0	49.7	1.2	0.5	9.9	13.8
1	Janar	63	25	64	737	217	81	5	3.4	37.7	1.0	0.4	10.1	23.0
2	Shkurt	63	25	64	952	221	76	3	4.3	54.0	1.4	0.5	9.5	13.6
3	Mars	63	25	64	874	197	65	2	4.4	44.8	1.1	0.4	8.1	10.2
4	Prill	63	25	62	738	153	39	3	4.8	39.0	1.0	0.4	4.9	19.6
5	Maj	63	26	62	790	177	59	4	4.5	40.5	1.0	0.4	7.4	22.6
6	Qershor	63	26	62	981	246	85	3	4.0	51.9	1.3	0.5	10.6	12.2
7	Korrik	63	26	61	942	253	84	3	3.7	48.2	1.2	0.5	10.5	11.9
8	Gusht	63	26	61	1073	289	88	6	3.7	54.9	1.3	0.6	11.0	20.8
9	Shtator	63	26	61	1040	239	60	6	4.4	55.0	1.3	0.6	7.5	25.1
10	Tetor	63	26	61	1089	276	100	1	3.9	55.8	1.4	0.6	12.5	3.6
11	Nëntor	63	26	61	1070	262	100	1	4.1	56.6	1.4	0.6	12.5	3.8
12	Dhjetor	63	26	61	1146	305	112	2	3.8	58.7	1.4	0.6	14.0	6.6

Indikatorët e vëllimit dhe kualitetit në Spitalet Rajonale të Kosovës (pjesa spitalore) për Janar - Dhjetor 2023

Tabela 47

Komuna	Reparti	Shtretër (mesatarja mujore)	Mjek-mesatarja mujore	Infermier	Ditë mjekimi	Pacient te shtrimë	Operacione gjithsej	Të vdekur	Mjekimi mesatar	% e shfryt. Kapac.	Shtrime për mjek (ngark.ditore)	Shtrime për infer (ngark.ditore)	Operacione për mjek	Mortaliteti spitalor në promil
0	1	2	3	4	5	6	7	8	9	10	11	12	13	14
Ferizaj	Totali	71	46	83	15614	4263	1821	44	3.7	60.3	0.9	0.5	89.9	10.3
Gjakove	Totali	426	78	181	59070	14273	2063	229	4.1	38.0	2.1	0.9	62.5	16.0
Gjilan	Totali	333	125	176	51524	13495	2023	186	3.8	42.4	1.1	0.8	39.0	13.8
Mitrovica	Totali	160	64	128	32887	7402	3104	106	4.4	56.3	1.4	0.7	98.3	14.3
Peje	Totali	364	90	163	60734	12913	3108	271	4.7	45.7	1.8	1.0	59.1	21.0
Prizren	Totali	478	144	203	74325	17974	5290	337	4.1	42.6	1.4	1.0	77.1	18.7
Vushtrri	Totali	63	26	62	11432	2835	949	39	4.0	49.7	1.2	0.5	118.6	13.8
Kosova	Totali	1895	572	996	305586	73155	18358	1212	4.2	47.9	1.4	0.8	68.9	16.6
Ferizaj	Kirurgjia	13	12	28	3675	1378	1327	4	2.7	76.5	0.9	0.4	112.1	2.9
Gjakove	Kirurgjia	46	9	14	5694	1481	755	2	3.8	33.9	1.7	1.1	84.7	1.4
Gjilan	Kirurgjia	27	9	11	2738	1564	712	2	1.8	27.8	0.9	0.7	83.8	1.3
Mitrovica	Kirurgjia	15	6	25	2194	608	469	4	3.6	40.1	1.0	0.2	78.2	6.6
Peje	Kirurgjia	34	8	11	6350	1470	1181	0	4.3	50.7	2.2	1.5	150.7	0.0
Prizren	Kirurgjia	32	19	11	5021	1683	1430	3	3.0	43.0	0.7	1.3	76.6	1.8
Vushtrri	Kirurgjia	23	4	26	2856	974	892	1	2.9	34.0	2.0	0.3	223.0	1.0
Gjithsej	Kirurgjia	191	66	126	28528	9158	6766	16	3.1	43.7	1.5	0.8	102.9	1.7
Ferizaj	Ortopedia	8	4	5	1747	434	253	2	4.0	61.1	1.3	1.0	69.0	4.6
Gjakove	Ortopedia	24	6	8	2659	596	356	0	4.5	30.4	1.2	0.9	59.3	0.0
Gjilan	Ortopedia	19	7	11	3630	460	326	10	7.9	52.3	1.4	0.9	46.6	21.7
Mitrovica	Ortopedia	12	7	9	3091	509	484	0	6.1	70.6	1.2	0.9	69.1	0.0
Peje	Ortopedia	29	4	11	3735	589	440	7	6.3	35.3	2.9	0.9	122.8	11.9
Prizren	Ortopedia	27	5	8	5025	817	566	2	6.2	51.0	2.8	1.6	113.2	2.4
Vushtrri	Ortopedia	0	0	0	0	0	0	0	0.0	0.0	0.0	0.0	0.0	0.0
Gjithsej	Ortopedia	119	32	52	19887	3405	2425	21	5.8	75.2	1.8	0.9	75.2	6.2
Ferizaj	Urologjia	0	0	0	0	0	0	0	0.0	0.0	0.0	0.0	0.0	0.0
Gjakove	Urologjia	22	5	6	2513	541	181	1	4.6	31.3	1.3	1.1	33.4	1.8
Gjilan	Urologjia	17	4	8	1369	250	47	0	5.5	22.1	1.0	0.5	12.8	0.0
Mitrovica	Urologjia	10	4	9	2266	520	275	1	4.4	62.1	1.8	0.7	78.6	1.9
Peje	Urologjia	19	5	7	3301	656	330	2	5.0	48.7	1.9	1.3	68.3	3.0
Prizren	Urologjia	18	7	8	2527	617	519	0	4.1	38.5	1.0	0.9	71.6	0.0
Vushtrri	Urologjia	0	0	0	0	0	0	0	0.0	0.0	0.0	0.0	0.0	0.0
Gjithsej	Urologjik	86	25	38	11976	2584	1352	4	4.6	50.6	1.2	0.6	54.1	1.5
Ferizaj	ORL	0	0	0	0	0	0	0	0.0	0.0	0.0	0.0	0.0	0.0
Gjakove	ORL	9	1	6	1504	215	10	0	7.0	45.8	4.1	0.7	10.0	0.0
Gjilan	ORL	12	6	8	4031	652	379	0	6.2	92.0	1.7	1.4	59.1	0.0
Mitrovica	ORL	12	2	12	1912	293	274	0	6.5	514.0	2.3	0.4	121.8	0.0
Peje	ORL	18	9	7	1604	360	275	1	4.5	24.2	0.5	0.6	30.6	2.8
Prizren	ORL	24	11	8	5435	1229	1103	0	4.4	62.0	1.4	1.9	100.3	0.0
Vushtrri	ORL	0	0	0	0	0	0	0	0.0	0.0	0.0	0.0	0.0	0.0
Gjithsej	ORL	75	30	41	14486	2749	2041	1	5.3	147.6	1.6	0.7	68.8	0.4
Ferizaj	Oftalmologjia	0	0	0	0	0	0	0	0.0	0.0	0.0	0.0	0.0	0.0
Gjakove	Oftalmologjia	6	1	5	432	173	174	0	2.5	19.7	1.0	0.3	149.1	0.0
Gjilan	Oftalmologjia	3	4	2	72	17	7	0	4.2	6.6	0.1	0.1	1.9	0.0
Mitrovica	Oftalmologjia	12	5	7	1473	445	288	0	3.3	33.6	0.8	0.6	59.6	0.0
Peje	Oftalmologjia	11	3	4	1804	166	100	0	10.9	45.3	1.5	1.3	30.0	0.0
Prizren	Oftalmologjia	16	6	6	2628	412	347	0	6.4	45.0	1.2	1.2	57.8	0.0
Vushtrri	Oftalmologjia	0	0	0	0	0	0	0	0.0	0.0	0.0	0.0	0.0	0.0
Gjithsej	Oftalmologjia	48	19	23	6409	1213	916	0	5.3	30.0	0.9	0.5	47.2	0.0

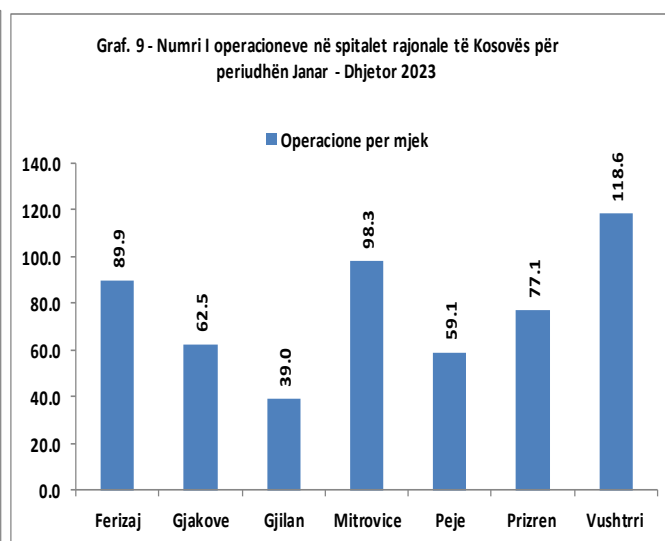
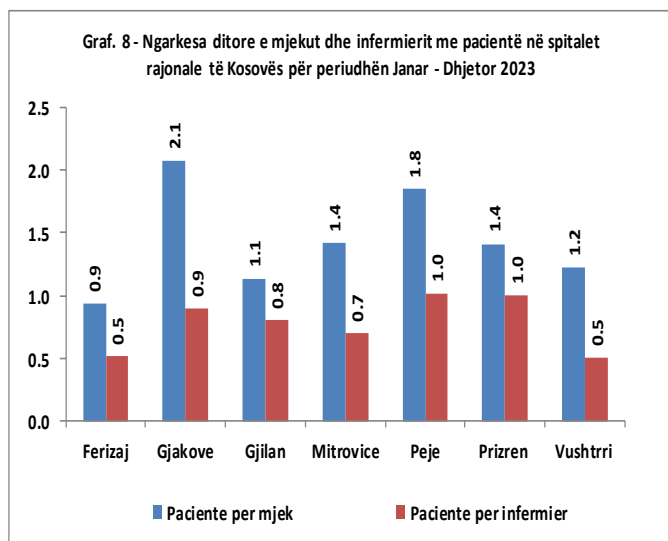
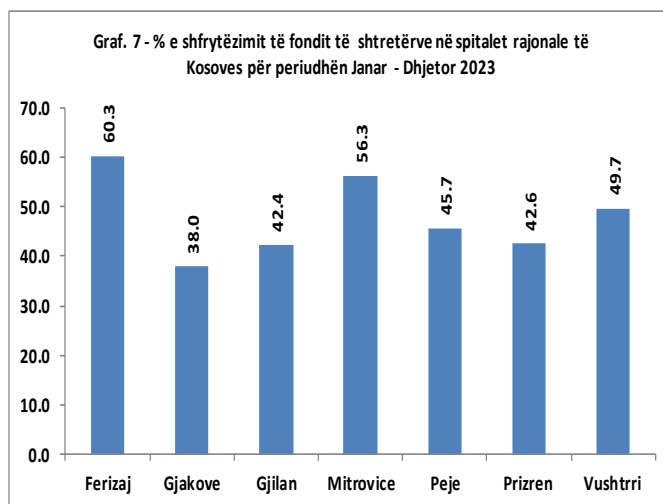
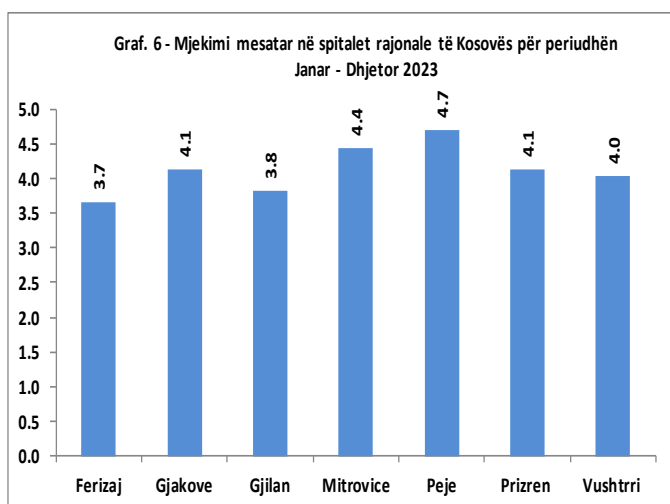
Gjinekologjik	23	5	23	2940	1374	241	0	2.1	35.0	1.7	0.4	50.7	0.0
Gjinekologjik	26	5	10	3723	1417	110	0	2.6	39.2	2.0	1.1	22.0	0.0
Gjinekologjik	20	11	6	2560	793	27	1	3.2	35.1	0.6	1.2	2.4	1.3
Gjinekologjik	0	0	0	0	0	0	0	0.0	0.0	0.0	0.0	0.0	0.0
Gjinekologjik	28	12	14	4135	996	98	0	4.2	40.5	0.9	0.8	8.2	0.0
Gjinekologjik	23	4	12	3794	1326	226	0	2.9	45.0	2.6	0.9	56.5	0.0
Gjinekologjik	11	4	10	1169	394	57	0	3.0	29.1	0.8	0.3	14.3	0.0
Gjinekologjik	131	41	74	18321	6300	759	1	2.9	32.0	1.4	0.7	18.5	0.2
Akusherik	0	0	0	0	0	0	0	0.0	0.0	0.0	0.0	0.0	0.0
Akusherik	31	6	7	7543	2091	477	0	3.6	66.7	3.8	3.0	86.7	0.0
Akusherik	16	11	8	3674	1448	525	0	2.5	62.9	0.9	1.3	46.7	0.0
Akusherik	36	8	12	9311	2510	701	0	3.7	70.9	3.2	2.1	87.6	0.0
Akusherik	32	12	13	3771	1469	684	0	2.6	32.2	0.9	0.8	57.0	0.0
Akusherik	45	17	17	7416	2907	1099	0	2.6	45.2	1.2	1.2	65.9	0.0
Akusherik	0	0	0	0	0	0	0	0.0	0.0	0.0	0.0	0.0	0.0
Akusherik	160	54	58	31715	10425	3486	0	3.0	46.3	1.6	1.2	64.9	0.0
Neonat. (Inkubat)	0	0	0	0	0	0	0	0.0	0.0	0.0	0.0	0	0.0
Neonat. (Inkubat)	32	3	17	4271	1581	0	3	2.7	36.6	3.9	0.7	0	1.9
Neonat. (Inkubat)	19	6	13	2676	1352	0	0	2.0	38.6	1.2	0.6	0	0.0
Neonat. (Inkubat)	0	0	0	0	0	0	0	0.0	0.0	0.0	0.0	0	0.0
Neonat. (Inkubat)	30	4	13	3473	1450	0	0	2.4	31.7	2.4	0.8	0	0.0
Neonat. (Inkubat)	44	8	14	4484	2576	0	3	1.7	27.9	1.5	0.9	0	1.2
Neonat. (Inkubat)	0	0	0	0	0	0	0	0.0	0.0	0.0	0.0	0	0.0
Neonat. (Inkubat)	125	21	57	14904	6959	0	6	2.1	33.7	1.5	0.4	0	0.9
Pediatria	12	6	11	2973	532	0	0	5.6	67.9	1.3	0.8	0	0.0
Pediatria	56	10	21	6988	1703	0	1	4.1	34.2	2.0	0.9	0	0.6
Pediatria	28	12	14	2054	735	0	0	2.8	20.1	0.5	0.4	0	0.0
Pediatria	10	6	18	3279	913	0	0	3.6	89.8	1.5	0.5	0	0.0
Pediatria	18	5	12	3031	842	0	0	3.6	47.5	1.8	0.7	0	0.0
Pediatria	48	16	23	10423	2112	0	1	4.9	59.5	1.8	1.2	0	0.5
Pediatria	13	4	8	2825	443	0	0	6.4	59.5	1.9	1.0	0	0.0
Pediatria	185	59	106	31573	7280	0	2	4.3	63.1	1.8	0.8	0	0.3
Internistik	15	15	13	4279	545	0	38	7.9	78.2	0.8	0.9	0	69.7
Internistik	48	7	19	7266	1515	0	91	4.8	41.5	2.8	1.0	0	60.1
Internistik	59	13	15	10607	1899	0	62	5.6	49.3	2.2	1.9	0	32.6
Internistik	17	12	10	2981	667	0	28	4.5	48.0	0.7	0.9	0	42.0
Internistik	42	11	16	13388	1876	0	141	7.1	87.3	3.5	2.2	0	75.2
Internistik	56	12	14	10510	1672	0	86	6.3	51.4	2.4	2.1	0	51.4
Internistik	10	4	8	3441	496	0	33	6.9	94.3	2.4	1.3	0	66.5
Internistik	247	73	95	52472	8670	0	479	6.1	64.3	2.4	1.5	0	55.2
Infektiv	0	0	0	0	0	0	0	0.0	0.0	0.0	0.0	0	0.0
Infektiv	21	2	5	827	266	0	1	3.1	10.8	1.1	0.4	0	3.8
Infektiv	28	6	10	2842	549	0	2	5.2	27.8	1.4	0.8	0	3.6
Infektiv	6	1	6	767	94	0	1	8.2	35.0	2.1	0.4	0	10.6
Infektiv	14	1	6	2139	262	0	0	8.2	41.4	5.9	0.9	0	0.0
Infektiv	30	5	10	3130	821	0	2	3.8	28.6	1.7	0.9	0	2.4
Infektiv	0	0	0	0	0	0	0	0.0	0.0	0.0	0.0	0	0.0
Infektiv	99	15	38	9705	1992	0	6	4.9	35.9	2.1	0.5	0	3.0
Neurologji	0	0	0	0	0	0	0	0.0	0.0	0.0	0.0	0	0.0
Neurologji	24	6	12	2716	548	0	47	5.0	31.0	1.2	0.6	0	85.8
Neurologji	11	6	10	1823	296	0	47	6.2	45.4	0.9	0.5	0	158.8
Neurologji	12	4	9	2355	400	0	28	5.9	53.8	1.6	0.7	0	70.0
Neurologji	24	6	10	2747	450	0	41	6.1	31.4	1.3	0.8	0	91.1
Neurologji	20	5	10	2424	404	0	77	6.0	33.2	1.3	0.6	0	190.6
Neurologji	0	0	0	0	0	0	0	0.0	0.0	0.0	0.0	0	0.0
Neurologji	91	27	51	12065	2098	0	240	5.8	48.7	1.2	0.5	0	114.4

Psikiatri	0	0	0	0	0	0	0	0.0	0.0	0.0	0.0	0	0.0
Psikiatri	26	5	11	3836	214	0	0	17.9	40.4	2.1	1.0	0	0.0
Psikiatri	15	6	9	2690	142	0	0	18.9	49.1	1.2	0.8	0	0.0
Psikiatri	0	0	0	0	0	0	0	0.0	0.0	0.0	0.0	0	0.0
Psikiatri	16	3	8	2778	163	0	0	17.0	47.1	2.3	0.9	0	0.0
Psikiatri	20	5	11	2198	265	0	0	8.3	30.1	1.2	0.5	0	0.0
Psikiatri	0	0	0	0	0	0	0	0.0	0.0	0.0	0.0	0	0.0
Psikiatri	77	20	39	11502	784	0	0	14.7	41.7	1.1	0.5	0	0.0
Krahërorit	0	0	0	0	0	0	0	0.0	0.0	0.0	0.0	0	0.0
Krahërorit	24	2	9	4762	606	0	19	7.9	54.4	6.5	1.4	0	31.4
Krahërorit	26	4	10	6727	598	0	19	11.2	70.9	4.6	1.8	0	31.8
Krahërorit	10	4	8	2479	277	0	28	8.9	67.9	1.7	0.8	0	101.1
Krahërorit	28	3	9	3715	442	0	16	8.4	36.4	3.3	1.2	0	36.2
Krahërorit	45	6	10	6117	664	0	30	9.2	37.2	2.8	1.6	0	45.2
Krahërorit	0	0	0	0	0	0	0	0.0	0.0	0.0	0.0	0	0.0
Krahërorit	133	19	46	23800	2587	0	112	9.2	66.7	2.9	1.0	0	43.3
Dermatovenerologjik	0	0	0	0	0	0	0	0.0	0.0	0.0	0.0	0	0.0
Dermatovenerologjik	8	1	7	906	173	0	0	5.2	31.0	2.5	0.4	0	0.0
Dermatovenerologjik	0	0	0	0	0	0	0	0.0	0.0	0.0	0.0	0	0.0
Dermatovenerologjik	0	0	0	0	0	0	0	0.0	0.0	0.0	0.0	0	0.0
Dermatovenerologjik	0	0	0	0	0	0	0	0.0	0.0	0.0	0.0	0	0.0
Dermatovenerologjik	4	0	0	0	0	0	0	0.0	0.0	0.0	0.0	0	0.0
Dermatovenerologjik	0	0	0	0	0	0	0	0.0	0.0	0.0	0.0	0	0.0
Dermatovenerologjik	12	1	7	906	173	0	0	5.2	15.5	0.8	0.1	0	0.0
Salla e Lindjes	0	0	0	0	0	0	0	0.0	0.0	0.0	0.0	0	0.0
Salla e Lindjes	0	0	9	0	0	0	0	0.0	0.0	0.0	0.0	0	0.0
Salla e Lindjes	8	11	18	0	0	0	0	0.0	0.0	0.0	0.0	0	0.0
Salla e Lindjes	0	0	0	0	0	613	0	0.0	0.0	0.0	0.0	77	0.0
Salla e Lindjes	14	5	11	3525	1135	0	28	3.1	69.0	1.9	0.9	0	24.7
Salla e Lindjes	0	0	15	0	0	0	0	0.0	0.0	0.0	0.0	0	0.0
Salla e Lindjes	0	1	3	0	0	0	0	0.0	0.0	0.0	0.0	0	0.0
Salla e Lindjes	22	18	56	3525	1135	613	28	0.0	69.0	0.3	0.1	0	0.0
Kujd. intenz. kirurgjisë	0	0	0	0	0	0	0	0.0	0.0	0.0	0.0	0	0.0
Kujd. intenz. kirurgjisë	10	5	8	1002	157	0	39	6.4	27.5	0.5	0.3	0	248.4
Kujd. intenz. kirurgjisë	13	5	13	577	1989	0	0	0.3	12.2	0.3	0.1	0	0.0
Kujd. intenz. kirurgjisë	0	0	0	0	0	0	0	0.0	0.0	0.0	0.0	0	0.0
Kujd. intenz. kirurgjisë	7	0	11	1238	587	0	35	2	48	0	0	0	59.6
Kujd. intenz. kirurgjisë	8	12	10	1014	81	0	61	12.5	34.7	0.2	0.3	0	753.1
Kujd. intenz. kirurgjisë	6	9	8	1141	528	0	5	2.2	52.1	0.4	0.4	0	9.5
Kujd. intenz. kirurgjisë	44	31	50	4972	3342	0	140	1.5	35.0	0.2	0.2	0	41.9
Njësia koronare	0	0	0	0	0	0	0	0.0	0.0	0.0	0.0	0	0.0
Njësia koronare	13	4	8	2428	996	0	25	2.4	51.2	1.7	0.9	0	25.1
Njësia koronare	12	4	11	3454	751	0	43	4.6	78.9	2.4	0.9	0	57.3
Njësia koronare	8	5	4	779	166	613	16	4.7	26.7	0.4	0.5	0	96.4
Njësia koronare	14	5	11	3525	1135	0	28	3	69	2	1	0	24.7
Njësia koronare	18	7	15	2179	388	0	72	5.6	33.2	0.9	0.4	0	185.6
Njësia koronare	0	0	0	0	0	0	0	0.0	0.0	0.0	0.0	0	0.0
Njësia koronare	65	26	48	12365	3436	613	184	3.6	64.7	7.2	3.6	24	53.6

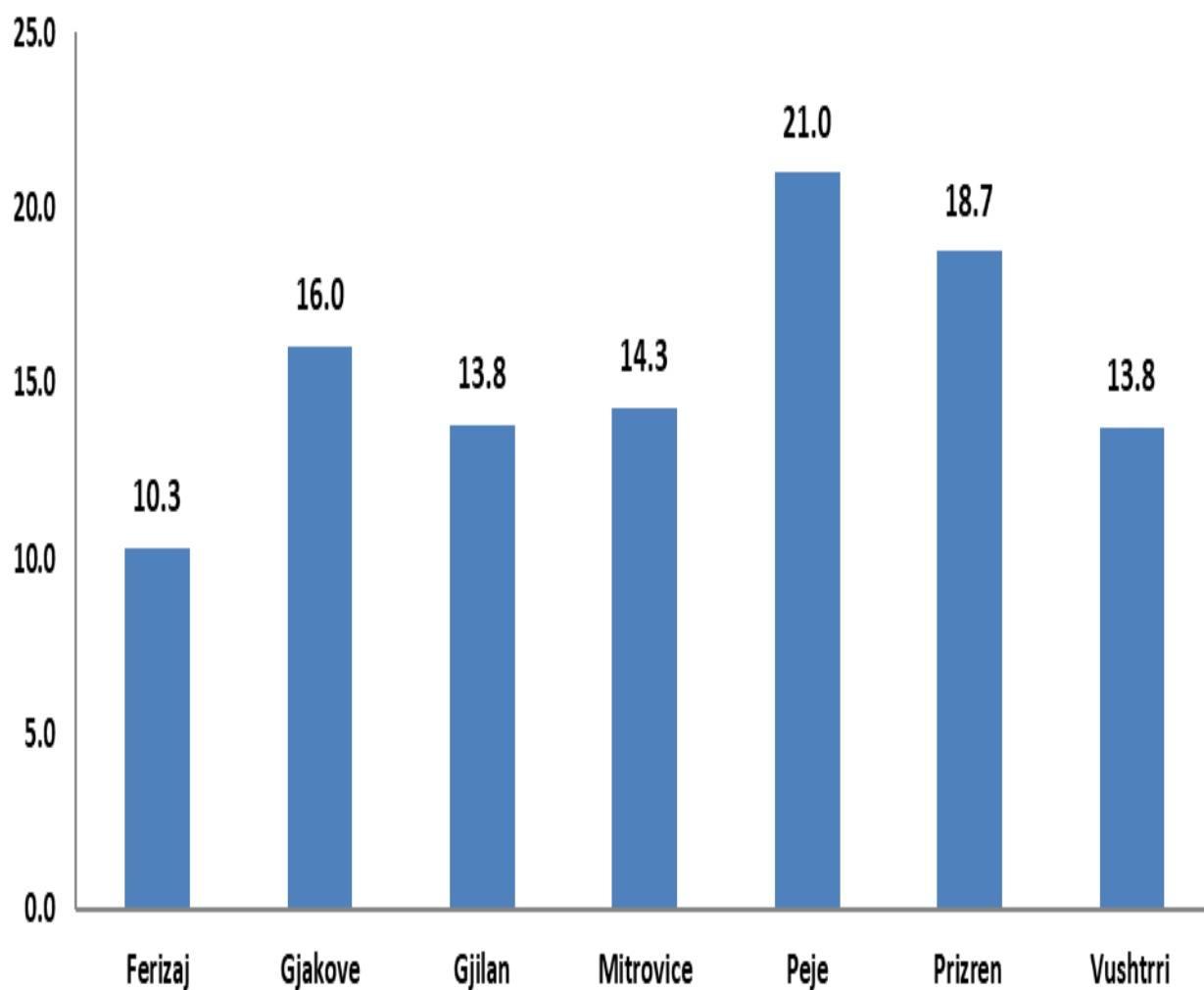
Indikatorët e vëllimit dhe kualitetit në Spitalet Rajonale të Kosovës (pjesa spitalore) për vitin 2023 sipas muajve

Tabela 48

Komuna	Reparti	Shtretër (mesatarja mujore)	Mjek-mesatarja mujore	Infermier	Ditë mjekimi	Pacient te shtrimë	Operacione gjithsej	Të vdekur	Mjekimi mesatar	% e shfryt. Kapac.	Shtime për mjek (ngark.ditore)	Shtime për infer (ngark.ditore)	Mesatarja mujore e Operacioneve për mjek	Mortaliteti spitalor në promil
0	1	2	3	4	5	6	7	8	9	10	11	12	13	14
	GJITHSEJ	1895	570	996	305586	73155	18358	1212	4.1	47.9	1.44	0.8	6.3	15.4
1	JANAR	1898	570	1005	24625	6047	1427	123	4.0	36.0	1.20	0.7	6.0	20.3
2	SHKURT	1897	570	1009	25416	5818	1537	121	4.3	42.7	1.39	0.7	6.2	20.0
3	MARS	1897	572	979	27796	6438	1794	106	4.3	40.8	1.34	0.8	6.9	14.6
4	PRILL	1897	567	978	21570	5087	1175	99	4.3	32.6	1.11	0.6	4.4	17.8
5	MAJ	1897	565	979	27762	6380	1662	95	4.4	40.3	1.34	0.7	6.4	14.6
6	QERSHOR	1892	569	990	24575	5767	1514	91	4.1	38.4	1.27	0.7	6.3	15.1
7	KORRIK	1892	574	999	24565	5841	1227	93	4.2	37.7	1.21	0.7	5.1	14.7
8	GUSHT	1894	567	1004	24838	6388	1268	103	3.9	38.1	1.28	0.7	5.5	14.8
9	SHTATOR	1894	567	1006	25195	6194	1475	103	4.1	40.5	1.29	0.7	5.9	16.1
10	TETOR	1892	573	990	27452	6741	1900	86	4.0	42.7	1.35	0.7	8.1	11.0
11	NËNTOR	1895	570	1007	25609	6157	1706	91	4.1	40.8	1.33	0.7	7.3	13.1
12	DHJETOR	1895	570	1007	26183	6297	1673	101	4.1	40.9	1.31	0.7	7.4	14.9



Graf. 10 - Numri i të vdekurve në promil (‰) në spitalet rajonale të Kosovës për periudhën Janar - Dhjetor 2023



LINDJET NË SPITALET RAJONALE

Lindjet dhe prerjet cesariane në Spitalin Rajonal të Ferizajit për periudhën Janar - Dhjetor 2023, sipas muajve

Tabela 49

Data	Gjithsej lindje (Lehona)	Prej tyre lindje me prerje cezariane	Numri i foshnjeve të lindura								Lindjet nga kolona 3			Pesha e foshnjeve të lindura gjallë					Numri i leho.që kanë një fëmijë	Numri i leho.që kanë lindur Bineq	Numri i leho.që kanë lindur Treneq	Numri i leho.që kanë lindur Katerneq
			Gjithsej	Prej tyre të lindura gjallë			Prej tyre të lindura pa jetë			Termini i lindjes së foshnjes			Nën 1000 gram	1000-1500 gram	Nën 1500-2500 gram	2500-4000 gram	4000+ gram					
				Gjithsej	Prej tyre			Gjithsej	Prej tyre		Me kohë	Para kohe						Lindje e prolonguar				
					Meshkuj	Femra	Të vdekur		Meshkuj	Femra												
0	1	2	3	4	5	6	7	8	9	10	11	12	13	14	15	16	17	18	19	20	21	22
Janar	100	20	100	100	61	39	0	0	0	0	0	100	0	0	0	0	100	0	100	0	0	0
Shkurt	93	21	93	93	60	33	0	0	0	0	0	93	0	0	0	0	93	0	93	0	0	0
Mars	105	21	105	105	54	51	0	0	0	0	0	105	0	0	0	0	105	0	105	0	0	0
Prill	103	20	104	104	57	47	0	0	0	0	0	104	0	0	0	0	104	0	102	1	0	0
Maj	131	28	132	132	66	66	0	0	0	0	0	132	0	0	0	0	132	0	130	1	0	0
Qershor	108	19	108	108	50	58	0	0	0	0	0	108	0	0	0	0	108	0	108	0	0	0
Korrik	117	19	117	117	67	50	0	0	0	0	0	117	0	0	0	0	117	0	117	0	0	0
Gusht	118	23	118	118	68	50	0	0	0	0	0	118	0	0	0	0	118	0	118	0	0	0
Shtator	107	17	107	107	56	51	0	0	0	0	0	107	0	0	0	0	107	0	107	0	0	0
Tetor	95	15	96	96	44	52	0	0	0	0	0	96	0	0	0	0	96	0	94	1	0	0
Nëntor	97	12	97	97	51	46	0	0	0	0	0	97	0	0	0	0	97	0	97	0	0	0
Dhjetor	99	26	99	99	51	48	0	0	0	0	0	99	0	0	0	0	99	0	99	0	0	0
TOTAL	1273	241	1276	1276	685	591	0	0	0	0	0	1276	0	0	0	0	1276	0	1270	3	0	0
0	1	2	3	4	5	6	7	8	9	10	11	12	13	14	15	16	17	18	19	20	21	22
Jan-Mars	298	62	298	298	175	123	0	0	0	0	0	298	0	0	0	0	298	0	298	0	0	0
Prill-Qersh	342	67	344	344	173	171	0	0	0	0	0	344	0	0	0	0	344	0	340	2	0	0
Korr-Shtat	342	59	342	342	191	151	0	0	0	0	0	342	0	0	0	0	342	0	342	0	0	0
Tet-Dhjet	291	53	292	292	146	146	0	0	0	0	0	292	0	0	0	0	292	0	290	1	0	0
TOTAL	1273	241	1276	1276	685	591	0	0	0	0	0	1276	0	0	0	0	1276	0	1270	3	0	0

Lindjet dhe prerjet cesariane në Spitalin Rajonal të Gjakovës për periudhën Janar - Dhjetor 2023, sipas muajve

Tabela 50

Data	Gjithsej lindje (Lehona)	Prej tyre lindje me prerje cezariane	Numri i foshnjeve të lindura								Lindjet nga kolona 3			Pesha e foshnjeve të lindura gjallë					Numri i leho.që kanë një fëmijë	Numri i leho.që kanë lindur Bineq	Numri i leho.që kanë lindur Treneq	Numri i leho.që kanë lindur Katerneq
			Prej tyre të lindura gjallë				Prej tyre të lindura pa jetë				Termini i lindjes së foshnjës			Nën 1000 gram	1000-1500 gram	Nën 1500-2500 gram	2500-4000 gram	4000+ gram				
			Gjithsej	Prej tyre			Gjithsej	Prej tyre		Me kohë	Para kohe	Lindje e prolonguar										
				Gjithsej	Meshkuj	Femra		Të vdekur	Meshkuj				Femra									
0	1	2	3	4	5	6	7	8	9	10	11	12	13	14	15	16	17	18	19	20	21	22
Janar	129	44	129	129	59	70	0	0	0	0	116	1	12	0	0	1	118	10	129	0	0	0
Shkurt	107	39	109	109	55	54	0	0	0	0	98	5	6	0	0	6	93	10	105	2	0	0
Mars	112	30	116	116	54	61	1	0	0	0	109	1	6	0	0	1	106	9	108	4	0	0
Prill	106	30	107	106	51	55	0	1	0	1	94	5	8	0	0	0	94	12	105	1	0	0
Maj	142	44	142	142	81	61	0	0	0	0	128	2	12	0	0	0	133	9	142	0	0	0
Qershor	129	37	130	130	77	53	0	0	0	0	129	1	0	0	0	2	110	18	128	1	0	0
Korrik	155	37	155	155	78	77	0	0	0	0	143	3	9	0	0	2	136	17	155	0	0	0
Gusht	157	42	158	157	85	72	0	1	1	0	151	2	5	0	1	0	139	17	156	1	0	0
Shtator	137	45	140	139	76	63	0	1	1	0	131	3	6	0	0	1	119	19	135	1	1	0
Tetor	134	46	134	132	61	71	0	2	1	1	125	3	6	0	0	2	118	12	134	0	0	0
Nëntor	128	38	129	128	69	59	0	1	0	1	118	2	9	1	0	1	119	7	127	1	0	0
Dhjetor	139	45	140	140	68	72	0	0	0	0	129	1	10	0	0	1	127	12	138	1	0	0
TOTAL	1575	477	1589	1583	814	768	1	6	3	3	1471	29	89	1	1	17	1412	152	1562	12	1	0
0	1	2	3	4	5	6	7	8	9	10	11	12	13	14	15	16	17	18	19	20	21	22
Jan-Mars	348	113	354	354	168	185	1	0	0	0	323	7	24	0	0	8	317	29	342	6	0	0
Prill-Qersh	377	111	379	378	209	169	0	1	0	1	351	8	20	0	0	2	337	39	375	2	0	0
Korr-Shtat	449	124	453	451	239	212	0	2	2	0	425	8	20	0	1	3	394	53	446	2	1	0
Tet-Dhjet	401	129	403	400	198	202	0	3	1	2	372	6	25	1	0	4	364	31	399	2	0	0
TOTAL	1575	477	1589	1583	814	768	1	6	3	3	1471	29	89	1	1	17	1412	152	1562	12	1	0

Lindjet dhe prerjet cesariane në Spitalin Rajonal të Gjilanit për periudhën Janar - Dhjetor 2023, sipas muajve

Tabela 51

Data	Gjithsej lindje (Lehona)	Prej tyre lindje me prerje cezariane	Numri i foshnjeve të lindura								Lindjet nga kolona 3			Pesha e foshnjeve të lindura gjallë					Numri i leho.që kanë një fëmijë	Numri i leho.që kanë lindur Bineq	Numri i leho.që kanë lindur Treneq	Numri i leho.që kanë lindur Katerneq
			Gjithsej	Prej tyre të lindura gjallë			Prej tyre të lindura pa jetë			Termini i lindjes së foshnjës			Nën 1000 gram	1000-1500 gram	Nën 1500-2500 gram	2500-4000 gram	4000+ gram					
				Gjithsej	Prej tyre			Gjithsej	Prej tyre		Me kohë	Para kohe						Lindje e prolonguar				
					Meshkuj	Femra	Të vdekur		Meshkuj	Femra												
0	1	2	3	4	5	6	7	8	9	10	11	12	13	14	15	16	17	18	19	20	21	22
Janar	109	49	109	109	43	66	0	0	0	0	109	0	0	0	0	1	95	13	109	0	0	0
Shkurt	89	32	90	89	46	43	0	1	1	0	90	0	0	0	0	2	79	8	88	1	0	0
Mars	124	51	126	126	80	46	0	0	0	0	126	0	0	2	0	0	111	13	122	2	0	0
Prill	83	33	87	87	46	41	0	0	0	0	87	0	0	0	0	1	76	10	85	1	0	0
Maj	124	57	126	125	61	63	1	1	0	1	125	1	0	0	0	2	114	9	122	2	0	0
Qershor	119	45	120	120	65	55	0	0	0	0	120	0	0	0	0	2	109	9	118	1	0	0
Korrik	132	56	132	132	74	58	0	0	0	0	132	0	0	0	0	0	123	9	132	0	0	0
Gusht	125	37	128	128	62	66	0	0	0	0	128	0	0	1	0	0	113	14	122	3	0	0
Shtator	133	46	134	133	68	64	1	1	0	1	134	0	0	0	0	1	120	12	132	1	0	0
Tetor	126	40	126	124	57	65	2	2	2	0	126	0	0	0	0	1	109	14	126	0	0	0
Nëntor	96	41	97	97	46	51	0	0	0	0	97	0	0	0	0	0	87	10	95	1	0	0
Dhjetor	92	37	92	92	47	45	0	0	0	0	91	1	0	0	0	0	79	13	92	0	0	0
TOTAL	1352	524	1367	1362	695	663	4	5	3	2	1365	2	0	3	0	10	1215	134	1343	12	0	0
0	1	2	3	4	5	6	7	8	9	10	11	12	13	14	15	16	17	18	19	20	21	22
Jan-Mars	322	132	325	324	169	155	0	1	1	0	325	0	0	2	0	3	285	34	319	3	0	0
Prill-Qersh	326	135	333	332	172	159	1	1	0	1	332	1	0	0	0	5	299	28	325	4	0	0
Korr-Shtat	390	139	394	393	204	188	1	1	0	1	394	0	0	1	0	1	356	35	386	4	0	0
Tet-Dhjet	314	118	315	313	150	161	2	2	2	0	314	1	0	0	0	1	275	37	313	1	0	0
TOTAL	1352	524	1367	1362	695	663	4	5	3	2	1365	2	0	3	0	10	1215	134	1343	12	0	0

Lindjet dhe prerjet cesariane në Spitalin Rajonal të Mitrovicës për periudhën Janar - Dhjetor 2023, sipas muajve

Tabela 52

Data	Gjithsej lindje (Lehona)	Prej tyre lindje me prerje cezariane	Numri i foshnjeve të lindura								Lindjet nga kolona 3			Pesha e foshnjeve të lindura gjallë					Numri i leho.që kanë një fëmijë	Numri i leho.që kanë lindur Bineq	Numri i leho.që kanë lindur Treneq	Numri i leho.që kanë lindur Katerneq
			Gjithsej	Prej tyre të lindura gjallë			Prej tyre të lindura pa jetë			Termini i lindjes së foshnjes			Nën 1000 gram	1000-1500 gram	Nën 1500-2500 gram	2500-4000 gram	4000+ gram					
				Gjithsej	Prej tyre		Gjithsej	Prej tyre		Me kohë	Para kohe	Lindje e prolonguar										
					Meshkuj	Femra		Të vdekur	Meshkuj									Femra				
0	1	2	3	4	5	6	7	8	9	10	11	12	13	14	15	16	17	18	19	20	21	22
Janar	115	35	115	115	58	57	0	0	0	0	115	0	0	0	0	0	115	0	115	0	0	0
Shkurt	123	45	123	123	68	55	0	0	0	0	123	0	0	0	0	0	108	15	123	0	0	0
Mars	118	36	118	118	44	74	0	0	0	0	118	0	0	0	0	0	118	0	118	0	0	0
Prill	129	49	130	130	64	66	0	0	0	0	130	0	0	0	0	0	127	3	128	1	0	0
Maj	149	58	149	149	68	81	0	0	0	0	149	0	0	0	0	0	138	11	149	0	0	0
Qershor	124	58	125	125	58	67	0	0	0	0	125	0	0	0	0	0	125	0	123	1	0	0
Korrik	160	56	160	160	78	82	0	0	0	0	160	0	0	0	0	0	145	15	160	0	0	0
Gusht	149	70	150	150	81	69	0	0	0	0	150	0	0	0	0	0	137	13	148	1	0	0
Shtator	128	47	128	128	64	64	0	0	0	0	128	0	0	0	0	0	119	9	128	0	0	0
Tetor	145	53	145	145	75	70	0	0	0	0	145	0	0	0	0	0	135	10	145	0	0	0
Nëntor	164	56	166	166	93	73	0	0	0	0	166	0	0	0	0	0	159	7	162	2	0	0
Dhjetor	119	50	119	119	65	54	0	0	0	0	119	0	0	0	0	0	114	5	119	0	0	0
TOTAL	1623	613	1628	1628	816	812	0	0	0	0	1628	0	0	0	0	0	1540	88	1618	5	0	0
0	1	2	3	4	5	6	7	8	9	10	11	12	13	14	15	16	17	18	19	20	21	22
Jan-Mars	356	116	356	356	170	186	0	0	0	0	356	0	0			0	341	15	356	0	0	0
Prill-Qersh	402	165	404	404	190	214	0	0	0	0	404	0	0			0	390	14	400	2	0	0
Korr-Shtat	437	173	438	438	223	215	0	0	0	0	438	0	0			0	401	37	436	1	0	0
Tet-Dhjet	428	159	430	430	233	197	0	0	0	0	430	0	0			0	408	22	426	2	0	0
TOTAL	1623	613	1628	1628	816	812	0	0	0	0	1628	0	0	0	0	0	1540	88	1618	5	0	0

Lindjet dhe prerjet cesariane në Spitalin Rajonal të Pejës për periudhën Janar - Dhjetor 2023, sipas muajve

Tabela 53

Data	Gjithsej lindje (Lehona)	Prej tyre lindje me prerje cezariane	Numri i foshnjeve të lindura								Lindjet nga kolona 3			Pesha e foshnjeve të lindura gjallë					Numri i leho.që kanë një fëmijë	Numri i leho.që kanë lindur Bineq	Numri i leho.që kanë lindur Treneq	Numri i leho.që kanë lindur Katerneq
			Gjithsej	Prej tyre të lindura gjallë			Prej tyre të lindura pa jetë			Termimi i lindjes së foshnjes			Nën 1000 gram	1000-1500 gram	Nën 1500-2500 gram	2500-4000 gram	4000+ gram					
				Gjithsej	Prej tyre		Gjithsej	Prej tyre		Me kohë	Para kohe	Lindje e prolonguar										
					Meshkuj	Femra		Të vdekur	Meshkuj									Femra				
0	1	2	3	4	5	6	7	8	9	10	11	12	13	14	15	16	17	18	19	20	21	22
Janar	126	49	127	126	59	67	0	1	1	0	127	0	0	0	0	6	111	9	125	1	0	0
Shkurt	101	51	102	101	57	44	0	1	0	1	102	0	0	0	0	2	90	9	100	1	0	0
Mars	109	50	111	110	52	58	0	1	0	1	111	0	0	0	0	5	93	12	107	2	0	0
Prill	110	55	111	111	54	57	0	0	0	0	111	0	0	0	0	1	103	7	109	1	0	0
Maj	128	60	128	128	70	58	0	0	0	0	128	0	0	0	0	1	111	16	128	0	0	0
Qershor	129	74	129	129	77	52	0	0	0	0	129	0	0	0	0	6	110	13	129	0	0	0
Korrik	135	72	137	137	73	64	0	0	0	0	137	0	0	0	0	3	123	11	133	2	0	0
Gusht	121	65	122	122	67	55	0	0	0	0	122	0	0	0	0	2	108	12	120	1	0	0
Shtator	112	49	113	113	62	51	0	0	0	0	113	0	0	0	0	3	103	7	111	1	0	0
Tetor	142	59	142	142	67	75	0	0	0	0	142	0	0	0	0	1	122	19	142	0	0	0
Nëntor	119	53	120	120	70	48	2	0	0	0	120	0	0	0	0	0	108	12	118	1	0	0
Dhjetor	111	51	112	112	65	47	0	0	0	0	112	0	0	0	0	4	93	15	110	1	0	0
TOTAL	1443	688	1454	1451	773	676	2	3	1	2	1454	0	0	0	0	34	1275	142	1432	11	0	0
0	1	2	3	4	5	6	7	8	9	10	11	12	13	14	15	16	17	18	19	20	21	22
Jan-Mars	336	150	340	337	168	169	0	3	1	2	340	0	0	0	0	13	294	30	332	4	0	0
Prill-Qersh	367	189	368	368	201	167	0	0	0	0	368	0	0	0	0	8	324	36	366	1	0	0
Korr-Shtat	368	186	372	372	202	170	0	0	0	0	372	0	0	0	0	8	334	30	364	4	0	0
Tet-Dhjet	372	163	374	374	202	170	2	0	0	0	374	0	0	0	0	5	323	46	370	2	0	0
TOTAL	1443	688	1454	1451	773	676	2	3	1	2	1454	0	0	0	0	34	1275	142	1432	11	0	0

Lindjet dhe prerjet cesariane në Spitalin Rajonal të Prizrenit për periudhën Janar - Dhjetor 2023, sipas muajve

Tabela 54

Data	Gjithsej lindje (Lehona)	Prej tyre lindje me prerje cezariane	Numri i foshnjeve të lindura								Lindjet nga kolona 3			Pesha e foshnjeve të lindura gjallë					Numri i leho.që kanë një fëmijë	Numri i leho.që kanë lindur Bineq	Numri i leho.që kanë lindur Treneq	Numri i leho.që kanë lindur Katerneq
			Gjithsej	Prej tyre të lindura gjallë			Prej tyre të lindura pa jetë			Termini i lindjes së foshnjës			Nën 1000 gram	1000-1500 gram	Nën 1500-2500 gram	2500-4000 gram	4000+ gram					
				Gjithsej	Prej tyre			Gjithsej	Prej tyre		Me kohë	Para kohe						Lindje e prolonguar				
					Meshkuj	Femra	Të vdekur		Meshkuj	Femra												
0	1	2	3	4	5	6	7	8	9	10	11	12	13	14	15	16	17	18	19	20	21	22
Janar	224	83	226	226	120	106	0	0	0	0	226	0	0	0	0	0	191	35	222	2	0	0
Shkurt	176	81	179	179	91	88	0	0	0	0	176	3	0	0	0	3	161	15	173	3	0	0
Mars	215	87	217	217	106	111	0	0	0	0	212	5	0	1	0	4	189	23	213	2	0	0
Prill	201	91	202	201	106	95	0	1	0	1	199	3	0	0	0	3	182	16	200	1	0	0
Maj	264	112	264	263	137	126	0	1	0	1	257	7	0	2	1	3	244	13	264	0	0	0
Qershor	235	98	239	238	118	120	0	1	1	0	238	1	0	0	0	6	211	21	231	4	0	0
Korrik	213	94	215	215	125	90	0	0	0	0	214	1	0	0	0	4	190	21	211	2	0	0
Gusht	211	80	212	211	109	102	0	1	1	0	211	1	0	0	1	5	186	19	210	1	0	0
Shtator	237	97	239	239	134	105	0	0	0	0	238	1	0	0	3	6	210	20	235	2	0	0
Tetor	224	103	229	227	118	109	0	2	2	0	229	0	0	0	4	3	194	26	219	5	0	0
Nëntor	177	78	181	181	93	88	0	0	0	0	181	0	0	0	0	6	149	26	173	4	0	0
Dhjetor	217	95	219	215	99	116	0	4	3	1	218	1	0	1	1	6	178	29	215	2	0	0
TOTAL	2594	1099	2622	2612	1356	1256	0	10	7	3	2599	23	0	4	10	49	2285	264	2566	28	0	0
0	1	2	3	4	5	6	7	8	9	10	11	12	13	14	15	16	17	18	19	20	21	22
Jan-Mars	615	251	622	622	317	305	0	0	0	0	614	8	0	1	0	7	541	73	608	7	0	0
Prill-Qersh	700	301	705	702	361	341	0	3	1	2	694	11	0	2	1	12	637	50	695	5	0	0
Korr-Shtat	661	271	666	665	368	297	0	1	1	0	663	3	0	0	4	15	586	60	656	5	0	0
Tet-Dhjet	618	276	629	623	310	313	0	6	5	1	628	1	0	1	5	15	521	81	607	11	0	0
TOTAL	2594	1099	2622	2612	1356	1256	0	10	7	3	2599	23	0	4	10	49	2285	264	2566	28	0	0

Lindjet dhe prerjet cesariane në Spitalin Rajonal të Vushtrisë për periudhën Janar - Dhjetor 2023, sipas muajve

Tabela 55

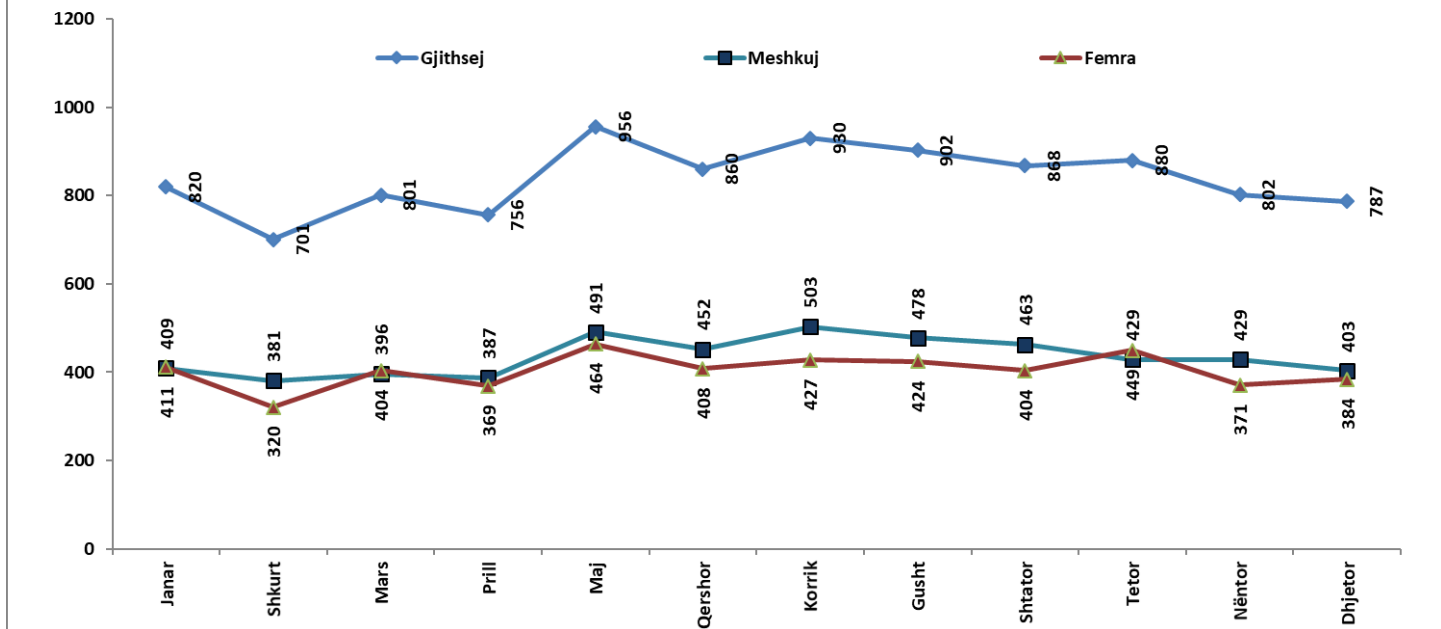
Data	Gjithsej lindje (Lehona)	Prej tyre lindje me prerje cezariane	Numri i foshnjeve të lindura								Lindjet nga kolona 3			Pesha e foshnjeve të lindura gjallë					Numri i leho.që kanë një fëmijë	Numri i leho.që kanë lindur Bineq	Numri i leho.që kanë lindur Treneq	Numri i leho.që kanë lindur Katerneq
			Prej tyre të lindura gjallë				Prej tyre të lindura pa jetë				Termini i lindjes së foshnjës			Nën 1000 gram	1000-1500 gram	Nën 1500-2500 gram	2500-4000 gram	4000+ gram				
			Gjithsej	Prej tyre			Gjithsej	Prej tyre		Me kohë	Para kohe	Lindje e prolonguar										
				Gjithsej	Meshkuj	Femra		Të vdekur	Meshkuj				Femra									
0	1	2	3	4	5	6	7	8	9	10	11	12	13	14	15	16	17	18	19	20	21	22
Janar	15	5	15	15	9	6	0	0	0	0	0	15	0	0	0	0	13	2	15	0	0	0
Shkurt	7	4	7	7	4	3	0	0	0	0	0	7	0	0	0	0	5	2	7	0	0	0
Mars	9	4	9	9	6	3	0	0	0	0	0	9	0	0	0	0	8	1	9	0	0	0
Prill	17	7	17	17	9	8	0	0	0	0	0	17	0	0	0	0	15	2	17	0	0	0
Maj	17	8	17	17	8	9	0	0	0	0	0	17	0	0	0	0	14	3	17	0	0	0
Qershor	10	3	10	10	7	3	0	0	0	0	0	10	0	0	0	0	10	0	10	0	0	0
Korrik	14	6	14	14	8	6	0	0	0	0	0	14	0	0	0	0	13	1	14	0	0	0
Gusht	16	7	16	16	6	10	0	0	0	0	0	16	0	0	0	0	16	0	16	0	0	0
Shtator	9	1	9	9	3	6	0	0	0	0	0	9	0	0	0	0	7	2	9	0	0	0
Tetor	14	4	14	14	7	7	0	0	0	0	0	14	0	0	0	0	12	2	14	0	0	0
Nëntor	13	4	13	13	7	6	0	0	0	0	0	13	0	0	0	0	10	3	13	0	0	0
Dhjetor	10	2	10	10	8	2	0	0	0	0	0	10	0	0	0	0	9	1	10	0	0	0
TOTAL	151	55	151	151	82	69	0	0	0	0	0	151	0	0	0	0	132	19	151	0	0	0
0	1	2	3	4	5	6	7	8	9	10	11	12	13	14	15	14	15	16	17	18	19	20
Jan-Mars	31	13	31	31	19	12	0	0	0	0	0	31	0	0	0	0	26	5	31	0	0	0
Prill-Qersh	44	18	44	44	24	20	0	0	0	0	0	44	0	0	0	0	39	5	44	0	0	0
Korr-Shtat	39	14	39	39	17	22	0	0	0	0	0	39	0	0	0	0	36	3	39	0	0	0
Tet-Dhjet	37	10	37	37	22	15	0	0	0	0	0	37	0	0	0	0	31	6	37	0	0	0
TOTAL	249	80	249	249	128	121	0	0	0	0	0	249	0	0	0	1	218	30	249	0	0	0

Lindjet dhe prerjet cesariane në Spitalet Rajonale për periudhën Janar - Dhjetor 2023, sipas muajve

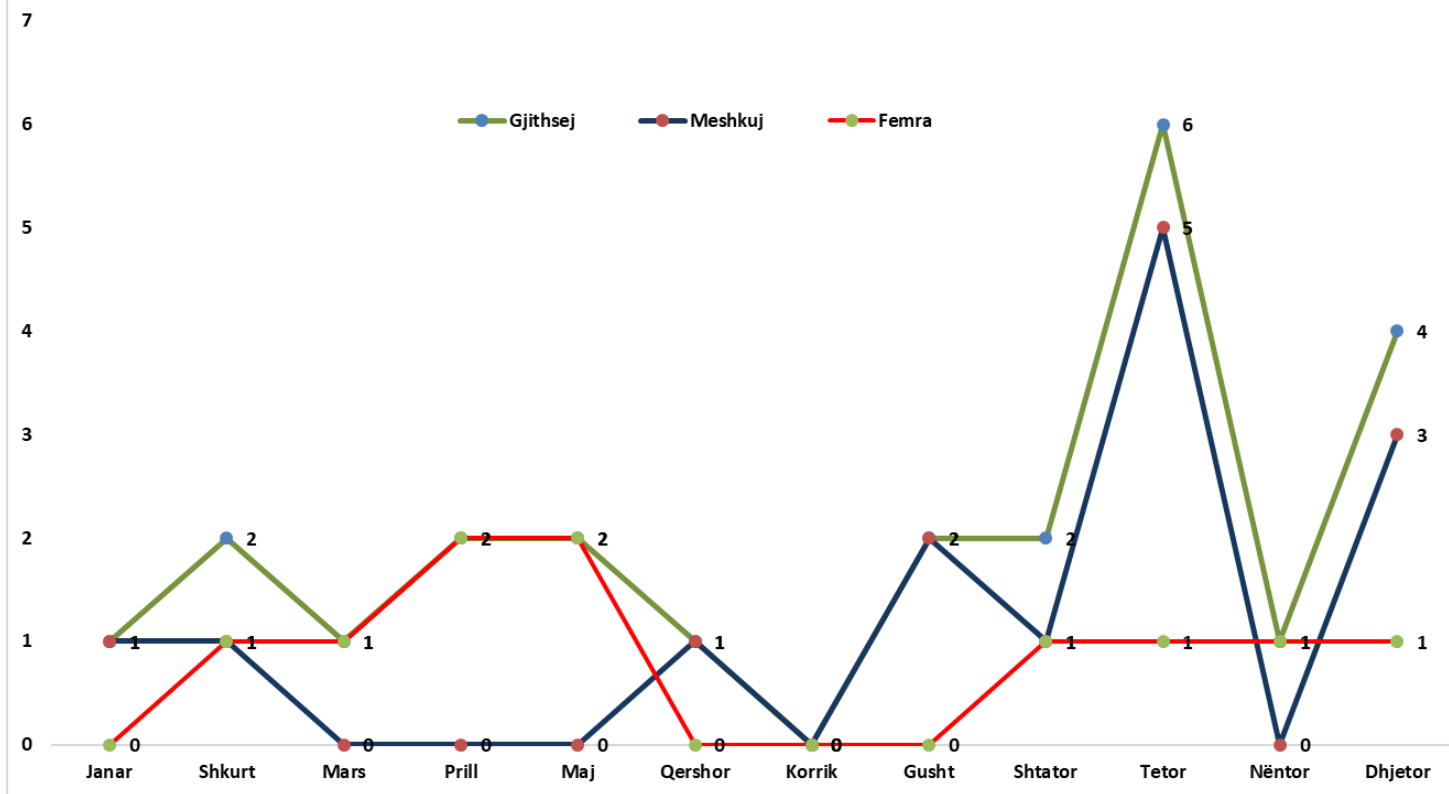
Tabela 57

Data	Gjithsej lindje (Lehona)	Prej tyre lindje me prerje cezariane	Numri i foshnjeve të lindura								Lindjet nga kolona 3			Pesha e foshnjeve të lindura gjallë					Numri i leho.që kanë një fëmijë	Numri i leho.që kanë lindur Bineq	Numri i leho.që kanë lindur Treqeq	Numri i leho.që kanë lindur Katerneq
			Prej tyre të lindura gjallë				Prej tyre të lindura pa jetë				Termini i lindjes së foshnjës			Nën 1000 gram	1000-1500 gram	Nën 1500-2500 gram	2500-4000 gram	4000+ gram				
			Gjithsej	Prej tyre			Gjithsej	Prej tyre		Me kohë	Para kohe	Lindje e prolonguar										
				Gjithsej	Meshkuj	Femra		Të vdekur	Meshkuj				Femra									
0	1	2	3	4	5	6	7	8	9	10	11	12	13	14	15	16	17	18	19	20	21	22
Janar	818	285	821	820	409	411	0	1	1	0	693	116	12	0	0	8	743	69	815	3	0	0
Shkurt	696	273	703	701	381	320	0	2	1	1	589	108	6	0	0	13	629	59	689	7	0	0
Mars	792	279	802	801	396	404	1	1	0	1	676	120	6	3	0	10	730	58	782	10	0	0
Prill	749	285	758	756	387	369	0	2	0	2	621	129	8	0	0	5	701	50	746	6	0	0
Maj	955	367	958	956	491	464	1	2	0	2	787	159	12	2	1	6	886	61	952	3	0	0
Qershor	854	334	861	860	452	408	0	1	1	0	741	120	0	0	0	16	783	61	847	7	0	0
Korrik	926	340	930	930	503	427	0	0	0	0	786	135	9	0	0	9	847	74	922	4	0	0
Gusht	897	324	904	902	478	424	0	2	2	0	762	137	5	1	2	7	817	75	890	7	0	0
Shtator	863	302	870	868	463	404	1	2	1	1	744	120	6	0	3	11	785	69	857	5	1	0
Tetor	880	320	886	880	429	449	2	6	5	1	767	113	6	0	4	7	786	83	874	6	0	0
Nëntor	794	282	803	802	429	371	2	1	0	1	682	112	9	1	0	7	729	65	785	9	0	0
Dhjetor	787	306	791	787	403	384	0	4	3	1	669	112	10	1	1	11	699	75	783	4	0	0
TOTAL	10011	3697	10087	10063	5221	4835	7	24	14	10	8517	1481	89	8	11	110	9135	799	9942	71	1	0
0	1	2	3	4	5	6	7	8	9	10	11	12	13	13	13	13	15	16	17	18	19	20
Jan-Mars	2306	837	2326	2322	1186	1135	1	4	2	2	1958	344	24	3	0	31	2102	186	2286	20	0	0
Prill-Qersh	2558	986	2577	2572	1330	1241	1	5	1	4	2149	408	20	2	1	27	2370	172	2545	16	0	0
Korr-Shtat	2686	966	2704	2700	1444	1255	1	4	3	1	2292	392	20	1	5	27	2449	218	2669	16	1	0
Tet-Dhjet	2461	908	2480	2469	1261	1204	4	11	8	3	2118	337	25	2	5	25	2214	223	2442	19	0	0
TOTAL	10011	3697	10087	10063	5221	4835	7	24	14	10	8517	1481	89	8	11	110	9135	799	9942	71	1	0

Graf. 11 - Lindje gjithsej dhe prej tyre lindje meshkuj dhe femra në Spitalet rajonale të Kosovës për periudhën Janar - Dhjetor 2023, sipas muajve



Graf. 12 - Të lindur pa jetë në spitalet rajonale të Kosovës për periudhën Janar - Dhjetor 2023, sipas muajve



**PERSONAT E HOSPITALIZUAR NË SPITALET RAJONALE SIPAS
VENDBANIMIT TË PËRHERSHËM (KOMUNA)**

Pacientët e mjekuar në Spitalin Rajonal të Ferizajit sipas vendbanimit të përhershëm, për JANAR - DHJETOR 2023

(pa transferet interne)

Tabela 58

MUAJI	Vendëbanimi (Komuna) e pacientit të mjekuar																																						
	Gjilan	Dardanë	Viti	Artanë	Kllokot	Partesh	Ranillug	Mitrovicë	Leposaviq	Skenderaj	Vushtri	Z.Potok	Zveqan	Pejë	Deçan	Klinë	Burim	Gjakovë	Juniku	Prizren	Dragash	Rahovec	Malishevë	Therandë	Mamushë	Prishtinë	Drenas	Podujevë	Lypjan	Shtime	Graçanice	Ferizaj	Kaçanik	Shtërpë	F.Kosovë	Kastriot	Hani Elezit	Jashtë Kosovës	Gjithsej
0	1	2	3	4	5	6	7	8	9	10	11	12	13	14	15	16	17	18	19	20	21	22	23	24	25	26	27	28	29	30	31	32	33	34	35	36	37	38	39
JAN	0	0	9	0	0	0	0	0	0	0	0	0	0	0	0	0	0	0	0	0	0	0	0	0	0	0	1	0	10	36	0	231	45	4	1	0	1	0	338
SHK	0	0	4	0	0	0	0	0	0	0	0	0	0	0	0	0	0	0	0	0	0	0	0	0	0	0	0	0	12	24	0	270	42	0	1	0	2	0	355
MAR	1	0	10	0	0	0	0	0	0	0	0	0	0	0	0	0	0	0	0	0	0	0	0	0	0	0	1	0	12	22	0	269	60	3	2	0	10	0	390
PRI	1	0	9	0	0	0	0	0	0	1	0	0	0	0	0	0	0	0	0	0	0	0	1	0	0	0	0	0	16	20	0	234	38	3	0	0	5	0	328
MAJ	2	0	19	0	0	0	0	0	0	0	0	0	0	0	0	0	0	1	0	0	0	0	0	0	0	0	0	0	12	18	0	282	53	3	2	0	4	0	396
QER	0	1	17	0	0	0	0	0	0	0	0	0	0	0	0	0	0	1	0	1	0	1	0	1	0	0	0	0	18	22	0	213	27	2	0	0	6	0	310
KOR	1	0	7	0	0	0	0	0	0	0	0	0	0	0	0	0	0	0	0	0	0	0	0	0	0	0	1	0	8	17	0	198	41	7	0	0	5	0	285
GSH	1	0	12	0	0	0	0	0	0	0	0	0	0	0	0	0	0	0	0	0	0	0	0	0	0	0	0	0	15	20	0	211	49	4	0	0	5	0	317
SHT	3	0	8	0	0	0	0	0	0	1	0	0	0	0	0	0	0	0	0	0	0	0	0	0	0	0	0	0	10	29	0	220	58	3	1	0	6	0	339
TET	0	0	7	0	0	0	0	0	0	1	0	0	0	0	0	0	0	0	0	0	0	0	1	0	0	0	0	0	9	32	0	259	46	2	0	0	8	0	365
NËN	1	0	9	0	0	0	0	0	0	0	0	0	0	0	0	0	0	1	0	0	0	0	0	0	0	0	0	1	14	33	0	249	49	1	0	0	7	0	365
DHJ	0	0	14	0	0	0	0	0	0	0	0	0	0	0	0	0	0	0	0	1	0	0	0	0	0	0	0	0	15	30	0	252	49	2	4	0	7	0	374
TOTAL	10	1	125	0	0	0	0	0	0	3	0	0	0	0	0	0	0	3	0	2	0	1	2	1	0	0	3	1	151	303	0	2888	557	34	11	0	66	0	4162

Pacientët e mjekuar në Spitalin Rajonal të Gjakovës sipas vendbanimit të përhershëm, për JANAR - DHJETOR 2023

(pa transferet interne)

Tabela 59

MUAJI	Vendëbanimi (Komuna) e pacientit të mjekuar																																					Gjithsej		
	Gjilan	Dardanë	Viti	Artanë	Kllokot	Partesh	Ranillug	Mitrovicë	Leposaviq	Skenderaj	Vushtri	Z. Potok	Zveqan	Pejë	Deçan	Klinë	Burim	Gjakovë	Juniku	Prizren	Dragash	Rahovec	Malishevë	Therandë	Mamushë	Prishtinë	Drenas	Podujevë	Lypjan	Shtime	Graçanice	Ferizaj	Kaçanik	Shtërpë	F. Kosovë	Kastriot	Hani Elezit		Jashtë Kosovës	
0	1	2	3	4	5	6	7	8	9	10	11	12	13	14	15	16	17	18	19	20	21	22	23	24	25	26	27	28	29	30	31	32	33	34	35	36	37	38	39	
JAN	2	0	0	0	0	0	0	1	0	0	0	0	0	6	66	18	1	787	0	17	0	198	30	2	0	3	0	0	0	0	0	0	0	0	0	2	1	0	12	1146
SHK	0	0	0	0	0	0	0	1	0	0	0	0	0	4	78	19	3	845	0	18	2	187	22	0	0	2	0	0	0	1	0	1	1	0	1	0	0	0	14	1199
MAR	0	0	0	0	0	0	0	0	0	0	1	0	0	8	85	27	0	1040	0	25	3	222	52	8	0	1	0	1	0	2	0	1	0	0	0	0	0	0	23	1499
PRI	0	0	0	0	0	0	0	2	0	0	0	0	0	7	53	22	0	902	0	23	2	227	38	6	0	6	1	0	0	0	0	2	0	0	1	0	0	0	16	1308
MAJ	0	0	0	0	0	0	0	0	0	0	0	0	0	12	55	31	0	915	0	17	0	216	41	1	0	5	1	1	0	0	0	0	2	0	0	0	0	0	18	1315
QER	0	0	0	0	0	0	0	0	0	0	0	0	0	4	79	30	1	999	0	17	1	196	45	3	0	8	1	0	0	2	0	0	0	0	0	0	0	0	21	1407
KOR	2	0	0	0	0	0	0	0	0	0	0	0	0	2	73	29	0	1108	0	20	0	190	43	3	0	3	2	1	1	1	0	0	1	0	0	0	0	33	1512	
GSH	0	0	0	0	0	0	0	2	0	0	0	0	0	6	82	17	1	1129	0	9	0	261	26	2	0	6	0	0	0	0	0	0	0	0	1	0	0	28	1570	
SHT	0	0	0	1	0	0	0	3	0	0	0	0	0	11	88	26	0	940	0	9	0	227	59	2	0	3	0	0	0	0	0	0	0	0	0	0	0	14	1383	
TET	0	0	0	0	0	0	0	0	0	0	0	0	0	5	85	41	2	909	0	20	25	199	39	6	0	7	0	0	0	0	0	0	0	0	0	0	0	19	1357	
NËN	0	0	0	0	0	0	0	0	0	0	1	0	1	6	81	26	3	943	0	14	1	208	24	11	0	4	3	0	0	0	0	1	0	0	0	0	0	22	1349	
DHJ	0	0	0	0	0	0	0	3	0	0	0	0	0	8	61	24	2	989	0	20	0	186	26	3	0	7	1	0	0	0	0	1	0	0	2	0	0	17	1350	
TOTAL	4	0	0	1	0	0	0	12	0	0	2	0	1	79	886	310	13	11506	0	209	34	2517	445	47	0	55	9	3	1	6	0	6	4	0	7	1	0	237	16395	

Pacientët e mjekuar në Spitalin Rajonal të Gjilanit sipas vendbanimit të përhershëm, për JANAR - DHJETOR 2023

(pa transferet interne)

Tabela 60

MUAJI	Vendëbanimi (Komuna) e pacientit të mjekuar																																							
	Gjilan	Dardanë	Viti	Artanë	Kllokot	Partesh	Ranillug	Mitrovicë	Leposaviq	Skenderaj	Vushtri	Z. Potok	Zveqan	Pejë	Deçan	Klinë	Burim	Gjakovë	Juniku	Prizren	Dragash	Rahovec	Malishevë	Therandë	Mamushë	Prishtinë	Drenas	Podujevë	Lypjan	Shtime	Graçanice	Ferizaj	Kaçanik	Shtërpë	F. Kosovë	Kastriot	Hani Elezit	Jashtë Kosovës	Gjithsej	
0	1	2	3	4	5	6	7	8	9	10	11	12	13	14	15	16	17	18	19	20	21	22	23	24	25	26	27	28	29	30	31	32	33	34	35	36	37	38	39	
JAN	608	113	127	8	1	0	0	2	0	0	0	0	0	0	0	0	0	0	0	2	0	0	0	0	0	1	0	0	1	1	0	10	4	1	0	0	0	0	13	892
SHK	574	71	127	17	1	1	1	0	0	1	0	0	0	0	0	0	0	0	0	2	0	0	0	0	0	0	0	0	2	2	0	11	0	1	0	0	0	1	11	823
MAR	654	111	148	10	1	0	0	1	0	0	0	0	0	0	1	1	0	0	0	0	0	0	0	0	0	2	0	0	1	0	0	10	5	0	0	0	0	0	10	955
PRI	531	77	89	3	10	1	0	2	0	0	0	0	0	0	0	0	0	0	0	2	0	0	0	0	0	6	0	0	1	0	0	7	6	0	0	0	0	0	18	753
MAJ	611	115	131	3	0	0	0	1	0	0	0	0	0	2	0	0	0	0	0	0	0	0	1	1	0	8	0	0	2	1	0	16	1	0	0	1	0	0	16	910
QER	557	122	143	5	2	0	0	0	0	0	0	0	0	0	0	0	0	1	0	1	0	0	0	1	0	3	0	0	1	1	0	8	2	1	0	0	0	3	9	860
KOR	626	84	162	7	2	1	0	0	0	0	0	0	0	0	1	0	0	1	0	0	0	0	0	0	1	4	0	0	2	0	0	5	0	0	0	0	0	1	19	916
GSH	623	130	140	3	2	0	9	2	0	0	0	0	0	0	0	0	0	0	0	1	0	0	0	0	0	2	0	0	0	0	0	4	1	0	0	0	0	1	20	938
SHT	766	56	112	4	2	0	0	1	0	0	1	0	0	0	0	0	0	0	0	0	0	0	0	0	0	3	0	1	2	0	0	11	4	0	0	0	0	0	11	974
TET	712	100	119	7	0	0	0	2	0	0	0	0	0	0	1	0	0	0	0	0	0	0	0	0	0	3	0	0	3	0	0	12	1	0	0	1	0	0	16	977
NËN	617	93	126	8	0	0	0	0	0	0	0	0	0	0	0	0	0	0	0	1	0	0	1	0	0	0	0	0	1	2	0	10	6	1	2	0	0	0	19	887
DHJ	625	97	124	3	0	0	5	0	0	0	0	0	0	0	0	0	0	0	0	0	0	0	0	0	0	5	0	0	2	1	0	9	1	0	0	0	0	0	9	881
TOTAL	7504	1169	1548	78	21	3	15	11	0	1	1	0	0	2	3	1	0	2	0	9	0	0	2	2	1	37	0	1	18	8	0	113	31	4	2	2	6	171	10766	

Pacientët e mjekuar në Spitalin Rajonal të Mitrovicës sipas vendbanimit të përhershëm, për JANAR - DHJETOR 2023

(pa transferet interne)

Tabela 61

MUAJI	Vendëbanimi (Komuna) e pacientit të mjekuar																																					Gjithsej				
	Gjilan	Dardanë	Viti	Artanë	Kllokot	Partesh	Ranillug	Mitrovicë	Leposaviq	Skenderaj	Vushtri	Z. Potok	Zveqan	Pejë	Deçan	Klinë	Burim	Gjakovë	Juniku	Prizren	Dragash	Rahovec	Malishevë	Therandë	Mamushë	Prishtinë	Drenas	Podujevë	Lypjan	Shtime	Graçanice	Ferizaj	Kaçanik	Shtërpë	F. Kosovë	Kastriot	Hani Elezit		Jashtë Kosoves			
0	1	2	3	4	5	6	7	8	9	10	11	12	13	14	15	16	17	18	19	20	21	22	23	24	25	26	27	28	29	30	31	32	33	34	35	36	37	38	39			
JAN	0	0	0	0	0	0	0	485	0	49	52	3	0	1	0	0	1	1	0	0	0	2	1	1	0	0	3	4	0	0	0	0	1	0	0	1	1	0	0	3	608	
SHK	0	0	0	0	0	0	0	465	1	70	63	3	2	1	2	0	0	2	0	2	4	0	1	0	0	0	12	0	1	1	0	0	0	0	0	0	1	1	0	0	0	631
MAR	0	0	0	0	0	0	0	498	0	76	53	1	0	0	0	1	1	0	0	0	1	1	0	0	0	0	1	2	0	0	0	1	0	1	1	1	1	1	0	1	640	
PRI	0	0	0	0	0	0	0	328	7	80	56	3	0	1	0	2	0	1	0	1	0	0	1	0	0	0	9	0	0	2	0	0	0	0	0	0	4	0	0	2	497	
MAJ	0	0	0	0	0	0	0	389	0	100	67	2	0	1	0	4	4	0	0	0	0	0	0	0	0	0	14	4	0	1	0	0	0	0	0	0	5	0	0	2	593	
QER	0	0	0	0	0	0	0	410	0	76	60	1	1	0	1	7	0	0	0	1	0	0	0	1	0	0	1	0	0	0	0	1	1	1	1	1	0	0	0	0	563	
KOR	0	0	0	0	0	0	0	410	0	69	65	1	1	0	0	1	0	0	0	0	2	0	0	0	0	0	6	2	0	0	0	0	0	0	0	0	3	0	0	12	572	
GSH	0	0	0	0	0	0	0	407	0	107	61	3	0	0	0	7	1	0	0	1	0	0	0	0	0	0	15	1	0	1	0	0	0	0	0	0	0	0	0	0	15	619
SHT	0	0	0	0	0	0	0	440	0	91	47	17	1	0	0	1	0	0	0	2	0	1	0	0	0	0	14	2	0	0	0	0	0	0	0	0	3	0	0	2	621	
TET	1	0	0	0	0	0	0	427	1	137	117	0	0	1	0	5	2	0	0	3	1	0	1	0	0	20	1	0	0	0	0	0	1	0	5	0	0	0	1	724		
NEN	0	0	0	0	0	0	0	470	0	88	55	3	0	2	0	1	0	0	0	3	1	0	0	0	0	11	1	0	0	0	0	0	0	0	0	0	1	0	1	637		
DHJ	0	0	0	0	0	0	0	479	1	89	64	0	0	1	0	1	1	0	0	0	1	0	2	0	0	5	1	1	0	0	0	0	0	0	0	0	1	0	0	0	647	
TOTAL	1	0	0	0	0	0	0	5208	10	1032	760	37	5	8	3	30	10	4	0	13	10	4	6	2	0	0	111	18	2	5	0	2	3	2	24	3	0	39	7352			

Pacientët e mjekuar në Spitalin Rajonal të Pejës sipas vendbanimit të përhershëm, për JANAR - DHJETOR 2023

(pa transferet interne)

Tabela 62

MUAJI	Vendëbanimi (Komuna) e pacientit të mjekuar																																											
	Gjilan	Dardanë	Viti	Artanë	Kllokot	Partesh	Ranillug	Mitrovicë	Leposaviq	Skenderaj	Vushtri	Z. Potok	Zveqan	Pejë	Deçan	Klinë	Burim	Gjakovë	Juniku	Prizren	Dragash	Rahovec	Malishevë	Therandë	Mamushë	Prishtinë	Drenas	Podujevë	Lypjan	Shtime	Graçanice	Ferizaj	Kaçanik	Shtërpë	F. Kosovë	Kastriot	Hani Elezit	Jashtë Kosovës	Gjithsej					
0	1	2	3	4	5	6	7	8	9	10	11	12	13	14	15	16	17	18	19	20	21	22	23	24	25	26	27	28	29	30	31	32	33	34	35	36	37	38	39					
JAN	0	0	0	0	0	0	0	0	0	5	0	0	0	581	114	135	165	9	0	2	0	1	1	0	0	5	0	0	0	0	0	0	0	1	0	0	0	0	0	0	0	1019		
SHK	0	0	0	0	0	0	0	2	0	3	0	0	2	575	111	129	146	7	0	1	0	0	3	0	0	2	1	0	0	0	0	2	0	0	0	1	0	0	0	0	1	0	1	986
MAR	0	0	0	0	0	0	0	0	0	7	0	0	0	615	132	136	178	10	0	3	0	1	1	0	0	1	2	1	0	0	0	0	0	0	0	0	0	0	0	0	2	1089		
PRI	0	0	0	0	0	0	0	0	0	4	0	0	0	518	107	112	109	4	0	1	0	0	0	1	0	0	2	0	0	0	0	0	0	0	0	0	0	0	0	0	0	1	859	
MAJ	1	0	0	0	0	0	0	0	0	5	0	0	0	653	149	159	161	3	0	1	0	1	5	0	0	4	2	0	0	0	0	0	0	0	0	0	0	0	0	0	0	1	1145	
QER	0	0	1	0	0	0	0	0	0	6	0	0	0	594	122	144	110	7	0	0	0	0	5	1	0	1	0	0	0	0	0	0	0	0	0	0	1	0	0	0	0	992		
KOR	0	0	0	0	0	0	0	1	0	3	1	0	0	607	97	111	144	11	0	1	0	1	3	0	0	3	3	1	0	1	0	0	0	0	0	0	0	0	0	0	0	0	988	
GSH	0	0	0	0	0	0	0	0	0	5	1	0	0	656	123	107	157	8	0	1	0	0	2	0	0	2	1	0	0	0	0	0	0	0	0	0	0	1	0	0	0	12	1074	
SHT	0	0	0	0	0	0	0	0	0	5	1	0	0	546	135	120	128	16	0	1	0	0	6	0	0	6	1	0	0	0	0	1	0	0	0	0	0	0	0	0	0	4	970	
TET	0	0	1	0	0	0	0	5	0	8	0	0	0	648	129	162	181	21	0	1	0	0	3	0	0	2	0	1	0	0	0	2	0	0	0	1	0	0	0	0	0	1165		
NEN	0	0	0	0	0	0	0	0	0	7	1	0	0	616	144	117	147	4	0	0	0	1	6	0	0	1	0	0	0	0	0	0	0	0	0	0	0	1	0	0	0	1045		
DHJ	0	1	0	0	0	0	0	0	1	2	0	0	0	595	116	130	165	10	0	0	0	1	2	0	0	2	1	0	0	0	0	0	0	0	0	0	0	1	0	0	2	1029		
TOTAL	1	1	2	0	0	0	0	8	1	60	4	0	2	7204	1479	1562	1791	110	0	12	0	6	37	2	0	29	13	3	0	1	0	5	1	0	6	0	0	23	12361					

Pacientët e mjekuar në Spitalin Rajonal të Prizrenit sipas vendbanimit të përhershëm, për JANAR - DHJETOR 2023

(pa transferet interne)

Tabela 63

MUAJI	Vendëbanimi (Komuna) e pacientit të mjekuar																																					Gjithsej					
	Gjilan	Dardanë	Viti	Artanë	Kilokot	Partesh	Ranillug	Mitrovicë	Leposaviq	Skenderaj	Vushtri	Z. Potok	Zveqan	Pejë	Deçan	Klinë	Burim	Gjakovë	Juniku	Prizren	Dragash	Rahovec	Malishevë	Therandë	Mamushë	Prishtinë	Drenas	Podujevë	Lypjan	Shtime	Graçanice	Ferizaj	Kaçanik	Shtërpë	F. Kosovë	Kastriot	Hani Elezit		Jashtë Kosovës				
0	1	2	3	4	5	6	7	8	9	10	11	12	13	14	15	16	17	18	19	20	21	22	23	24	25	26	27	28	29	30	31	32	33	34	35	36	37	38	39				
JAN	0	0	0	0	0	0	0	0	0	2	1	0	0	0	1	2	0	7	0	1039	67	67	44	176	18	4	1	0	0	1	0	3	0	0	1	0	0	0	0	0	0	12	1446
SHK	0	0	0	0	0	0	0	1	0	0	0	0	0	1	2	1	0	11	0	1009	76	48	49	163	10	1	1	0	0	2	0	0	0	0	0	0	0	0	0	0	0	9	1384
MAR	0	0	0	0	0	0	0	1	0	0	1	0	0	1	4	0	3	22	0	1098	95	71	62	208	21	3	8	1	2	0	0	3	0	0	0	0	0	2	0	10	1616		
PRI	1	0	0	0	0	0	0	0	0	0	0	0	0	1	0	1	0	16	0	940	57	53	52	153	8	1	1	0	2	1	0	2	0	0	0	1	0	0	0	0	12	1302	
MAJ	0	0	0	0	0	0	0	0	0	0	0	0	0	3	4	1	0	8	0	1180	72	53	64	184	13	2	3	2	0	2	0	1	0	0	0	0	0	0	0	0	9	1601	
QER	1	0	1	0	0	0	0	0	0	0	1	0	0	0	1	2	0	17	0	1104	68	63	63	148	11	4	2	1	0	1	0	4	0	0	1	0	0	1	0	0	14	1507	
KOR	1	0	0	0	0	0	0	0	0	0	0	0	0	2	1	0	0	6	0	1040	64	45	55	162	10	4	0	0	0	0	0	1	0	0	0	0	0	0	0	0	24	1415	
GSH	0	0	0	0	0	0	0	1	0	0	3	0	0	4	1	0	0	9	0	1138	80	52	52	160	12	2	1	1	2	1	0	3	0	0	1	0	0	1	0	0	46	1569	
SHT	0	0	0	0	0	0	0	0	0	0	1	0	0	0	0	1	0	13	0	1175	65	40	60	165	11	9	1	0	0	0	0	1	0	0	0	0	0	0	1	17	1560		
TET	0	0	0	0	0	0	0	0	0	0	3	0	0	0	1	0	0	20	0	1088	81	50	112	192	8	2	2	0	2	0	0	5	0	0	1	0	0	0	0	20	1587		
NËN	0	1	0	0	0	0	0	1	0	1	0	0	0	1	1	2	0	5	0	1046	75	56	60	162	12	3	1	0	0	0	0	0	0	0	0	0	0	0	0	0	13	1440	
DHJ	0	0	0	0	0	0	0	0	0	1	0	0	0	3	5	2	0	10	0	1190	64	41	59	147	13	3	0	0	1	0	0	1	0	0	0	0	0	0	0	0	7	1547	
TOTAL	3	1	1	0	0	0	0	4	0	4	10	0	0	16	21	12	3	144	0	13047	864	639	732	2020	147	38	21	5	9	8	0	24	0	0	5	2	1	193	17974				

Pacientët e mjekuar në Spitalin Rajonal të Vushtrisë sipas vendbanimit të përhershëm, për JANAR - DHJETOR 2023

(pa transferet interne)

Tabela 64

MUAJI	Vendëbanimi (Komuna) e pacientit të mjekuar																																						TOTAL	
	Gjilan	Dardanë	Viti	Artanë	Kllokot	Partesh	Ranillug	Mitrovicë	Leposaviq	Skenderaj	Vushtri	Z. Potok	Zveçan	Pejë	Deçan	Klinë	Burim	Gjakovë	Juniku	Prizren	Dragash	Rahovec	Malishevë	Therandë	Mamushë	Prishtinë	Drenas	Podujevë	Lypjan	Shtime	Graçanice	Ferizaj	Kaçanik	Shtërpë	F. Kosovë	Kastriot	Hani Elezit	Jashtë Kosovës		Gjithsej
0	1	2	3	4	5	6	7	8	9	10	11	12	13	14	15	16	17	18	19	20	21	22	23	24	25	26	27	28	29	30	31	32	33	34	35	36	37	38	39	40
JAN	0	0	0	0	0	0	0	9	0	10	121	0	0	0	0	0	0	0	0	0	0	0	0	0	0	14	7	4	0	0	0	0	1	0	2	5	0	2	173	
SHK	2	0	0	0	0	0	0	4	0	9	151	0	0	0	0	0	0	0	0	0	0	0	1	0	0	12	10	6	3	0	0	1	0	0	6	5	0	0	210	
MAR	0	0	0	0	0	0	0	1	0	0	166	0	0	0	0	0	0	0	0	0	0	0	0	0	0	0	0	0	0	0	0	0	0	0	0	0	0	0	167	
PRI	0	0	0	0	0	0	0	3	0	5	111	0	0	0	0	0	1	1	0	0	0	0	1	0	0	3	1	3	0	0	0	0	0	0	0	5	1	0	0	135
MAJ	0	0	0	0	0	0	0	1	0	2	143	0	0	0	0	2	0	0	0	0	0	0	0	0	0	7	3	3	1	0	0	1	0	0	3	1	0	0	167	
QER	2	1	0	1	0	0	0	8	0	2	177	0	0	0	0	0	1	0	0	0	0	0	0	0	0	15	7	10	1	0	0	0	0	0	4	5	0	0	234	
KOR	0	0	0	0	0	0	0	14	0	5	118	0	0	0	0	1	0	0	0	0	0	0	1	0	0	17	8	8	1	0	0	2	0	0	6	2	0	0	183	
GSH	4	0	0	0	0	0	0	6	0	4	212	0	0	0	0	2	1	0	0	0	0	0	1	0	0	18	8	6	2	0	0	1	0	0	4	0	0	0	269	
SHT	3	1	0	0	0	0	0	1	0	5	137	0	0	2	0	1	0	0	0	0	0	0	2	0	0	12	7	4	2	0	0	0	0	0	4	2	0	0	183	
TET	7	0	0	0	0	0	0	6	0	10	137	0	0	1	0	0	0	0	0	0	0	0	1	0	0	13	6	12	2	0	0	0	2	0	3	3	0	0	203	
NËN	2	0	0	0	0	0	0	4	0	6	138	0	0	1	0	1	0	0	0	0	0	0	1	0	0	15	6	7	2	0	0	0	0	0	9	2	0	0	194	
DHJ	4	0	0	0	0	0	0	7	0	3	147	0	0	1	0	0	0	0	0	0	0	1	2	0	0	21	11	7	1	0	0	0	0	0	16	4	0	0	225	
TOTAL	24	2	0	1	0	0	0	64	0	61	1758	0	0	5	0	7	3	1	0	0	0	0	1	10	0	0	147	74	70	15	0	0	5	3	0	62	30	0	2	2343

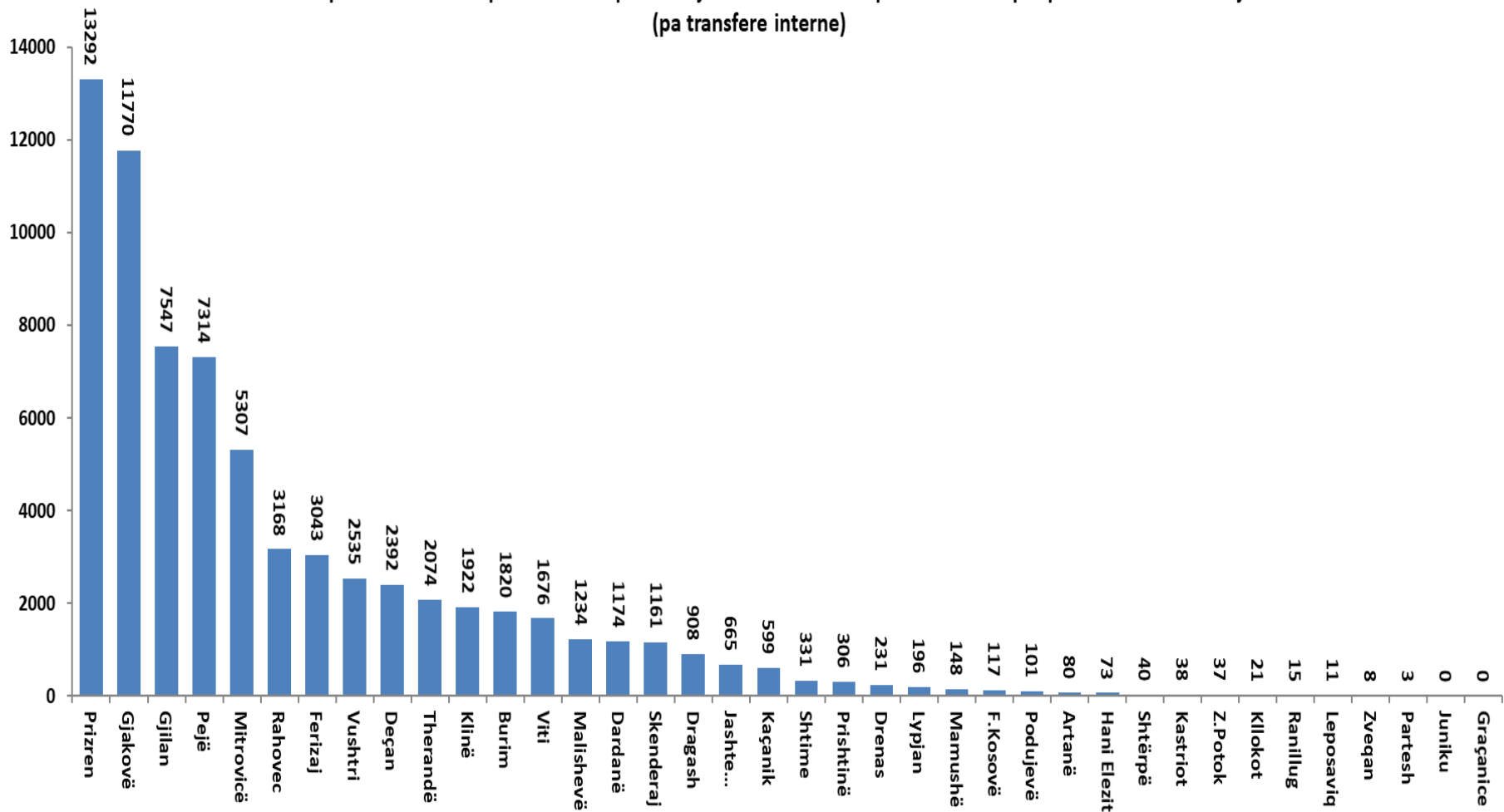
Pacientët e mjekuar në Spitalet Rajonale të Kosovës sipas komunave, për JANAR - DHJETOR 2023

(pa transferet interne)

Tabela 65

MUAJI	Vendëbanimi (Komuna) e pacientit të mjekuar																																							
	Gjilan	Dardanë	Viti	Artanë	Klllokot	Partesh	Ranillug	Mitrovicë	Leposaviq	Skenderaj	Vushtri	Z. Potok	Zveqan	Pejë	Deçan	Klinë	Burim	Gjakovë	Juniku	Prizren	Dragash	Rahovec	Malishevë	Therandë	Mamushë	Prishtinë	Drenas	Podujevë	Lypjan	Shtime	Graçanice	Ferizaj	Kaçanik	Shtërpë	F. Kosovë	Kastriot	Hani Elezit	Jashte Kosovës	Gjithsej	
0	1	2	3	4	5	6	7	8	9	10	11	12	13	14	15	16	17	18	19	20	21	22	23	24	25	26	27	28	29	30	31	32	33	34	35	36	37	38	39	40
JANAR	610	113	136	8	1	0	0	497	0	66	174	3	0	588	181	155	167	804	0	1060	67	268	76	179	18	27	12	8	11	38	0	244	52	5	7	6	1	42	5624	
SHKURT	576	71	131	17	1	1	1	473	1	83	214	3	4	581	193	149	149	865	0	1032	82	235	76	163	10	17	24	6	18	30	0	285	43	1	10	5	3	35	5588	
MARS	655	111	158	10	1	0	0	501	0	83	221	1	0	624	222	165	182	1072	0	1126	99	295	115	216	21	7	12	5	15	24	0	284	65	4	3	3	10	46	6356	
PRILL	533	77	98	3	10	1	0	335	7	90	167	3	0	527	160	137	110	924	0	967	59	280	93	160	8	16	14	3	19	23	0	245	44	3	11	1	5	49	5182	
MAJ	614	115	150	3	0	0	0	391	0	107	210	2	0	671	208	197	165	927	0	1198	72	270	111	186	13	26	23	10	15	22	0	300	56	3	10	2	4	46	6127	
QERSHOR	560	124	162	6	2	0	0	418	0	84	238	1	1	598	203	183	112	1025	0	1124	69	260	113	155	11	31	11	11	20	26	0	226	30	4	7	5	9	44	5873	
KORRIK	630	84	169	7	2	1	0	425	0	77	184	1	1	611	172	142	144	1126	0	1061	66	236	102	165	11	31	20	12	12	19	0	206	42	7	9	2	6	88	5871	
GUSHT	628	130	152	3	2	0	9	418	0	116	277	3	0	666	206	133	160	1146	0	1150	80	313	81	162	12	30	25	8	19	22	0	219	50	4	7	0	6	121	6358	
SHTATOR	772	57	120	5	2	0	0	445	0	102	187	17	1	559	223	149	128	969	0	1187	65	268	127	167	11	33	23	7	14	29	0	233	62	3	8	2	7	48	6030	
TETOR	720	100	127	7	0	0	0	440	1	156	257	0	0	655	216	208	185	950	0	1112	107	249	157	198	8	27	28	14	16	32	0	278	50	2	10	4	8	56	6378	
NETOR	620	94	135	8	0	0	0	475	0	102	195	3	1	626	226	147	150	953	0	1064	77	265	92	173	12	23	21	9	17	35	0	260	55	2	12	3	7	55	5917	
DHJETOR	629	98	138	3	0	0	5	489	2	95	211	0	0	608	182	157	168	1009	0	1211	65	229	91	150	13	38	18	8	20	31	0	263	50	2	23	5	7	35	6053	
TOTAL	7547	1174	1676	80	21	3	15	5307	11	1161	2535	37	8	7314	2392	1922	1820	11770	0	13292	908	3168	1234	2074	148	306	231	101	196	331	0	3043	599	40	117	38	73	665	71357	

Graf. 13 - Numri i pacientëve të hospitalizuar në spitalet rajonale të Kosovës sipas komunave për periudhën Janar - Dhjetor 2023
(pa transfere interne)



Graf. 14 - Gjithsej të hospitalizuar sipas regjioneve dhe vendbanimit të përhershëm në periudhën Janar - Dhjetor 2023

