

**Instituti Kombëtar i Shëndetësisë  
Publike të Kosovës  
Departamenti I Sistemit të  
Informimit Shëndetësor**



**National Institute of Public  
Health of Kosovo  
Department of the Health  
Information System**

# **RAPORT I STATISTIKAVE SHËNDETËSORE HEALTH STATISTICS RAPORT**

**RAPORTI I SËMUNDJEVE MALINJE PËR PERIUDHËN JANAR-  
DHJETOR 2023**

**REPORT OF MALIGNANT DISEASES FOR PERIOD JANUARY-  
DECEMBER 2023**

**PRISHTINË, Qershor 2024**

Botuesi;  
Instituti Kombëtar i Shëndetësisë Publike të Kosovës

Copyright  
Instituti Kombëtar i Shëndetësisë Publike të Kosovës

Përdorimi i të dhënave lejohet vetëm kur citohet burimi i të dhënave

*Raporti i punuar nga:*

*Dr.Mirëllinda Hatashi*

*Mjeke specialiste e Departamentit të Statistikave Shëndetësore-IKSHPK*

*Grumbullimi dhe kualiteti i të dhënave:*

*Besarta Hoxha- koordinator SISH për rajonin e Gjakovës-QRSHP Gjakovë*

*Edita Kafexholli-koordinator SISH për rajonin e Prizrenit- QRSHP Prizren*

*Mevlide Ukmaili- koordinator SISH për rajonin e Ferizajit- QRSHP Ferizaj*

*Kaltrina Xhekoviç- koordinator SISH për rajonin e Mitrovicës- QRSHP Mitrovicë*

*Jeta Shaqiri - koordinator SISH për rajonin e Gjilanit- QRSHP Gjilan*

*Hysen Hyseni – koordinator për rajonin e Prishtinës*

*Raif Hasani - koordinator për IKSHPK*

## *Parathënie*

*Publikimi “RAPORTI I SËMUNDJEVE MALINJE PËR PERIUDHËN JANAR-DHJETOR 2023” përfshinë të dhënat për numrin e raportuar të sëmundjeve malinje nga institucionet publike dhe private shëndetësore.*

*Burimi i të dhënave janë institucionet shëndetësore (sektori publik dhe privat) të Kosovës dhe Departamenti i Statistikave Shëndetësore në Institutin Kombëtar të Shëndetësisë Publike të Kosovës.*

*Mirënjohje për të gjitha institucionet shëndetësore të Kosovës të cilat ofruan bashkëpunimi pa rezervë në mbledhjen e të dhënave.*

*Besojmë se ky publikim do të shërbej si informacion dhe motivim për ata të cilët nuk raportuan si duhet dhe të cilët do të shohin se një pjesë e punës së tyre nuk është prezentuar në këtë raport për shkak të mos raportimit.*

*Ftojme të gjithë shfrytëzuesit e këtij publikimi për bashkëpunim duke dhënë vërejtje, komente dhe propozime me qëllim të ngritje së cilësisë në këtë lëmi tejet të domosdoshme për zhvillimin, planifikimin, organizimin dhe menaxhimin e sistemit shëndetësor në Kosovë.*

***Prof. Ass. Dr. Sanije Hoxha-Gashi***  
***Drejtoreshë e Departamentit të Statistikave Shëndetësore-IKSHPK***

***Prof.Assoc.Dr. Naser Ramadani***  
***Drejtor ekzekutiv i IKSHPK***

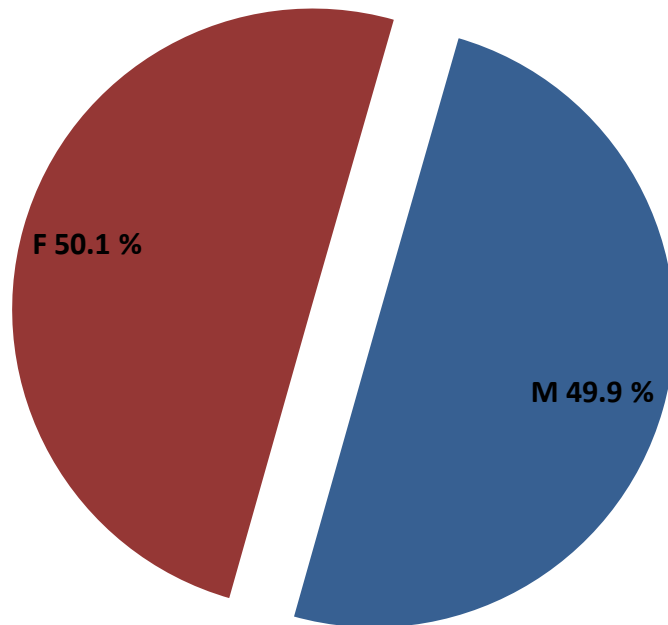
**Incidenca dhe prevalenca e sëmundjeve malinje të raportuara për periudhën  
Janar-Dhjetor 2023**

<b>Prevalenca ne 100000b</b>	<b>Incidenca ne 100000b</b>
<b>280.7</b>	<b>234.0</b>

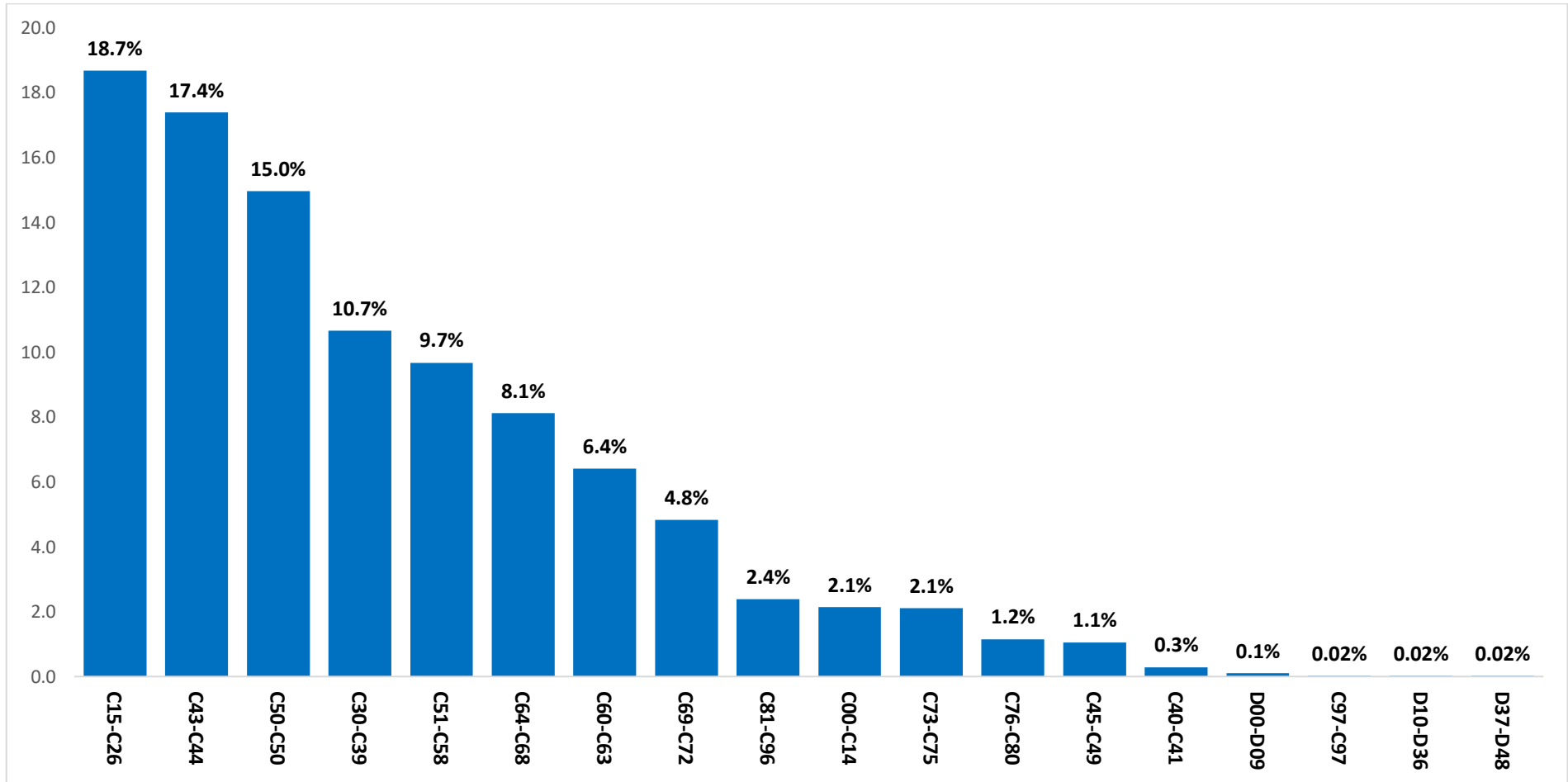
**RASTET E REJA TË RAPORTUARA PËR PERIUDHËN JANAR-  
DHJETOR 2023**

**Tabela 1. Rastet e reja të raportuara për periudhën Janar-Dhjetor 2023 sipas grupeve të diagnozave dhe gjinisë**

Grupet e diagnozave malinje	Gjinia				Gjithsej	
	Femer		Mashkull		N	%
	N	%	N	%		
Tumoret malinje të buzës, zgavrës së gojës dhe faringut (C00-C14)	36	1.7	53	2.5	89	2.1
Tumoret malinje të organeve të tretjes (C15-C26)	338	16.2	440	21.2	778	18.7
Tumoret malinje të organeve të frymëmarrjes dhe organeve intratorakale (C30-C39)	89	4.3	355	17.1	444	10.7
Tumoret malinje të kockave dhe nyjeve (C40-C41)	8	0.4	4	0.2	12	0.3
Melanoma dhe neoplazmat malinje të tjera të lëkurës (C43-C44)	259	12.4	465	22.4	724	17.4
Tumoret malinje të indeve të buta mesotheliale (C45-C49)	20	1.0	24	1.2	44	1.1
Neoplazma malinje e gjirit (C50-C50)	617	29.6	6	0.3	623	15.0
Tumoret malinje të organeve gjenitale femërore (C51-C58)	403	19.3			403	9.7
Tumoret malinje të organeve gjenitale mashkullore (C60-C63)			267	12.8	267	6.4
Tumoret malinje të traktit urinar (C64-C68)	73	3.5	265	12.7	338	8.1
Tumoret malinje të syri, trurit dhe pjesë të tjera të sistemit nervor qendror (C69-C72)	100	4.8	101	4.9	201	4.8
Tumoret malinje të tiroides dhe gjëndra të tjera endokrine (C73-C75)	71	3.4	17	0.8	88	2.1
Tumoret malinje të pjesëve të paspecifikuara (C76-C80)	23	1.1	25	1.2	48	1.2
Tumoret malinje primar të indeve limfoide, haematopoietike dhe të indeve të lidhura (C81-C96)	44	2.1	55	2.6	99	2.4
Tumoret malinje me lokalizime të ndryshme primare (C97-C97)			1	0.05	1	0.02
Neoplazma in situ (D00-D09)	3	0.1	1	0.0	4	0.1
Tumoret beninje (D10-D36)			1	0.0	1	0.0
Neoplazma me tipare të pacakuara dhe të panjohura (D37-D48)	1	0.05			1	0.02
<b>TOTALI</b>	<b>2085</b>	<b>100.0</b>	<b>2080</b>	<b>100.0</b>	<b>4165</b>	<b>100.0</b>



**Grafiku 1. Struktura e rasteve me sëmundje malinje sipas gjinisë**



**Grafiku 2. Rangu i grupeve të diagnozave te rastet e reja të raportuara për periudhën Janar-Djhetor 2023**



**Tabela 2. Rastet e reja të raportuara për periudhën Janar-Dhjetor 2023 sipas diagnozave dhe gjinisë**

ICD 10	Gjinia		Gjithsej	
	F	M	N	%
C00	1	1	2	<b>0.05</b>
C00.0		1	1	<b>0.02</b>
C00.1	3	9	12	<b>0.29</b>
C00.2	1	4	5	<b>0.12</b>
C01		3	3	<b>0.07</b>
C02		1	1	<b>0.02</b>
C02.9	3	1	4	<b>0.10</b>
C03		1	1	<b>0.02</b>
C03.9	2		2	<b>0.05</b>
C04.9		1	1	<b>0.02</b>
C05.1	1		1	<b>0.02</b>
C06		1	1	<b>0.02</b>
C06.0		1	1	<b>0.02</b>
C06.2		1	1	<b>0.02</b>
C07	2	2	4	<b>0.10</b>
C07.9	4	4	8	<b>0.19</b>
C08		1	1	<b>0.02</b>
C08.0	1	1	2	<b>0.05</b>
C09	2		2	<b>0.05</b>
C09.9	2		2	<b>0.05</b>
C10		2	2	<b>0.05</b>
C11	1	8	9	<b>0.22</b>
C11.1		2	2	<b>0.05</b>
C11.9	4	3	7	<b>0.17</b>
C12		2	2	<b>0.05</b>
C13	6	2	8	<b>0.19</b>
C13.9		1	1	<b>0.02</b>
C14	3		3	<b>0.07</b>

<b>C00-C14</b>	<b>36</b>	<b>53</b>	<b>89</b>	<b>2.1</b>
C15	2	6	8	<b>0.19</b>
C15.2		1	1	<b>0.02</b>
C15.5		1	1	<b>0.02</b>
C15.9	1	4	5	<b>0.12</b>
C16	34	41	75	<b>1.80</b>
C16		3	3	<b>0.07</b>
C16.0		3	3	<b>0.07</b>
C16.3	1		1	<b>0.02</b>
C16.4	1	1	2	<b>0.05</b>
C16.5		1	1	<b>0.02</b>
C16.9	24	36	60	<b>1.44</b>
C17	3	5	8	<b>0.19</b>
C17.0	1	2	3	<b>0.07</b>
C17.1		1	1	<b>0.02</b>
C17.2	2		2	<b>0.05</b>
C17.9	1		1	<b>0.02</b>
C18	56	67	123	<b>2.95</b>
C18.0	6	5	11	<b>0.26</b>
C18.1	4	4	8	<b>0.19</b>
C18.2	8	5	13	<b>0.31</b>
C18.3		2	2	<b>0.05</b>
C18.4	2	6	8	<b>0.19</b>
C18.5	5	1	6	<b>0.14</b>
C18.6		3	3	<b>0.07</b>
C18.7	19	19	38	<b>0.91</b>
C18.9	7	9	16	<b>0.38</b>
C19	5	8	13	<b>0.31</b>
C19.1		1	1	<b>0.02</b>
C19.9	3	5	8	<b>0.19</b>
C20	41	67	108	<b>2.59</b>
C20.9	22	28	50	<b>1.20</b>
C21	1		1	<b>0.02</b>
C21.1	1		1	<b>0.02</b>

C21.8		1	1	<b>0.02</b>
C22	12	16	28	<b>0.67</b>
C22.0	17	17	34	<b>0.82</b>
C22.1	1	2	3	<b>0.07</b>
C22.9	1		1	<b>0.02</b>
C23	8	6	14	<b>0.34</b>
C23.9	3		3	<b>0.07</b>
C24		2	2	<b>0.05</b>
C24.1		4	4	<b>0.10</b>
C25	29	33	62	<b>1.49</b>
C25		1	1	<b>0.02</b>
C25.2	1	1	2	<b>0.05</b>
C25.9	16	22	38	<b>0.91</b>
<b>C15-C26</b>	<b>338</b>	<b>440</b>	<b>778</b>	<b>18.7</b>
C30		1	1	<b>0.02</b>
C30.0		4	4	<b>0.10</b>
C30.1	1	1	2	<b>0.05</b>
C31		1	1	<b>0.02</b>
C31.0	1		1	<b>0.02</b>
C32	6	50	56	<b>1.34</b>
C32.0		20	20	<b>0.48</b>
C32.2		1	1	<b>0.02</b>
C32.9		6	6	<b>0.14</b>
C34	56	193	249	<b>5.98</b>
C34.0		1	1	<b>0.02</b>
C34.1	1	1	2	<b>0.05</b>
C34.3	1	3	4	<b>0.10</b>
C34.9	22	70	92	<b>2.21</b>
C37.9		1	1	<b>0.02</b>
C38		1	1	<b>0.02</b>
C38.3	1		1	<b>0.02</b>
C38.4		1	1	<b>0.02</b>
<b>C30-C39</b>	<b>89</b>	<b>355</b>	<b>444</b>	<b>10.7</b>
C40	1		1	<b>0.02</b>

C40		1	1	<b>0.02</b>
C40.2	1	1	2	<b>0.05</b>
C41		1	1	<b>0.02</b>
C41.0	2		2	<b>0.05</b>
C41.1	1		1	<b>0.02</b>
C41.3	1		1	<b>0.02</b>
C41.4	1		1	<b>0.02</b>
C41.9	1	1	2	<b>0.05</b>
<b>C40-C41</b>	<b>8</b>	<b>4</b>	<b>12</b>	<b>0.3</b>
C43	18	22	40	<b>0.96</b>
C43.9	2	5	7	<b>0.17</b>
C44	126	267	393	<b>9.44</b>
C44		1	1	<b>0.02</b>
C44.0	1	1	2	<b>0.05</b>
C44.1	5	9	14	<b>0.34</b>
C44.2	2	9	11	<b>0.26</b>
C44.3	65	68	133	<b>3.19</b>
C44.4	5	14	19	<b>0.46</b>
C44.5	4	8	12	<b>0.29</b>
C44.6		2	2	<b>0.05</b>
C44.7		1	1	<b>0.02</b>
C44.9	31	58	89	<b>2.14</b>
<b>C43-C44</b>	<b>259</b>	<b>465</b>	<b>724</b>	<b>17.4</b>
C46	1	2	3	<b>0.07</b>
C47.5	1		1	<b>0.02</b>
C47.9		1	1	<b>0.02</b>
C48	1	1	2	<b>0.05</b>
C48.1	4	1	5	<b>0.12</b>
C48.2	3	1	4	<b>0.10</b>
C48.6		1	1	<b>0.02</b>
C48.9	1		1	<b>0.02</b>
C49	4	6	10	<b>0.24</b>
C49.1	1	2	3	<b>0.07</b>
C49.2		2	2	<b>0.05</b>

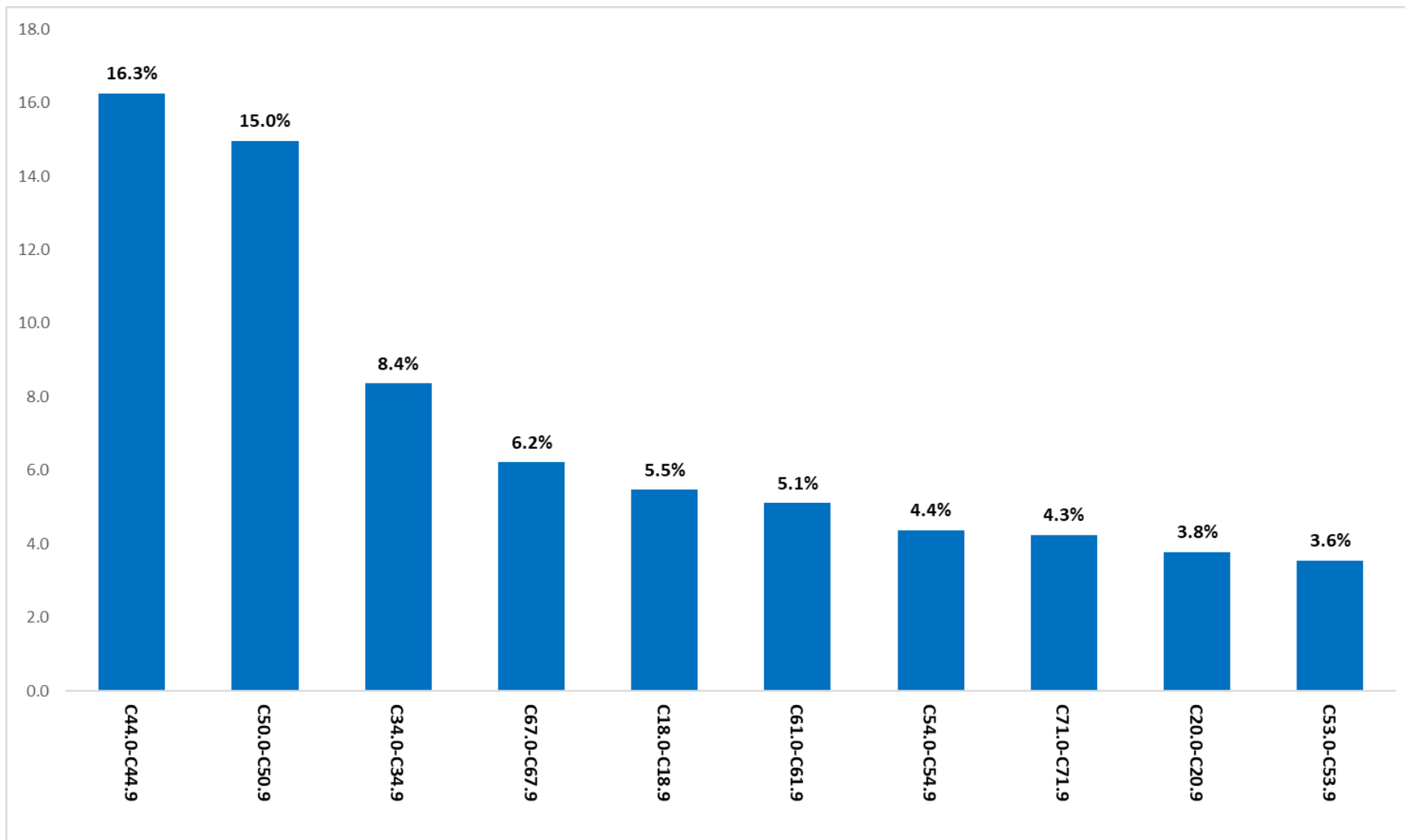
C49.3	1		1	<b>0.02</b>
C49.4	1	3	4	<b>0.10</b>
C49.5		1	1	<b>0.02</b>
C49.6	1		1	<b>0.02</b>
C49.9	1	3	4	<b>0.10</b>
<b>C45-C49</b>	<b>20</b>	<b>24</b>	<b>44</b>	<b>1.06</b>
C50	397	3	400	<b>9.60</b>
C50.1	1		1	<b>0.02</b>
C50.2	4		4	<b>0.10</b>
C50.4	10		10	<b>0.24</b>
C50.5	2		2	<b>0.05</b>
C50.8	4		4	<b>0.10</b>
C50.9	199	3	202	<b>4.85</b>
<b>C50.0- C50.9</b>	<b>617</b>	<b>6</b>	<b>623</b>	<b>15.0</b>
C51	1		1	<b>0.02</b>
C51.9	4		4	<b>0.10</b>
C52	2		2	<b>0.05</b>
C52.9	2		2	<b>0.05</b>
C53	85		85	<b>2.04</b>
C53	2		2	<b>0.05</b>
C53.0	2		2	<b>0.05</b>
C53.1	7		7	<b>0.17</b>
C53.9	52		52	<b>1.25</b>
C54	120		120	<b>2.88</b>
C54.1	50		50	<b>1.20</b>
C54.3	1		1	<b>0.02</b>
C54.9	10		10	<b>0.24</b>
C55	2		2	<b>0.05</b>
C55.9	1		1	<b>0.02</b>
C56	49		49	<b>1.18</b>
C56	1		1	<b>0.02</b>
C56.9	10		10	<b>0.24</b>
C57	1		1	<b>0.02</b>
C58.9	1		1	<b>0.02</b>

<b>C51-C58</b>	<b>403</b>	<b>0</b>	<b>403</b>	<b>9.7</b>
C60.2		1	1	<b>0.02</b>
C61		172	172	<b>4.13</b>
C61.9		41	41	<b>0.98</b>
C62		41	41	<b>0.98</b>
C62.1		3	3	<b>0.07</b>
C62.9		7	7	<b>0.17</b>
C63.2		1	1	<b>0.02</b>
C63.7		1	1	<b>0.02</b>
<b>C60-C63</b>		<b>267</b>	<b>267</b>	<b>6.4</b>
C64	13	31	44	<b>1.06</b>
C64.9	5	19	24	<b>0.58</b>
C65		3	3	<b>0.07</b>
C65.9		2	2	<b>0.05</b>
C66		2	2	<b>0.05</b>
C66.9		2	2	<b>0.05</b>
C67	42	173	215	<b>5.16</b>
C67.9	13	31	44	<b>1.06</b>
C68		1	1	<b>0.02</b>
C68.0		1	1	<b>0.02</b>
<b>C64-C68</b>	<b>73</b>	<b>265</b>	<b>338</b>	<b>8.1</b>
C69.0	2		2	<b>0.05</b>
C69.9	1	1	2	<b>0.05</b>
C70	1		1	<b>0.02</b>
C71	14	28	42	<b>1.01</b>
C71.0	60	43	103	<b>2.47</b>
C71.1	6	4	10	<b>0.24</b>
C71.2	1	2	3	<b>0.07</b>
C71.3	1		1	<b>0.02</b>
C71.6		2	2	<b>0.05</b>
C71.9	6	10	16	<b>0.38</b>
C72	2	5	7	<b>0.17</b>
C72.0	5	5	10	<b>0.24</b>
C72.9	1	1	2	<b>0.05</b>

<b>C69-C72</b>	<b>100</b>	<b>101</b>	<b>201</b>	<b>4.8</b>
C73	48	13	61	<b>1.46</b>
C73	1		1	<b>0.02</b>
C73.9	19	2	21	<b>0.50</b>
C74	2	1	3	<b>0.07</b>
C74.1	1		1	<b>0.02</b>
C74.9	1	1	2	<b>0.05</b>
<b>C73-C75</b>	<b>72</b>	<b>17</b>	<b>89</b>	<b>2.1</b>
C77	1	1	2	<b>0.05</b>
C77.0	1		1	<b>0.02</b>
C77.9	6	9	15	<b>0.36</b>
C78.6	1		1	<b>0.02</b>
C78.7	1	1	2	<b>0.05</b>
C79.2		1	1	<b>0.02</b>
C79.3	1	1	2	<b>0.05</b>
C79.5	3	8	11	<b>0.26</b>
C79.9	1		1	<b>0.02</b>
C80	7	4	11	<b>0.26</b>
C80.1	1		1	<b>0.02</b>
<b>C76-C80</b>	<b>23</b>	<b>25</b>	<b>48</b>	<b>1.2</b>
C81		1	1	<b>0.02</b>
C81.0	1		1	<b>0.02</b>
C81.2	7	4	11	<b>0.26</b>
C81.9	1	1	2	<b>0.05</b>
C82.9	2	5	7	<b>0.17</b>
C83.0		2	2	<b>0.05</b>
C83.1		2	2	<b>0.05</b>
C83.3	13	8	21	<b>0.50</b>
C83.5		3	3	<b>0.07</b>
C84.6	1	1	2	<b>0.05</b>
C85		1	1	<b>0.02</b>
C85.1		1	1	<b>0.02</b>
C86.0		1	1	<b>0.02</b>
C88	1		1	<b>0.02</b>

C88.4		3	3	<b>0.07</b>
C90	6	5	11	<b>0.26</b>
C90.0	1	3	4	<b>0.10</b>
C90.9		1	1	<b>0.02</b>
C91	5	3	8	<b>0.19</b>
C91.0		2	2	<b>0.05</b>
C91.1	3	3	6	<b>0.14</b>
C92		3	3	<b>0.07</b>
C92.0	3	2	5	<b>0.12</b>
<b>C81-C96</b>	<b>44</b>	<b>55</b>	<b>99</b>	<b>2.4</b>
D04.9		1	1	<b>0.02</b>
<b>D00-D09</b>		<b>1</b>	<b>1</b>	<b>0.02</b>
D11.9	1		1	<b>0.02</b>
D18.0	1		1	<b>0.02</b>
D26	1		1	<b>0.02</b>
<b>D10-D36</b>	<b>3</b>	<b>0</b>	<b>3</b>	<b>0.1</b>
D33		1	1	<b>0.02</b>
D46.2		1	1	<b>0.02</b>
<b>D37-D48</b>		<b>2</b>	<b>2</b>	<b>0.05</b>
<b>Totali</b>	<b>2085</b>	<b>2080</b>	<b>4165</b>	<b>100.00</b>





**Grafiku 3. Rangu i dhjetë diagnozave më të shpeshta te rastet e reja**

**Tabela 3. Rastet e reja të raportuara për periudhën Janar-Dhjetor 2023 sipas grup-moshës dhe gjinisë**

Grup Moshë	Gjinia		N	%
	F	M		
0-4	5	6	11	<b>0.3</b>
,5-9	2	11	13	<b>0.3</b>
,10-14	3	4	7	<b>0.2</b>
15-19	1	7	8	<b>0.2</b>
20-24	12	12	24	<b>0.6</b>
25-29	27	27	54	<b>1.3</b>
30-34	40	23	63	<b>1.5</b>
35-39	86	36	122	<b>2.9</b>
40-44	112	54	166	<b>4.0</b>
45-49	178	78	256	<b>6.1</b>
50-54	257	134	391	<b>9.4</b>
55-59	274	221	495	<b>11.9</b>
60-64	273	291	564	<b>13.5</b>
65-69	292	392	684	<b>16.4</b>
70-74	241	334	575	<b>13.8</b>
75-79	142	252	394	<b>9.5</b>
80+	118	174	292	<b>7.0</b>
Panjohur	22	24	46	<b>1.1</b>
<b>Totali</b>	<b>2085</b>	<b>2080</b>	<b>4165</b>	<b>100.0</b>

**Tabela 4. Rastet e reja të raportuara për periudhën Janar-Dhjetor 2023 të Neoplazmave malinje të lëkurës sipas, grup-moshës dhe gjinisë**

Rastet e reja e Neoplazmave malinje te lëkurës (C44-C44.9)						
Grup moshë	F		M		Gjithsej	
	N	%	N	%	N	%
0-4						
5-9			1	0.2	1	0.1
10-14						
15-19						
20-24	1	0.4			1	0.1
25-29	5	2.1	3	0.7	8	1.2
30-34	2	0.8	1	0.2	3	0.4
35-39	10	4.2	10	2.3	20	3.0
40-44	3	1.3	8	1.8	11	1.6
45-49	8	3.3	14	3.2	22	3.2
50-54	16	6.7	15	3.4	31	4.6
55-59	16	6.7	43	9.8	59	8.7
60-64	25	10.5	46	10.5	71	10.5
65-69	29	12.1	78	17.8	107	15.8
70-74	36	15.1	66	15.1	102	15.1
75-79	35	14.6	79	18.0	114	16.8
80+	52	21.8	69	15.8	121	17.9
Panjohur	1	0.4	5	1.1	6	0.9
<b>Totali</b>	<b>239</b>	<b>100.0</b>	<b>438</b>	<b>100.0</b>	<b>677</b>	<b>100.0</b>

**Tabela 5. Rastet e reja të raportuara për periudhën Janar-Dhjetor 2023t ë Neoplazmave malinje të gjirit sipas, grup-moshës dhe gjinisë**

Rastet e reja të Kancerit të Gjirit (C50-C50.9)						
Grup moshë	F		M		Gjithsej	
	N	%	N	%	N	%
0-4						
5-9						
10-14						
15-19						
20-24						
25-29	9	1.5			9	1.4
30-34	14	2.3	1	16.7	15	2.4
35-39	39	6.3		0.0	39	6.3
40-44	49	7.9		0.0	49	7.9
45-49	82	13.3		0.0	82	13.2
50-54	93	15.1		0.0	93	14.9
55-59	82	13.3	1	16.7	83	13.3
60-64	68	11.0	1	16.7	69	11.1
65-69	83	13.5	1	16.7	84	13.5
70-74	45	7.3	1	16.7	46	7.4
75-79	30	4.9	1	16.7	31	5.0
80+	17	2.8			17	2.7
Panjohur	6	1.0			6	1.0
<b>Totali</b>	<b>617</b>	<b>100.0</b>	<b>6</b>	<b>100.0</b>	<b>623</b>	<b>100.0</b>

**Tabela 6. Rastet e reja të raportuara për periudhën Janar-Dhjetor 2023 të Neoplazmave malinje të mushkërive sipas, grup-moshës dhe gjinisë**

Rastet e reja të Neoplazmave malinje të mushkërive(C34-C34.9)						
Grup moshë	F		M		Gjithsej	
	N	%	N	%	N	%
0-4						
5-9						
10-14						
15-19						
20-24						
25-29						
30-34			1	0.4	1	0.3
35-39			1	0.4	1	0.3
40-44	1	1.3	3	1.1	4	1.1
45-49	3	3.8	4	1.5	7	2.0
50-54	6	7.5	17	6.3	23	6.6
55-59	13	16.3	31	11.6	44	12.6
60-64	20	25.0	58	21.6	78	22.4
65-69	22	27.5	70	26.1	92	26.4
70-74	10	12.5	50	18.7	60	17.2
75-79	4	5.0	20	7.5	24	6.9
80+	1	1.3	11	4.1	12	3.4
Panjohur		0.0	2	0.7	2	0.6
<b>Totali</b>	<b>80</b>	<b>100.0</b>	<b>268</b>	<b>100.0</b>	<b>348</b>	<b>100.0</b>

**Tabela 7. Rastet e reja të raportuara për periudhën Janar-Dhjetor 2023 të Neoplazmave malinje të fëshikëzes urinare sipas, grup-moshës dhe gjinisë**

Rastet e reja të Neoplazmave malinje të fëshikëzes urinare (C67-C67.9)						
Grup moshë	F		M		Gjithsej	
	N	%	N	%	N	%
0-4						
5-9						
10-14						
15-19						
20-24						
25-29			1	0.5	1	0.4
30-34			1	0.5	1	0.4
35-39	1		2	1.0	3	1.2
40-44	3		2	1.0	5	1.9
45-49		0.0	8	3.9	8	3.1
50-54	2	3.6	10	4.9	12	4.6
55-59	6	10.9	25	12.3	31	12.0
60-64	6	10.9	29	14.2	35	13.5
65-69	13	23.6	41	20.1	54	20.8
70-74	11	20.0	33	16.2	44	17.0
75-79	9	16.4	24	11.8	33	12.7
80+	4	7.3	23	11.3	27	10.4
Panjohur		0.0	5	2.5	5	1.9
<b>Totali</b>	<b>55</b>	<b>100.0</b>	<b>204</b>	<b>100.0</b>	<b>259</b>	<b>100.0</b>

**Tabela 8. Rastet e reja të raportuara për periudhën Janar-Dhjetor 2023 të Neoplazmave malinje të zorrës së trashë sipas, grup-moshës dhe gjinisë**

Rastet e reja të Neoplazmave malinje të zorrës së trashë(C18-C18.9)						
Grup moshë	F		M		Gjithsej	
	N	%	N	%	N	%
0-4						
5-9						
10-14						
15-19						
20-24	2					
25-29			2	1.7	2	0.9
30-34		0.0		0.0	0	0.0
35-39	1	0.9	4	3.3	5	2.2
40-44	6	5.6	4	3.3	10	4.4
45-49	6	5.6	6	5.0	12	5.3
50-54	15	14.0	10	8.3	25	11.0
55-59	9	8.4	10	8.3	19	8.3
60-64	11	10.3	17	14.0	28	12.3
65-69	21	19.6	30	24.8	51	22.4
70-74	19	17.8	20	16.5	39	17.1
75-79	11	10.3	11	9.1	22	9.6
80+	5	4.7	5	4.1	10	4.4
Panjohur	1	0.9	2	1.7	3	1.3
<b>Totali</b>	<b>107</b>	<b>100.0</b>	<b>121</b>	<b>100.0</b>	<b>228</b>	<b>100.0</b>

**Tabela 9. Rastet e reja të raportuara për periudhën Janar-Dhjetor 2023 të Neoplazmave malinje të prostatës sipas, grup-moshës dhe gjinisë**

<b>Rastet e reja të Neoplazmave malinje të prostatës (C61-C61.9)</b>						
<b>Grup moshë</b>	<b>F</b>		<b>M</b>		<b>Gjithsej</b>	
	<b>N</b>	<b>%</b>	<b>N</b>	<b>%</b>	<b>N</b>	<b>%</b>
0-4						
5-9						
10-14						
15-19						
20-24						
25-29						
30-34						
35-39						
40-44			1	0.5	1	0.5
45-49			1	0.5	1	0.5
50-54			4	1.9	4	1.9
55-59			16	7.5	16	7.5
60-64			21	9.9	21	9.9
65-69			48	22.5	48	22.5
70-74			49	23.0	49	23.0
75-79			46	21.6	46	21.6
80+			26	12.2	26	12.2
Panjohur			1	0.5	1	0.5
<b>Totali</b>			<b>213</b>	<b>100.0</b>	<b>213</b>	<b>100.0</b>



**Tabela 10. Rastet e reja të raportuara për periudhën Janar-Dhjetor 2023 të Neoplazmave malinje të trupit të mitrës sipas, grup-moshës dhe gjinisë**

<b>Rastet e reja të Neoplazmave malinje e trupit të mitrës (C54-C54.9)</b>						
<b>Totali</b>	<b>F</b>		<b>M</b>		<b>Gjithsej</b>	
	<b>N</b>	<b>%</b>	<b>N</b>	<b>%</b>	<b>N</b>	<b>%</b>
0-4						
5-9						
10-14						
15-19						
20-24						
25-29						
30-34	1	0.6			1	<b>0.6</b>
35-39	2	1.1			2	<b>1.1</b>
40-44	4	2.2			4	<b>2.2</b>
45-49	8	4.4			8	<b>4.4</b>
50-54	25	13.8			25	<b>13.8</b>
55-59	42	23.2			42	<b>23.2</b>
60-64	31	17.1			31	<b>17.1</b>
65-69	23	12.7			23	<b>12.7</b>
70-74	27	14.9			27	<b>14.9</b>
75-79	11	6.1			11	<b>6.1</b>
80+	5	2.8			5	<b>2.8</b>
Panjohur	2	1.1			2	<b>1.1</b>
<b>Totali</b>	<b>181</b>	<b>100.0</b>			<b>181</b>	<b>100.0</b>

**Tabela 11. Rastet e reja të raportuara për periudhën Janar-Dhjetor 2023 të Neoplazmave malinje të trurit sipas, grup-moshës dhe gjinisë**

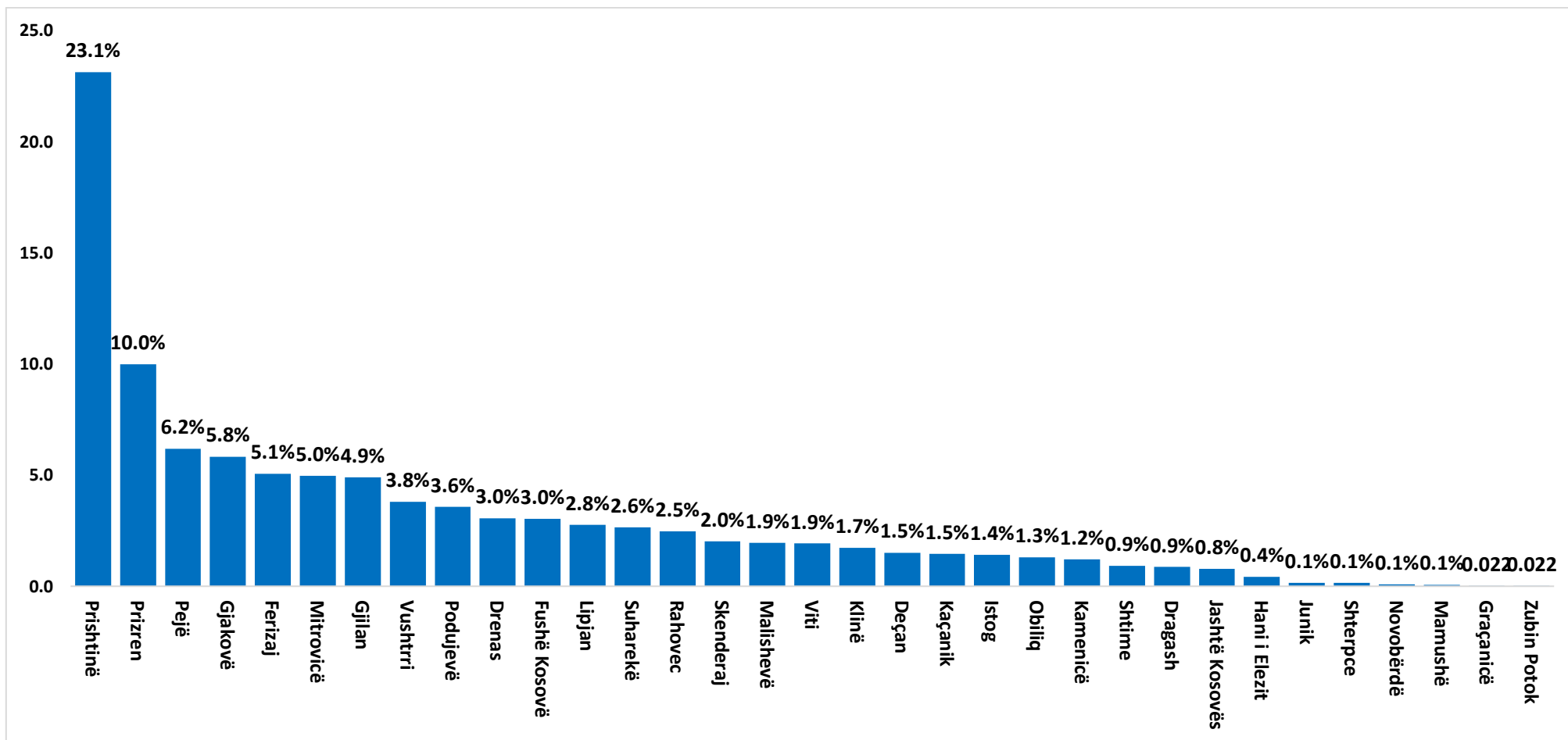
Rastet e reja të Neoplazmës malinje te trurit (C71-C71.9)						
Grup mosha	F		M		Gjithsej	
	N	%	N	%	N	%
0-4			1	1.1	1	0.6
5-9			3		3	
10-14			2		2	
15-19						
20-24			2			
25-29	2		3	3.4	5	2.8
30-34	3	3.4	3	3.4	6	3.4
35-39	1	1.1	3	3.4	4	2.3
40-44	4	4.5	4	4.5	8	4.5
45-49	7	8.0	4	4.5	11	6.2
50-54	13	14.8	17	19.1	30	16.9
55-59	14	15.9	11	12.4	25	14.1
60-64	11	12.5	10	11.2	21	11.9
65-69	16	18.2	9	10.1	25	14.1
70-74	8	9.1	5	5.6	13	7.3
75-79	5	5.7	7	7.9	12	6.8
80+	4	4.5	4	4.5	8	4.5
Panjohur		0.0	1	1.1	1	0.6
<b>Totali</b>	<b>88</b>	<b>100.0</b>	<b>89</b>	<b>100.0</b>	<b>177</b>	<b>100.0</b>

**Tabela 12. Rastet e reja të raportuara për periudhën Janar-Dhjetor 2023 sipas grupeve të diagnozave, grup-moshës dhe gjinisë**

Grupet e diagnozave malinje	Grup moshë															Totali		
	0-19			20-39			40-59			60+			Panjohur			F	M	GJ
	F	M	GJ	F	M	GJ	F	M	GJ	F	M	GJ	F	M	GJ			
Tumoret malinje të buzës, zgavrës së gojës dhe faringut (C00-C14)		1	1	3	1	4	12	15	27	21	35	56		1	1	36	53	89
Tumoret malinje të organeve të tretjes (C15-C26)	1	1	2	14	11	25	124	121	245	195	301	496	4	6	10	338	440	778
Tumoret malinje të organeve të frymëmarrjes dhe organeve intratorakale (C30-C39)				1	3	4	24	85	109	64	265	329		2	2	89	355	444
Tumoret malinje të kockave dhe nyjeve (C40-C41)	1	1	2	1		1	2	1	3	3	2	5	1		1	8	4	12
Melanoma dhe neoplazmat malinje të tjera të lëkurës (C43-C44)		2	2	19	16	35	51	85	136	187	357	544	2	5	7	259	465	724
Tumoret malinje të indeve të buta mesotheliale (C45-C49)		1	1	1	1	2	8	7	15	11	15	26				20	24	44
Neoplazma malinje e gjirit (C50-C50)				62	1	63	306	1	307	243	4	247	6		6	617	6	623
Tumoret malinje të organeve gjenitale femërore (C51-C58)				27		27	183		183	187		187	6		6	403	0	403
Tumoret malinje të organeve gjenitale mashkullore (C60-C63)		2	2		36	36		31	31		196	196		2	2	0	267	267
Tumoret malinje të traktit urinar (C64-C68)		1	1	2	6	8	19	73	92	52	180	232		5	5	73	265	338
Tumoret malinje të, syri trurit dhe pjesë të tjera të sistemit nervor qendror (C69-C72)	1	8	9	6	12	18	44	43	87	49	37	86		1	1	100	101	201
Tumoret malinje të tiroides dhe gjëndra të tjera endokrine (C73-C75)	2	1	3	24	4	28	27	5	32	17	6	23	2	1	3	72	17	89
Tumoret malinje të pjesëve të paspecifikuara (C76-C80)					1	1	8	5	13	15	18	33		1	1	23	25	48
Tumoret malinje primar të indeve limfoide, haematopoietike dhe të indeve të lidhura (C81-C96)	6	10	16	5	5	10	12	15	27	20	25	45	1		1	44	55	99
Tumoret malinje me lokalizime të ndryshme primare (C97-C97)																0	0	0
Neoplazma in situ (D00-D09)											1	1				0	1	1
Tumoret beninje (D10-D36)					1	1	1		1	2		2				3	1	4
Neoplazma me tipare të pacakuara dhe të panjohura (D37-D48)											1	1				0	1	1
Pa kodifikuar																0	0	0
<b>Totali</b>	<b>11</b>	<b>28</b>	<b>39</b>	<b>165</b>	<b>98</b>	<b>263</b>	<b>821</b>	<b>487</b>	<b>1308</b>	<b>1066</b>	<b>1443</b>	<b>2509</b>	<b>22</b>	<b>24</b>	<b>46</b>	<b>2085</b>	<b>2080</b>	<b>4165</b>

**Tabela 13. Rastet e reja të raportuara për periudhën Janar-Dhjetor 2023 sipas komunave të vendbanimit**

<b>Komuna</b>	<b>N</b>	<b>%</b>
Deçan	63	1.5
Dragash	36	0.9
Drenas	127	3.0
Ferizaj	211	5.1
Fushë Kosovë	126	3.0
Gjakovë	243	5.8
Gjilan	204	4.9
Graçanicë	1	0.0
Hani i Elezit	18	0.4
Istog	59	1.4
Junik	6	0.1
Kaçanik	61	1.5
Kamenicë	50	1.2
Klinë	72	1.7
Lipjan	115	2.8
Malishevë	81	1.9
Mamushë	3	0.1
Mitrovicë	207	5.0
Novobërdë	4	0.1
Obiliq	54	1.3
Pejë	258	6.2
Podujevë	149	3.6
Prishtinë	963	23.1
Prizren	416	10.0
Rahovec	103	2.5
Shterpce	6	0.1
Shtime	38	0.9
Skenderaj	84	2.0
Suharekë	110	2.6
Viti	80	1.9
Vushtri	158	3.8
Zubin Potok	1	0.0
Jashtë Kosovës	33	0.8
Panjoher	25	0.6
<b>Totali</b>	<b>4165</b>	<b>100.0</b>



**Grafiku 4. Rangu i rasteve të reja me sëmundje malinje sipas komunave të vendbanimit**

**Tabela 14. Rastet e reja të raportuara për periudhën Janar-Dhjetor 2023 sipas grupeve të diagnozave dhe komunave të vendbanimit**

Komunat	Grupet e diagnozave															
	C00-C14		C15-C26		C30-C39		C40-C41		C43-C44		C45-C49		C50-C50		C51-C58	
	N	%	N	%	N	%	N	%	N	%	N	%	N	%	N	%
Deçan	1	1.1	14	1.8	5	1.1		0.0	15	2.1		0.0	8	1.3	6	1.5
Dragash		0.0	6	0.8	3	0.7		0.0	4	0.6		0.0	9	1.4	9	2.2
Drenas	3	3.4	22	2.8	19	4.3		0.0	20	2.8	3	6.8	16	2.6	8	2.0
Ferizaj	5	5.6	52	6.7	23	5.2	1	8.3	25	3.5	1	2.3	35	5.6	20	5.0
Fushë Kosovë	7	7.9	21	2.7	12	2.7		0.0	9	1.2	1	2.3	21	3.4	11	2.7
Gjakovë	6	6.7	48	6.2	25	5.6	3	25.0	49	6.8		0.0	40	6.4	13	3.2
Gjilan	6	6.7	44	5.7	25	5.6		0.0	20	2.8	1	2.3	40	6.4	25	6.2
Graçanicë		0.0		0.0		0.0		0.0	1	0.1		0.0		0.0		0.0
Hani i Elezit		0.0	4	0.5	3	0.7		0.0	1	0.1	1	2.3	2	0.3	3	0.7
Istog	4	4.5	5	0.6	7	1.6		0.0	13	1.8		0.0	10	1.6	4	1.0
Jashtë Kosovës		0.0	6	0.8	3	0.7		0.0	3	0.4	1	2.3	6	1.0	5	1.2
Junik		0.0	1	0.1		0.0		0.0	1	0.1		0.0	2	0.3		0.0
Kaçanik	1	1.1	14	1.8	9	2.0		0.0	5	0.7	1	2.3	6	1.0	5	1.2
Kamenicë		0.0	15	1.9	7	1.6		0.0	7	1.0		0.0	5	0.8	10	2.5
Klinë	1	1.1	16	2.1	6	1.4		0.0	10	1.4		0.0	14	2.2	5	1.2
Lipjan	1	1.1	28	3.6	14	3.2		0.0	18	2.5	1	2.3	18	2.9	16	4.0
Malishevë	4	4.5	16	2.1	8	1.8		0.0	5	0.7	3	6.8	6	1.0	10	2.5
Mamushë		0.0		0.0		0.0		0.0		0.0		0.0	2	0.3		0.0
Mitrovicë	5	5.6	26	3.3	26	5.9		0.0	54	7.5	1	2.3	33	5.3	17	4.2
Novobërdë		0.0	1	0.1	1	0.2	1	8.3		0.0		0.0		0.0		0.0
Obiliq	1	1.1	14	1.8	6	1.4		0.0	3	0.4		0.0	8	1.3	3	0.7
Pejë	2	2.2	34	4.4	40	9.0		0.0	48	6.6	2	4.5	36	5.8	22	5.5
Podujevë	2	2.2	30	3.9	18	4.1	2	16.7	14	1.9	1	2.3	23	3.7	19	4.7
Prishtinë	17	19.1	196	25.2	83	18.7	2	16.7	174	24.0	15	34.1	153	24.6	88	21.8
Prizren	5	5.6	62	8.0	35	7.9		0.0	117	16.2	4	9.1	55	8.8	41	10.2
Rahovec	4	4.5	14	1.8	13	2.9	3	25.0	12	1.7	1	2.3	21	3.4	10	2.5
Shterpce		0.0	2	0.3	3	0.7		0.0	1	0.1		0.0		0.0		0.0
Shtime		0.0	8	1.0	4	0.9		0.0	3	0.4		0.0	5	0.8	1	0.2
Skenderaj	5	5.6	16	2.1	5	1.1		0.0	22	3.0	1	2.3	6	1.0	6	1.5
Suharekë	1	1.1	10	1.3	8	1.8		0.0	25	3.5	1	2.3	14	2.2	11	2.7
Viti		0.0	19	2.4	7	1.6		0.0	7	1.0	1	2.3	12	1.9	12	3.0
Vushtri	8	9.0	31	4.0	24	5.4		0.0	32	4.4	3	6.8	14	2.2	20	5.0
Zubin Potok		0.0		0.0		0.0		0.0		0.0		0.0		0.0		0.0
Panjoher		0.0	3	0.4	2	0.5		0.0	6	0.8	1	2.3	3	0.5	3	0.7
<b>Totali</b>	<b>89</b>	<b>100.0</b>	<b>778</b>	<b>100.0</b>	<b>444</b>	<b>100.0</b>	<b>12</b>	<b>100.0</b>	<b>724</b>	<b>100.0</b>	<b>44</b>	<b>100.0</b>	<b>623</b>	<b>100.0</b>	<b>403</b>	<b>100.0</b>

Komunat	Grupet e diagnozave																			
	C60-C63		C64-C68		C69-C72		C73-C75		C76-C80		C81-C96		D00-D09		D10-D36		D37-D48		Totali	
	N	%	N	%	N	%	N	%	N	%	N	%	N	%	N	%	N	%	N	%
Deçan	4	1.5	3	0.9	6	3.0				0.0	1	1.0							63	1.5
Draçash	1	0.4	2	0.6	2	1.0				0.0									36	0.9
Drenas	10	3.7	11	3.3	3	1.5	5	5.6	2	4.2	5	5.1							127	3.0
Ferizaj	9	3.4	13	3.8	8	4.0	4	4.5	5	10.4	10	10.1							211	5.1
Fushë Kosovë	10	3.7	15	4.4	7	3.5	8	9.0	2	4.2	2	2.0							126	3.0
Gjakovë	22	8.2	15	4.4	11	5.5	4	4.5	2	4.2	5	5.1							243	5.8
Gjilan	9	3.4	14	4.1	8	4.0	3	3.4	3	6.3	4	4.0		2	50.0				204	4.9
Graçanicë		0.0		0.0		0.0		0.0		0.0		0.0							1	0.0
Hani i Elezit		0.0	2	0.6	1	0.5		0.0		0.0		0.0				1	100.0		18	0.4
Istog	4	1.5	6	1.8	4	2.0		0.0	2	4.2		0.0							59	1.4
Jashtë Kosovës	2	0.7	2	0.6	3	1.5		0.0	1	2.1	1	1.0							33	0.8
Junik	2	0.7		0.0		0.0		0.0		0.0		0.0							6	0.1
Kaçanik	4	1.5	5	1.5	4	2.0	2	2.2		0.0	5	5.1							61	1.5
Kamenicë	3	1.1	1	0.3		0.0	1	1.1	1	2.1		0.0							50	1.2
Klinë	6	2.2	5	1.5	2	1.0	2	2.2	1	2.1	3	3.0		1	25.0				72	1.7
Lipjan	6	2.2	2	0.6	5	2.5	3	3.4	1	2.1	2	2.0							115	2.8
Malishevë	7	2.6	3	0.9	11	5.5	3	3.4	1	2.1	4	4.0							81	1.9
Mamushë	1	0.4		0.0		0.0		0.0		0.0		0.0							3	0.1
Mitrovicë	10	3.7	13	3.8	7	3.5	5	5.6		0.0	10	10.1							207	5.0
Novobërdë		0.0		0.0	1	0.5		0.0		0.0		0.0							4	0.1
Obiliq	4	1.5	7	2.1	5	2.5	1	1.1		0.0	1	1.0		1					54	1.3
Pejë	21	7.9	32	9.5	8	4.0	5	5.6	3	6.3	5	5.1							258	6.2
Podujevë	14	5.2	9	2.7	11	5.5	3	3.4		0.0	3	3.0							149	3.6
Prishtinë	56	21.0	81	24.0	37	18.4	25	28.1	12	25.0	24	24.2							963	23.1
Prizren	18	6.7	50	14.8	13	6.5	5	5.6	6	12.5	5	5.1							416	10.0
Rahovec	5	1.9	4	1.2	12	6.0		0.0	1	2.1	2	2.0	1	100.0					103	2.5
Shterpe		0.0		0.0		0.0		0.0		0.0		0.0							6	0.1
Shtime	6	2.2	6	1.8	4	2.0		0.0	1	2.1		0.0							38	0.9
Skenderaj	6	2.2	7	2.1	6	3.0	1	1.1		0.0	3	3.0							84	2.0
Suharekë	12	4.5	13	3.8	11	5.5		0.0	2	4.2	2	2.0							110	2.6
Viti	4	1.5	8	2.4	6	3.0	3	3.4	1	2.1		0.0							80	1.9
Vushtrri	10	3.7	8	2.4	2	1.0	4	4.5		0.0	2	2.0							158	3.8
Zubin Potok		0.0		0.0	1	0.5		0.0		0.0		0.0							1	0.0
Panjojur	1	0.4	1	0.3	2	1.0	2	2.2	1	2.1		0.0							25	0.6
<b>Totali</b>	<b>267</b>	<b>100.0</b>	<b>338</b>	<b>100.0</b>	<b>201</b>	<b>100.0</b>	<b>89</b>	<b>100.0</b>	<b>48</b>	<b>100.0</b>	<b>99</b>	<b>100.0</b>	<b>1</b>	<b>100.0</b>	<b>4</b>	<b>100.0</b>	<b>1</b>	<b>100.0</b>	<b>4165</b>	<b>100.0</b>

**Tab 15. Rastet e reja të raportuara sipas grupeve të diagnozave për vitet 2012-2023**

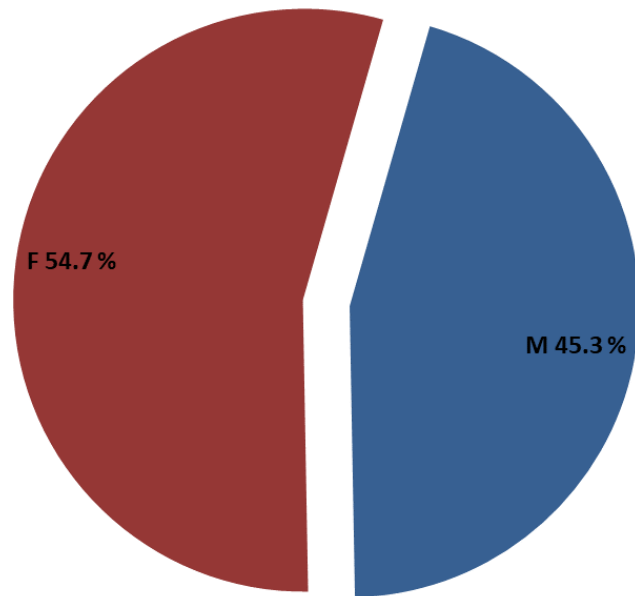
Grupet e diagnozave malinje	2012	2013	2014	2015	2016	2017	2018	2019	2020	2021	2022	2023
Tumoret malinje të buzës, zgavrës së gojës dhe faringut (C00-C14)	38	15	72	59	53	117	51	69	51	71	60	89
Tumoret malinje të organeve të tretjes (C15-C26)	197	177	398	262	363	469	439	471	526	637	602	778
Tumoret malinje të organeve të frymëmarrjes dhe organeve intratorakale (C30-C39)	212	173	421	234	316	353	303	327	295	347	326	444
Tumoret malinje të kockave dhe nyjeve (C40-C41)	3	3	15	4	11	12	15	10	14	7	25	12
Melanoma dhe neoplazmat malinje të tjera të lëkurës (C43-C44)	383	282	670	411	614	433	350	333	441	448	506	724
Tumoret malinje të indeve të buta mesotheliale (C45-C49)	4	7	22	12	13	30	22	40	60	43	42	44
Neoplazma malinje e gjirit (C50-C50)	207	224	443	274	380	481	445	505	471	571	547	623
Tumoret malinje të organeve gjenitale femërore (C51-C58)	73	103	225	152	225	263	240	283	293	361	290	403
Tumoret malinje të organeve gjenitale mashkullore (C60-C63)	48	50	149	105	132	162	176	172	164	191	204	267
Tumoret malinje të traktit urinar C64-C68)	88	59	189	124	160	206	192	194	168	263	254	338
Tumoret malinje të syri trurit dhe pjesë të tjera të sistemit nervor qendror (C69-C72)	43	93	143	23	70	90	71	83	119	138	80	201
Tumoret malinje të tiroides dhe gjëndra të tjera endokrine (C73-C75)	29	15	42	15	19	39	28	29	39	67	63	88
Tumoret malinje të pjesëve të paspecifikuara (C76-C80)	5		19	5	25	38	36	60	57	34	52	48
Tumoret malinje primar të indeve limfoide, hematopoietike dhe të indeve të lidhura (C81-C96)	39	105	93	9	84	163	102	73	85	87	54	99
Tumoret malinje me lokalizime të ndryshme primare(C97-C97)												1
Neoplazma in situ (D00-D09)		3	3	3	1	3	1	1	0	0	2	4
Tumoret beninje (D10-D36)	14	7	14	5	5	11	2	2	2	0	1	1
Neoplazma me tipare të pacakuara dhe të panjohura (D37-D48)	6	7	21	2	6	4	2	0	2	5	2	1
Pa kodifikuara	199	160	50	52	37	28	0	0	0	0	0	0
<b>TOTALI</b>	<b>1588</b>	<b>1483</b>	<b>2989</b>	<b>1751</b>	<b>2514</b>	<b>2902</b>	<b>2475</b>	<b>2652</b>	<b>2787</b>	<b>3270</b>	<b>3110</b>	<b>4165</b>



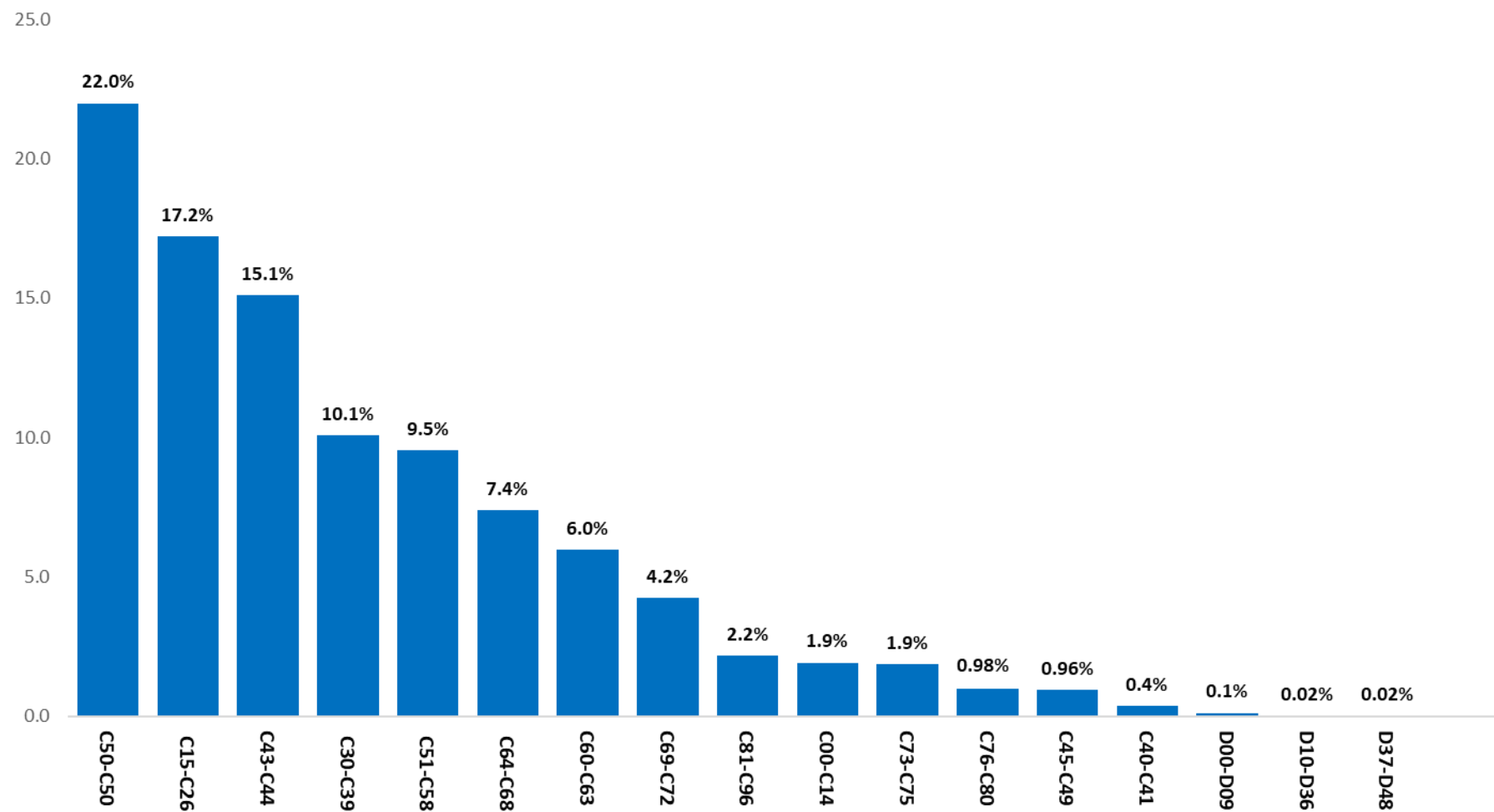
**TË GJITHA RASTET E RAPORTUARA PËR PERIUDHËN JANAR-  
DHJETOR 2023**

**Tabela 16. Të gjitha rastet e raportuara për periudhën Janar-Dhjetor 2023 sipas grupeve të diagnozave dhe gjinisë**

Grupet e diagnozave malinje	Gjinia				Gjithsej	
	Femer		Mashkull		N	%
	N	%	N	%		
Tumoret malinje të buzës, zgavrës së gojës dhe faringut (C00-C14)	41	1.5	55	2.4	96	1.9
Tumoret malinje të organeve të tretjes (C15-C26)	381	13.9	480	21.2	861	17.2
Tumoret malinje të organeve të frymëmarrjes dhe organeve intratorakale (C30-C39)	106	3.9	398	17.6	504	10.1
Tumoret malinje të kockave dhe nyjeve (C40-C41)	13	0.5	5	0.2	18	0.4
Melanoma dhe neoplazmat malinje të tjera të lëkurës (C43-C44)	264	9.7	491	21.7	755	15.1
Tumoret malinje të indeve të buta mesotheliale (C45-C49)	24	0.9	24	1.1	48	1.0
Neoplazma malinje e gjirit (C50-C50)	1093	40.0	6	0.3	1099	22.0
Tumoret malinje të organeve gjenitale femërore (C51-C58)	477	17.4			477	9.5
Tumoret malinje të organeve gjenitale mashkullore (C60-C63)			298	13.2	298	6.0
Tumoret malinje të traktit urinar C64-C68)	79	2.9	290	12.8	369	7.4
Tumoret malinje të syri trurit dhe pjesë të tjera të sistemit nervor qendror (C69-C72)	106	3.9	106	4.7	212	4.2
Tumoret malinje të tiroides dhe gjëndra të tjera endokrine (C73-C75)	76	2.8	18	0.8	94	1.9
Tumoret malinje të pjesëve të paspecifikuara (C76-C80)	24	0.9	25	1.1	49	1.0
Tumoret malinje primar të indeve limfoide, haematopietike dhe të indeve të lidhura (C81-C96)	47	1.7	62	2.7	109	2.2
Tumoret malinje me lokalizime te ndryshme primare(C97-C97)						
Neoplazma in situ (D00-D09)	4	0.1	2	0.1	6	0.1
Tumoret beninje (D10-D36)			1	0.04	1	0.02
Neoplazma me tipare te pacakuara dhe te panjohura( D37-D48)			1	0.04	1	0.02
<b>TOTALI</b>	<b>2735</b>	<b>100.0</b>	<b>2262</b>	<b>100.0</b>	<b>4997</b>	<b>100.0</b>



**Grafiku 5. Struktura e rasteve me sëmundje malinje sipas gjinisë**



**Grafiku 6. Rangu i grupeve të diagnozave të të gjitha rastet e raportuara për periudhën Janar-Dhjetor 2023**

**Tabela 17. Të gjitha rastet e raportuara për periudhën Janar-Dhjetor 2023 sipas diagnozave dhe gjinisë**

ICD 10	Gjinia		Gjithsej	
	F	M	N	%
C00	2	1	3	0.06
C00.0		1	1	0.02
C00.1	3	9	12	0.24
C00.2	1	4	5	0.10
C01		3	3	0.06
C02		1	1	0.02
C02.9	3	1	4	0.08
C03		1	1	0.02
C03.9	2		2	0.04
C04.9		1	1	0.02
C05	1		1	0.02
C05.1	1		1	0.02
C05.8		1	1	0.02
C06		1	1	0.02
C06.0		1	1	0.02
C06.2		1	1	0.02
C07	3	2	5	0.10
C07.9	4	4	8	0.16
C08		1	1	0.02
C08.0	1	1	2	0.04
C09	2		2	0.04
C09.9	2		2	0.04
C10		2	2	0.04
C11	2	9	11	0.22
C11.1		2	2	0.04
C11.9	5	3	8	0.16
C12		2	2	0.04
C13	6	2	8	0.16
C13.9		1	1	0.02

C14	3		3	0.06
<b>C00-C14</b>	<b>41</b>	<b>55</b>	<b>96</b>	<b>1.921153</b>
C15	5	8	13	0.26
C15.2		1	1	0.02
C15.5		1	1	0.02
C15.9	1	4	5	0.10
C16	43	54	97	1.94
C16		3	3	0.06
C16.0		3	3	0.06
C16.2	1	1	2	0.04
C16.3	1		1	0.02
C16.4	1	1	2	0.04
C16.5		1	1	0.02
C16.9	24	36	60	1.20
C17	4	5	9	0.18
C17.0	1	2	3	0.06
C17.1		1	1	0.02
C17.2	2		2	0.04
C17.9	1		1	0.02
C18	66	76	142	2.84
C18.0	6	5	11	0.22
C18.1	5	5	10	0.20
C18.2	8	6	14	0.28
C18.3		2	2	0.04
C18.4	2	6	8	0.16
C18.5	5	1	6	0.12
C18.6	2	4	6	0.12
C18.7	20	19	39	0.78
C18.9	8	10	18	0.36
C19	7	8	15	0.30
C19.0	1		1	0.02
C19.1		1	1	0.02
C19.9	3	5	8	0.16
C20	47	71	118	2.36

C20.9	22	28	50	<b>1.00</b>
C21	2		2	<b>0.04</b>
C21.1	1		1	<b>0.02</b>
C21.8		1	1	<b>0.02</b>
C22	13	16	29	<b>0.58</b>
C22.0	17	17	34	<b>0.68</b>
C22.1	1	2	3	<b>0.06</b>
C22.9	1	1	2	<b>0.04</b>
C23	10	6	16	<b>0.32</b>
C23.9	3		3	<b>0.06</b>
C24		2	2	<b>0.04</b>
C24.1		4	4	<b>0.08</b>
C25	30	38	68	<b>1.36</b>
C25		1	1	<b>0.02</b>
C25.2	1	1	2	<b>0.04</b>
C25.9	16	23	39	<b>0.78</b>
<b>C15-C26</b>	<b>381</b>	<b>480</b>	<b>861</b>	<b>17.2</b>
C30		1	1	<b>0.02</b>
C30.0		4	4	<b>0.08</b>
C30.1	1	1	2	<b>0.04</b>
C31		1	1	<b>0.02</b>
C31.0	1		1	<b>0.02</b>
C32	7	62	69	<b>1.38</b>
C32.0		22	22	<b>0.44</b>
C32.2		1	1	<b>0.02</b>
C32.9	1	6	7	<b>0.14</b>
C34	67	218	285	<b>5.70</b>
C34.0		1	1	<b>0.02</b>
C34.1	1	2	3	<b>0.06</b>
C34.3	1	3	4	<b>0.08</b>
C34.9	23	73	96	<b>1.92</b>
C37.9		1	1	<b>0.02</b>
C38		1	1	<b>0.02</b>
C38.3	1		1	<b>0.02</b>

C38.4		1	1	0.02
C39	3		3	0.06
<b>C30-C39</b>	<b>106</b>	<b>398</b>	<b>504</b>	<b>10.1</b>
C40	2		2	0.04
C40		1	1	0.02
C40.2	1	1	2	0.04
C41	2	1	3	0.06
C41.0	2	1	3	0.06
C41.1	1		1	0.02
C41.2	1		1	0.02
C41.3	1		1	0.02
C41.4	1		1	0.02
C41.9	2	1	3	0.06
<b>C40-C41</b>	<b>13</b>	<b>5</b>	<b>18</b>	<b>0.36</b>
C43	18	22	40	0.80
C43.7	1		1	0.02
C43.9	2	5	7	0.14
C44	127	272	399	7.98
C44		1	1	0.02
C44.0	1	3	4	0.08
C44.1	5	11	16	0.32
C44.2	2	11	13	0.26
C44.3	68	78	146	2.92
C44.4	5	17	22	0.44
C44.5	4	10	14	0.28
C44.6		2	2	0.04
C44.7		1	1	0.02
C44.9	31	58	89	1.78
<b>C43-C44</b>	<b>264</b>	<b>491</b>	<b>755</b>	<b>15.1</b>
C46	1	2	3	0.06
C47.5	1		1	0.02
C47.9		1	1	0.02
C48	2	1	3	0.06
C48.1	4	1	5	0.10



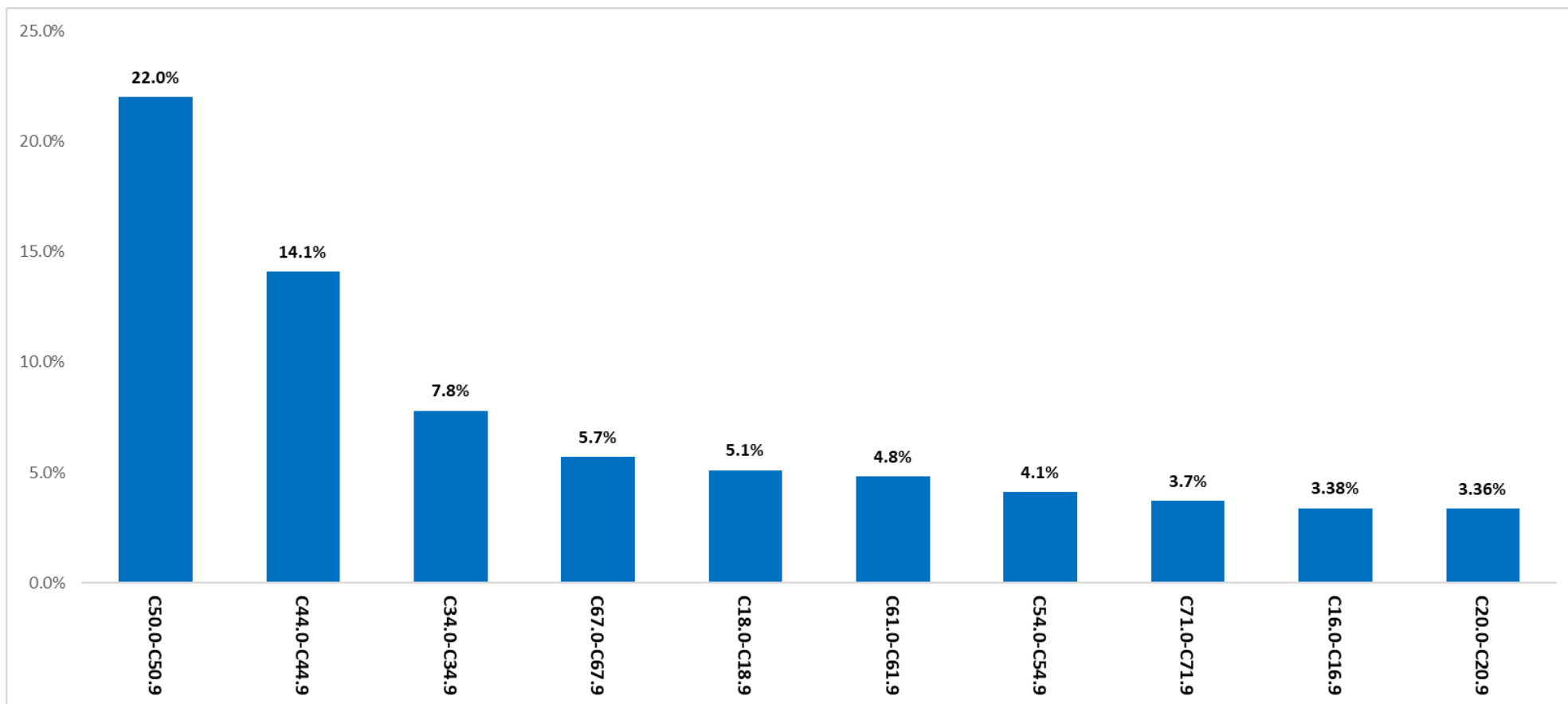
C48.2	4	1	5	<b>0.10</b>
C48.6		1	1	<b>0.02</b>
C48.9	1		1	<b>0.02</b>
C49	5	6	11	<b>0.22</b>
C49.1	1	2	3	<b>0.06</b>
C49.2		2	2	<b>0.04</b>
C49.3	1		1	<b>0.02</b>
C49.4	1	3	4	<b>0.08</b>
C49.5		1	1	<b>0.02</b>
C49.6	1		1	<b>0.02</b>
C49.9	2	3	5	<b>0.10</b>
<b>C45-C49</b>	<b>24</b>	<b>24</b>	<b>48</b>	<b>1.0</b>
C50	736	3	739	<b>14.79</b>
C50.0	1		1	<b>0.02</b>
C50.1	9		9	<b>0.18</b>
C50.2	10		10	<b>0.20</b>
C50.3	4		4	<b>0.08</b>
C50.4	40		40	<b>0.80</b>
C50.5	5		5	<b>0.10</b>
C50.8	61		61	<b>1.22</b>
C50.9	227	3	230	<b>4.60</b>
<b>C50-C50.9</b>	<b>1093</b>	<b>6</b>	<b>1099</b>	<b>22.0</b>
C51	1		1	<b>0.02</b>
C51.9	4		4	<b>0.08</b>
C52	3		3	<b>0.06</b>
C52.9	2		2	<b>0.04</b>
C53	101		101	<b>2.02</b>
C53	2		2	<b>0.04</b>
C53.0	2		2	<b>0.04</b>
C53.1	7		7	<b>0.14</b>
C53.9	55		55	<b>1.10</b>
C54	139		139	<b>2.78</b>
C54	2		2	<b>0.04</b>
C54.1	55		55	<b>1.10</b>

C54.3	1		1	0.02
C54.9	10		10	0.20
C55	10		10	0.20
C55.9	1		1	0.02
C56	67		67	1.34
C56	1		1	0.02
C56.9	12		12	0.24
C57	1		1	0.02
C58.9	1		1	0.02
<b>C51-C58</b>	<b>477</b>	<b>0</b>	<b>477</b>	<b>9.5</b>
C60.2		1	1	0.02
C61		196	196	3.92
C61		1	1	0.02
C61.9		41	41	0.82
C62		46	46	0.92
C62.1		3	3	0.06
C62.9		8	8	0.16
C63.2		1	1	0.02
C63.7		1	1	0.02
<b>C60-C63</b>	<b>0</b>	<b>298</b>	<b>298</b>	<b>6.0</b>
C64	13	33	46	0.92
C64.9	5	20	25	0.50
C65	2	3	5	0.10
C65.9		2	2	0.04
C66		2	2	0.04
C66.9		2	2	0.04
C67	46	195	241	4.82
C67.9	13	31	44	0.88
C68		1	1	0.02
C68.0		1	1	0.02
<b>C64-C68</b>	<b>79</b>	<b>290</b>	<b>369</b>	<b>7.4</b>
C69	1		1	0.02
C69.0	2		2	0.04
C69.9	1	1	2	0.04

C70	1	1	2	<b>0.04</b>
C71	17	30	47	<b>0.94</b>
C71.0	60	43	103	<b>2.06</b>
C71.1	6	4	10	<b>0.20</b>
C71.2	1	2	3	<b>0.06</b>
C71.3	2		2	<b>0.04</b>
C71.6		2	2	<b>0.04</b>
C71.9	7	11	18	<b>0.36</b>
C72	2	5	7	<b>0.14</b>
C72.0	5	6	11	<b>0.22</b>
C72.9	1	1	2	<b>0.04</b>
<b>C69-C72</b>	<b>106</b>	<b>106</b>	<b>212</b>	<b>4.2</b>
C73	51	14	65	<b>1.30</b>
C73	1		1	<b>0.02</b>
C73.9	19	2	21	<b>0.42</b>
C74	2	1	3	<b>0.06</b>
C74.0	1		1	<b>0.02</b>
C74.1	1		1	<b>0.02</b>
C74.9	1	1	2	<b>0.04</b>
<b>C73-C75</b>	<b>76</b>	<b>0</b>	<b>94</b>	<b>1.9</b>
C76	1		1	<b>0.02</b>
C77	1	1	2	<b>0.04</b>
C77.0	1		1	<b>0.02</b>
C77.9	6	9	15	<b>0.30</b>
C78.6	1		1	<b>0.02</b>
C78.7	1	1	2	<b>0.04</b>
C79.2		1	1	<b>0.02</b>
C79.3	1	1	2	<b>0.04</b>
C79.5	3	8	11	<b>0.22</b>
C79.9	1		1	<b>0.02</b>
C80	7	4	11	<b>0.22</b>
C80.1	1		1	<b>0.02</b>
<b>C76-C80</b>	<b>24</b>	<b>25</b>	<b>49</b>	<b>1.0</b>
C81		1	1	<b>0.02</b>

C81.0	1		1	<b>0.02</b>
C81.2	7	4	11	<b>0.22</b>
C81.9	1	1	2	<b>0.04</b>
C82.9	2	5	7	<b>0.14</b>
C83.0		2	2	<b>0.04</b>
C83.1		2	2	<b>0.04</b>
C83.3	13	9	22	<b>0.44</b>
C83.5		3	3	<b>0.06</b>
C84.6	1	1	2	<b>0.04</b>
C85		1	1	<b>0.02</b>
C85.1		1	1	<b>0.02</b>
C86.0		1	1	<b>0.02</b>
C88	1		1	<b>0.02</b>
C88.4		3	3	<b>0.06</b>
C89	1		1	<b>0.02</b>
C90	6	5	11	<b>0.22</b>
C90.0	2	5	7	<b>0.14</b>
C90.9		1	1	<b>0.02</b>
C91	5	3	8	<b>0.16</b>
C91.0		2	2	<b>0.04</b>
C91.1	3	5	8	<b>0.16</b>
C92		3	3	<b>0.06</b>
C92.0	3	2	5	<b>0.10</b>
C92.1	1	1	2	<b>0.04</b>
C95.0		1	1	<b>0.02</b>
<b>C81-C96</b>	<b>47</b>	<b>62</b>	<b>109</b>	<b>2.2</b>
D01.0		1	1	<b>0.02</b>
D04.9		1	1	<b>0.02</b>
<b>D00-D09</b>	<b>0</b>	<b>2</b>	<b>2</b>	<b>0.04</b>
D11.9	1		1	<b>0.02</b>
D18.0	1		1	<b>0.02</b>
D26	1		1	<b>0.02</b>
D32.9	1		1	<b>0.02</b>
D33		1	1	<b>0.02</b>

<b>D10-D36</b>	<b>4</b>	<b>1</b>	<b>5</b>	<b>0.1</b>
D46.2		1	1	<b>0.02</b>
<b>D37-D48</b>	<b>0</b>	<b>1</b>	<b>1</b>	<b>0.02</b>
<b>Totali</b>	<b>2735</b>	<b>2262</b>	<b>4997</b>	<b>100.00</b>



**Grafiku 7. Rangu i dhjetë diagnozave me të shpeshta te të gjitha rastet**

**Tabela 18. Të gjitha rastet e raportuara për periudhën Janar-Dhjetor 2023 sipas grup-moshës dhe gjinisë**

Grup Moshë	Gjinia		N	%
	F	M		
0-4	5	6	11	<b>0.2</b>
,5-9	2	11	13	<b>0.3</b>
,10-14	3	4	7	<b>0.1</b>
15-19	3	8	11	<b>0.2</b>
20-24	14	14	28	<b>0.6</b>
25-29	29	27	56	<b>1.1</b>
30-34	48	28	76	<b>1.5</b>
35-39	108	40	148	<b>3.0</b>
40-44	165	60	225	<b>4.5</b>
45-49	268	82	350	<b>7.0</b>
50-54	344	148	492	<b>9.8</b>
55-59	363	239	602	<b>12.0</b>
60-64	387	320	707	<b>14.1</b>
65-69	357	425	782	<b>15.6</b>
70-74	299	357	656	<b>13.1</b>
75-79	179	271	450	<b>9.0</b>
80+	129	197	326	<b>6.5</b>
Panjohur	32	25	57	<b>1.1</b>
<b>Totali</b>	<b>2735</b>	<b>2262</b>	<b>4997</b>	<b>100.0</b>

**Tabela 19. Të gjitha rastet e raportuara për periudhën Janar-Dhjetor 2023 të Neoplazmave malinje të gjirit spas, grup-moshës dhe gjinisë**

Të gjitha rastet e Kanceri të Gjirit (C50-C50.9)						
Grup moshë	F		M		Gjithsej	
	N	%	N	%	N	%
0-4						
5-9						
10-14						
15-19						
20-24						
25-29	9	0.8			9	<b>0.8</b>
30-34	20	1.8	1	16.7	21	<b>1.9</b>
35-39	55	5.0		0.0	55	<b>5.0</b>
40-44	89	8.1		0.0	89	<b>8.1</b>
45-49	157	14.4		0.0	157	<b>14.3</b>
50-54	160	14.6		0.0	160	<b>14.6</b>
55-59	145	13.3	1	16.7	146	<b>13.3</b>
60-64	157	14.4	1	16.7	158	<b>14.4</b>
65-69	127	11.6	1	16.7	128	<b>11.6</b>
70-74	86	7.9	1	16.7	87	<b>7.9</b>
75-79	55	5.0	1	16.7	56	<b>5.1</b>
80+	20	1.8		0.0	20	<b>1.8</b>
Panjohur	13	1.2		0.0	13	<b>1.2</b>
<b>Totali</b>	<b>1093</b>	<b>100.0</b>	<b>6</b>	<b>100.0</b>	<b>1099</b>	<b>100.0</b>



**Tabela 20. Të gjitha rastet e raportuara për periudhën Janar-Dhjetor 2023 të Neoplazmave malinje të lëkurës sipas, grup-moshës dhe gjinisë**

Të gjitha rastet e Neoplazmave malinje te lëkurës (C44-C44.9)						
Grup mosha	F		M		Gjithsej	
	N	%	N	%	N	%
0-4						
5-9			1		1	0.1
10-14						
15-19						
20-24	1	0.4			1	0.1
25-29	5	2.1	3	0.6	8	1.1
30-34	2	0.8	1	0.2	3	0.4
35-39	10	4.1	10	2.2	20	2.8
40-44	3	1.2	8	1.7	11	1.6
45-49	8	3.3	14	3.0	22	3.1
50-54	16	6.6	17	3.7	33	4.7
55-59	16	6.6	45	9.7	61	8.6
60-64	26	10.7	47	10.1	73	10.3
65-69	30	12.3	82	17.7	112	15.8
70-74	37	15.2	69	14.9	106	15.0
75-79	35	14.4	83	17.9	118	16.7
80+	53	21.8	79	17.0	132	18.7
Panjohur	1	0.4	5	1.1	6	0.8
<b>Totali</b>	<b>243</b>	<b>100.0</b>	<b>464</b>	<b>100.0</b>	<b>707</b>	<b>100.0</b>

**Tabela 21. Të gjitha rastet e raportuara për periudhën Janar-Dhjetor 2023 të Neoplazmave malinje të mushkërive sipas grup-moshës dhe gjinisë**

Të gjitha rastet e Neoplazmave malinje të mushkërive(C34-C34.9)						
Grup mosha	F		M		Gjithsej	
	N	%	N	%	N	%
0-4						
5-9						
10-14						
15-19						
20-24						
25-29						
30-34			1	0.3	1	0.3
35-39			1	0.3	1	0.3
40-44	2	2.2	3	1.0	5	1.3
45-49	3	3.3	4	1.3	7	1.8
50-54	8	8.7	19	6.4	27	6.9
55-59	14	15.2	35	11.8	49	12.6
60-64	23	25.0	67	22.6	90	23.1
65-69	25	27.2	79	26.6	104	26.7
70-74	11	12.0	51	17.2	62	15.9
75-79	5	5.4	23	7.7	28	7.2
80+	1	1.1	12	4.0	13	3.3
Panjohur		0.0	2	0.7	2	0.5
<b>Totali</b>	<b>92</b>	<b>100.0</b>	<b>297</b>	<b>100.0</b>	<b>389</b>	<b>100.0</b>

**Tabela 22. Të gjitha rastet e raportuara për periudhën Janar-Dhjetor 2023 të Neoplazmave malinje të fëshikëzes urinare sipas, grup-moshës dhe gjinisë**

<b>Të gjitha rastet e Neoplazmave malinje të fëshikëzes urinare (C67-C67.9)</b>						
<b>Grup moshë</b>	<b>F</b>		<b>M</b>		<b>Gjithsej</b>	
	<b>N</b>	<b>%</b>	<b>N</b>	<b>%</b>	<b>N</b>	<b>%</b>
0-4						
5-9						
10-14						
15-19						
20-24						
25-29			1	0.4	1	0.4
30-34			1	0.4	1	0.4
35-39	1	1.7	3	1.3	4	1.4
40-44	3	5.1	2	0.9	5	1.8
45-49		0.0	8	3.5	8	2.8
50-54	2	3.4	11	4.9	13	4.6
55-59	6	10.2	27	11.9	33	11.6
60-64	7	11.9	31	13.7	38	13.3
65-69	14	23.7	44	19.5	58	20.4
70-74	12	20.3	38	16.8	50	17.5
75-79	9	15.3	29	12.8	38	13.3
80+	5	8.5	26	11.5	31	10.9
Panjohur		0.0	5	2.2	5	1.8
<b>Totali</b>	<b>59</b>	<b>100.0</b>	<b>226</b>	<b>100.0</b>	<b>285</b>	<b>100.0</b>

**Tabela 23. Të gjitha rastet e raportuara për periudhën Janar -Dhjetor 2023 të Neoplazmave malinje të zorrës së trashë sipas, grup-moshës dhe gjinisë**

Të gjitha rastet e Neoplazmave malinje të zorrës së trashë(C18-C18.9)						
Grup moshë	F		M		Gjithsej	
	N	%	N	%	N	%
0-4						
5-9						
10-14						
15-19						
20-24	2					
25-29			2	1.5	2	0.8
30-34		0.0		0.0	0	0.0
35-39	1	0.8	5	3.7	6	2.3
40-44	6	4.9	4	3.0	10	3.9
45-49	7	5.7	7	5.2	14	5.5
50-54	17	13.9	12	9.0	29	11.3
55-59	11	9.0	11	8.2	22	8.6
60-64	13	10.7	18	13.4	31	12.1
65-69	23	18.9	32	23.9	55	21.5
70-74	20	16.4	23	17.2	43	16.8
75-79	14	11.5	11	8.2	25	9.8
80+	6	4.9	7	5.2	13	5.1
Panjohur	2	1.6	2	1.5	4	1.6
<b>Totali</b>	<b>122</b>	<b>100.0</b>	<b>134</b>	<b>100.0</b>	<b>256</b>	<b>100.0</b>

**Tabela 24. Të gjitha rastet e raportuara për periudhën Janar-Dhjetor 2023 të Neoplazmave malinje të prostatës sipas, grup-moshës dhe gjinisë**

Të gjitha rastet e Neoplazmave malinje të prostatës (C61-C61.9)						
Grup moshë	F		M		Gjithsej	
	N	%	N	%	N	%
0-4						
5-9						
10-14						
15-19						
20-24						
25-29						
30-34						
35-39						
40-44			1	0.4	1	0.4
45-49			2	0.8	2	0.8
50-54			5	2.1	5	2.1
55-59			18	7.6	18	7.6
60-64			24	10.1	24	10.1
65-69			53	22.3	53	22.3
70-74			54	22.7	54	22.7
75-79			49	20.6	49	20.6
80+			31	13.0	31	13.0
Panjohur			1	0.4	1	0.4
<b>Totali</b>			<b>238</b>	<b>100.0</b>	<b>238</b>	<b>100.0</b>

**Tabela 25. Të gjitha rastet e raportuara për periudhën Janar-Dhjetor 2023 të Neoplazmave malinje të trupit të mitrës sipas, grup-moshës dhe gjinisë**

<b>Të gjitha rastet e Neoplazmave malinje e trupit të mitrës (C54-C54.9)</b>						
<b>Totali</b>	<b>F</b>		<b>M</b>		<b>Gjithsej</b>	
	<b>N</b>	<b>%</b>	<b>N</b>	<b>%</b>	<b>N</b>	<b>%</b>
0-4						
5-9						
10-14						
15-19						
20-24						
25-29						0.0
30-34	1	0.5			1	0.5
35-39	2	1.0			2	1.0
40-44	7	3.4			7	3.4
45-49	8	3.9			8	3.9
50-54	27	13.0			27	13.0
55-59	50	24.2			50	24.2
60-64	35	16.9			35	16.9
65-69	27	13.0			27	13.0
70-74	29	14.0			29	14.0
75-79	12	5.8			12	5.8
80+	6	2.9			6	2.9
Panjohur	3	1.4			3	1.4
<b>Totali</b>	<b>207</b>	<b>100.0</b>			<b>207</b>	<b>100.0</b>

**Tabela 26. Të gjitha rastet e raportuara për periudhën Janar-Dhjetor 2023 të Neoplazmave malinje të trurit sipas grup-moshës dhe gjinisë**

Të gjitha rastet të Neoplazmës malinje te trurit (C71-C71.9)						
Grup moshë	F		M		Gjithsej	
	N	%	N	%	N	%
0-4			1	1.1	1	0.5
5-9			3	3.3	3	1.6
10-14			2	2.2	2	1.1
15-19	1			0.0	1	0.5
20-24	1		3	3.3	4	2.2
25-29	2		3	3.3	5	2.7
30-34	3	3.2	3	3.3	6	3.2
35-39	1	1.1	4	4.3	5	2.7
40-44	4	4.3	4	4.3	8	4.3
45-49	7	7.5	4	4.3	11	5.9
50-54	13	14.0	18	19.6	31	16.8
55-59	16	17.2	11	12.0	27	14.6
60-64	11	11.8	10	10.9	21	11.4
65-69	16	17.2	9	9.8	25	13.5
70-74	9	9.7	5	5.4	14	7.6
75-79	5	5.4	7	7.6	12	6.5
80+	4	4.3	4	4.3	8	4.3
Panjohur		0.0	1	1.1	1	0.5
<b>Totali</b>	<b>93</b>	<b>100.0</b>	<b>92</b>	<b>100.0</b>	<b>185</b>	<b>100.0</b>

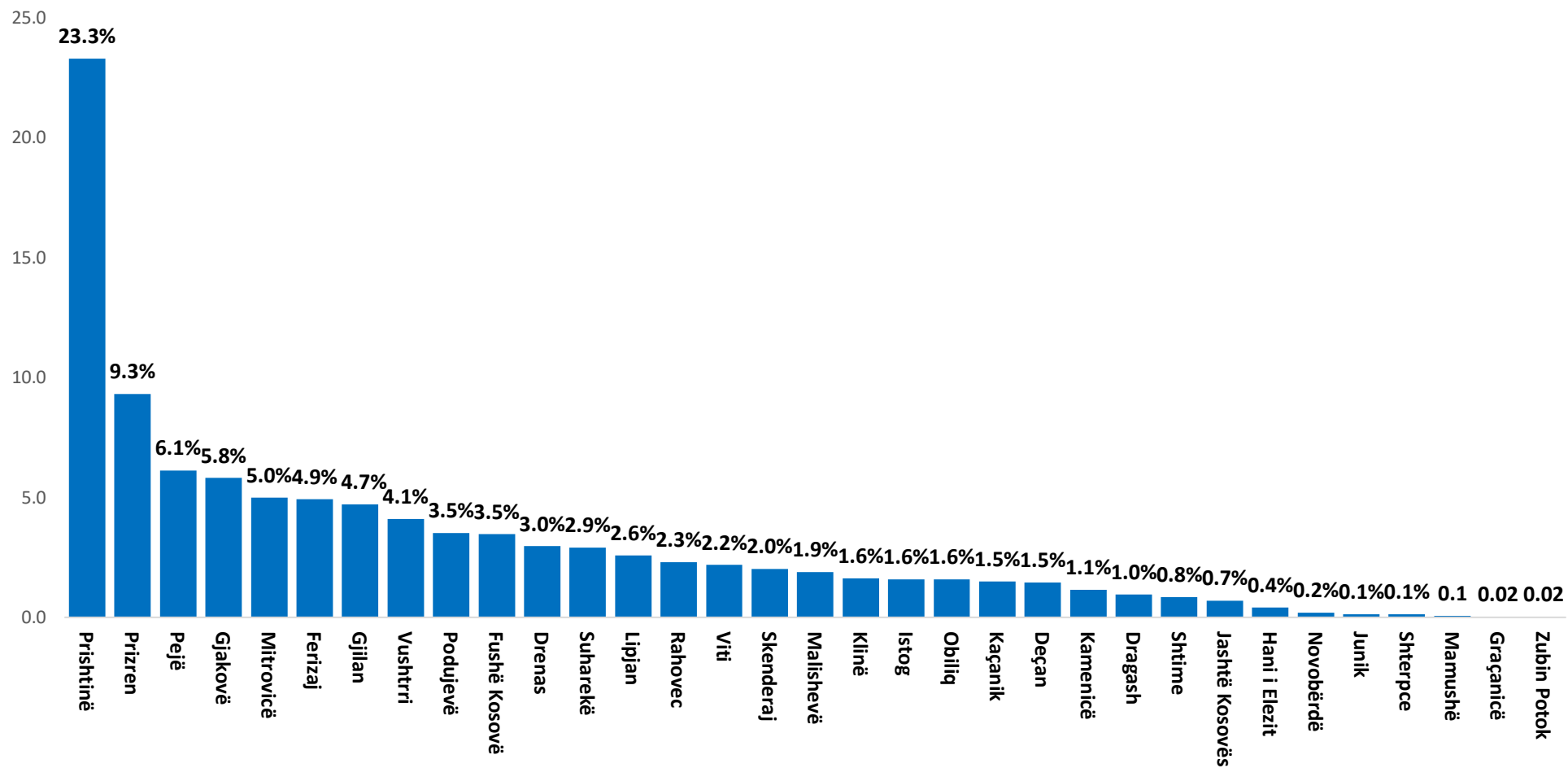
**Tabela 27. Të gjitha rastet e raportuara për periudhën Janar-Dhjetor 2023 sipas grup-moshës, grupeve të diagnozave dhe gjinisë**

Grupet e diagnozave malinje	Grup moshë															Totali		
	0-19			20-39			40-59			60+			Panjohur			F	M	GJ
	F	M	GJ	F	M	GJ	F	M	GJ	F	M	GJ	F	M	GJ			
Tumoret malinje të buzës, zgavrës së gojës dhe faringut (C00-C14)		1	1	3	2	5	14	16	30	24	35	59		1	1	41	55	96
Tumoret malinje të organeve të tretjes (C15-C26)	1	1	2	15	13	28	143	133	276	217	327	544	5	6	11	381	480	861
Tumoret malinje të organeve të frymëmarrjes dhe organeve intratorakale (C30-C39)				1	3	4	28	96	124	77	296	373		3	3	106	398	504
Tumoret malinje të kockave dhe nyjeve (C40-C41)	2	1	3	1		1	3	2	5	6	2	8	1		1	13	5	18
Melanoma dhe neoplazmat malinje të tjera të lëkurës (C43-C44)		2	2	19	16	35	51	89	140	192	379	571	2	5	7	264	491	755
Tumoret malinje të indeve të buta mesotheliale (C45-C49)		1	1	1	1	2	8	7	15	15	15	30				24	24	48
Neoplazma malinje e gjirit (C50-C50)				84	1	85	551	1	552	445	4	449	13		13	1093	6	1099
Tumoret malinje të organeve gjenitale femërore (C51-C58)				34		34	226		226	210		210	7		7	477	0	477
Tumoret malinje të organeve gjenitale mashkullore (C60-C63)		3	3		39	39		37	37		217	217		2	2	0	298	298
Tumoret malinje të traktit urinar (C64-C68)		1	1	2	7	9	20	77	97	57	200	257		5	5	79	290	369
Tumoret malinje të syri trurit dhe pjesë të tjera të sistemit nervor qendror (C69-C72)	2	8	10	7	15	22	46	45	91	51	37	88		1	1	106	106	212
Tumoret malinje të tiroides dhe gjëndra të tjera endokrine (C73-C75)	2	1	3	25	4	29	28	5	33	18	7	25	3	1	4	76	18	94
Tumoret malinje të pjesëve të paspecifikuara (C76-C80)				1	1	2	8	5	13	15	18	33		1	1	24	25	49
Tumoret malinje primar të indeve limfoide, haematopoietike dhe të indeve të lidhura (C81-C96)	6	10	16	6	6	12	13	16	29	21	30	51	1		1	47	62	109
Tumoret malinje me lokalizime të ndryshme primare (C97-C97)																		
Neoplazma in situ (D00-D09)												2	2			0	2	2
Tumoret beninje (D10-D36)					1	1	1		1	3		3				4	1	5
Neoplazma me tipare të pacakuara dhe të panjohura (D37-D48)												1	1			0	1	1
Pa kodifikuar																		
<b>Totali</b>	<b>13</b>	<b>29</b>	<b>42</b>	<b>199</b>	<b>109</b>	<b>308</b>	<b>1140</b>	<b>529</b>	<b>1669</b>	<b>1351</b>	<b>1570</b>	<b>2921</b>	<b>32</b>	<b>25</b>	<b>57</b>	<b>2735</b>	<b>2262</b>	<b>4997</b>



**Tabela 28. Të gjitha rastet e raportuara për periudhën Janar-Dhjetor 2023 sipas komunave të vendbanimit**

<b>Komuna</b>	<b>N</b>	<b>%</b>
Deçan	73	1.5
Dragash	48	1.0
Drenas	148	3.0
Ferizaj	246	4.9
Fushë Kosovë	173	3.5
Gjakovë	290	5.8
Gjilan	235	4.7
Graçanicë	1	0.0
Hani i Elezit	20	0.4
Istog	79	1.6
Junik	6	0.1
Kaçanik	75	1.5
Kamenicë	57	1.1
Klinë	81	1.6
Lipjan	129	2.6
Malishevë	94	1.9
Mamushë	3	0.1
Mitrovicë	249	5.0
Novobërdë	10	0.2
Obiliq	79	1.6
Pejë	306	6.1
Podujevë	176	3.5
Prishtinë	1163	23.3
Prizren	465	9.3
Rahovec	115	2.3
Shterpce	6	0.1
Shtime	42	0.8
Skenderaj	101	2.0
Suharekë	145	2.9
Viti	109	2.2
Vushtri	205	4.1
Zubin Potok	1	0.0
Jashtë Kosovës	35	0.7
Panjohur	32	0.6
<b>Totali</b>	<b>4997</b>	<b>100.0</b>



**Grafiku 8. Rangu i të gjitha rasteve me sëmundje malinje sipas komunave të vendbanimit**

**Tabela 29. Të gjitha rastet të raportuara për periudhën Janar-Dhjetor 2023 sipas grupeve të diagnozave dhe komunave të vendbanimit**

Komunat	Grupet e diagnozave															
	C00-C14		C15-C26		C30-C39		C40-C41		C43-C44		C45-C49		C50-C50		C51-C58	
	N	%	N	%	N	%	N	%	N	%	N	%	N	%	N	%
Deçan	1	1.0	14	1.6	6	1.2		0.0	15	2.0		0.0	16	1.5	6	1.3
Dragash		0.0	11	1.3	4	0.8		0.0	5	0.7		0.0	11	1.0	11	2.3
Drenas	3	3.1	22	2.6	21	4.2		0.0	21	2.8	3	6.3	32	2.9	9	1.9
Ferizaj	5	5.2	57	6.6	23	4.6	1	5.6	26	3.4	1	2.1	54	4.9	22	4.6
Fushë Kosovë	8	8.3	29	3.4	14	2.8	1	5.6	9	1.2	1	2.1	47	4.3	17	3.6
Giakovë	6	6.3	54	6.3	27	5.4	3	16.7	50	6.6	2	4.2	71	6.5	14	2.9
Gjilan	6	6.3	45	5.2	25	5.0		0.0	21	2.8	1	2.1	62	5.6	26	5.5
Graçanicë		0.0		0.0		0.0		0.0	1	0.1		0.0		0.0		0.0
Hani i Elezit		0.0	5	0.6	3	0.6		0.0	1	0.1	1	2.1	3	0.3	3	0.6
Istog	4	4.2	6	0.7	9	1.8		0.0	14	1.9		0.0	23	2.1	6	1.3
Jashtë Kosovës		0.0	6	0.7	3	0.6		0.0	3	0.4	1	2.1	8	0.7	5	1.0
Junik		0.0	1	0.1		0.0		0.0	1	0.1		0.0	2	0.2		0.0
Kaçanik	1	1.0	16	1.9	11	2.2		0.0	5	0.7	1	2.1	11	1.0	9	1.9
Kamenicë		0.0	18	2.1	7	1.4		0.0	7	0.9		0.0	9	0.8	10	2.1
Klinë	1	1.0	16	1.9	6	1.2		0.0	10	1.3		0.0	21	1.9	6	1.3
Lipjan	1	1.0	28	3.3	14	2.8		0.0	19	2.5	1	2.1	30	2.7	16	3.4
Malishevë	4	4.2	19	2.2	10	2.0		0.0	6	0.8	3	6.3	11	1.0	11	2.3
Mamushë		0.0		0.0		0.0		0.0		0.0		0.0	2	0.2		0.0
Mitrovicë	5	5.2	27	3.1	31	6.2		0.0	59	7.8	1	2.1	58	5.3	20	4.2
Novobërdë		0.0	1	0.1	2	0.4	2	11.1		0.0		0.0	2	0.2	2	0.4
Obiliq	2	2.1	16	1.9	9	1.8		0.0	3	0.4		0.0	18	1.6	5	1.0
Pejë	2	2.1	35	4.1	42	8.3	1	5.6	53	7.0	2	4.2	70	6.4	22	4.6
Podujevë	2	2.1	30	3.5	18	3.6	2	11.1	15	2.0	1	2.1	41	3.7	22	4.6
Prishtinë	17	17.7	215	25.0	98	19.4	4	22.2	179	23.7	16	33.3	269	24.5	113	23.7
Prizren	7	7.3	62	7.2	38	7.5		0.0	119	15.8	4	8.3	84	7.6	46	9.6
Rahovec	4	4.2	16	1.9	14	2.8	3	16.7	12	1.6	1	2.1	26	2.4	10	2.1
Shterpce		0.0	2	0.2	3	0.6		0.0	1	0.1		0.0		0.0		0.0
Shtime		0.0	8	0.9	5	1.0		0.0	3	0.4		0.0	8	0.7	1	0.2
Skenderaj	5	5.2	18	2.1	7	1.4		0.0	22	2.9	2	4.2	16	1.5	7	1.5
Suharekë	1	1.0	14	1.6	9	1.8		0.0	27	3.6	1	2.1	36	3.3	14	2.9
Viti	1	1.0	26	3.0	15	3.0		0.0	7	0.9	1	2.1	17	1.5	17	3.6
Vushtri	10	10.4	39	4.5	26	5.2	1	5.6	34	4.5	3	6.3	38	3.5	23	4.8
Zubin Potok		0.0		0.0		0.0		0.0		0.0		0.0		0.0		0.0
Panjojur		0.0	5	0.6	4	0.8		0.0	7	0.9	1	2.1	3	0.3	4	0.8
<b>Totali</b>	<b>96</b>	<b>100.0</b>	<b>861</b>	<b>100.0</b>	<b>504</b>	<b>100.0</b>	<b>18</b>	<b>100.0</b>	<b>755</b>	<b>100.0</b>	<b>48</b>	<b>100.0</b>	<b>1099</b>	<b>100.0</b>	<b>477</b>	<b>100.0</b>

Komunat	Grupet e diagnozave																			
	C60-C63		C64-C68		C69-C72		C73-C75		C76-C80		C81-C96		D00-D09		D10-D36		D37-D48		Totali	
	N	%	N	%	N	%	N	%	N	%	N	%	N	%	N	%	N	%	N	%
Decan	4	1.3	4	1.1	6	2.8		0.0		0.0	1	0.9		0.0		0.0		0.0	73	1.5
Dragash	2	0.7	2	0.5	2	0.9		0.0		0.0		0.0		0.0		0.0		0.0	48	1.0
Drenas	11	3.7	11	3.0	3	1.4	5	5.3	2	4.1	5	4.6		0.0		0.0		0.0	148	3.0
Ferizaj	11	3.7	15	4.1	10	4.7	5	5.3	5	10.2	11	10.1		0.0		0.0		0.0	246	4.9
Fushë Kosovë	10	3.4	16	4.3	7	3.3	9	9.6	3	6.1	2	1.8		0.0		0.0		0.0	173	3.5
Gjakovë	24	8.1	16	4.3	11	5.2	5	5.3	2	4.1	5	4.6		0.0		0.0		0.0	290	5.8
Gjilan	9	3.0	16	4.3	11	5.2	3	3.2	3	6.1	4	3.7		0.0	3	60.0		0.0	235	4.7
Graçanicë		0.0		0.0		0.0		0.0		0.0		0.0		0.0		0.0		0.0	1	0.0
Hani i Elezit		0.0	2	0.5	1	0.5		0.0		0.0		0.0		0.0		0.0	1	100.0	20	0.4
Istog	4	1.3	6	1.6	5	2.4		0.0	2	4.1		0.0		0.0		0.0		0.0	79	1.6
Jashtë Kosovës	2	0.7	2	0.5	3	1.4		0.0	1	2.0	1	0.9		0.0		0.0		0.0	35	0.7
Junik	2	0.7		0.0		0.0		0.0		0.0		0.0		0.0		0.0		0.0	6	0.1
Kaçanik	4	1.3	6	1.6	4	1.9	2	2.1		0.0	5	4.6		0.0		0.0		0.0	75	1.5
Kamenicë	3	1.0	1	0.3		0.0	1	1.1	1	2.0		0.0		0.0		0.0		0.0	57	1.1
Klinë	6	2.0	6	1.6	2	0.9	2	2.1	1	2.0	3	2.8		0.0	1	20.0		0.0	81	1.6
Lipjan	6	2.0	3	0.8	5	2.4	3	3.2	1	2.0	2	1.8		0.0		0.0		0.0	129	2.6
Malishevë	7	2.3	4	1.1	11	5.2	3	3.2	1	2.0	4	3.7		0.0		0.0		0.0	94	1.9
Mamushë	1	0.3		0.0		0.0		0.0		0.0		0.0		0.0		0.0		0.0	3	0.1
Mitrovicë	11	3.7	15	4.1	7	3.3	5	5.3		0.0	10	9.2		0.0		0.0		0.0	249	5.0
Novobërdë		0.0		0.0	1	0.5		0.0		0.0		0.0		0.0		0.0		0.0	10	0.2
Obiliq	6	2.0	9	2.4	6	2.8	1	1.1		0.0	2	1.8	1	50.0	1	20.0		0.0	79	1.6
Pejë	24	8.1	34	9.2	8	3.8	5	5.3	3	6.1	5	4.6		0.0		0.0		0.0	306	6.1
Podujevë	16	5.4	9	2.4	12	5.7	4	4.3		0.0	4	3.7		0.0		0.0		0.0	176	3.5
Prishtinë	65	21.8	85	23.0	39	18.4	25	26.6	12	24.5	26	23.9		0.0		0.0		0.0	1163	23.3
Prizren	18	6.0	56	15.2	13	6.1	5	5.3	6	12.2	7	6.4		0.0		0.0		0.0	465	9.3
Rahovec	7	2.3	6	1.6	12	5.7		0.0	1	2.0	2	1.8	1	50.0		0.0		0.0	115	2.3
Shterpce		0.0		0.0		0.0		0.0		0.0		0.0		0.0		0.0		0.0	6	0.1
Shtime	6	2.0	6	1.6	4	1.9		0.0	1	2.0		0.0		0.0		0.0		0.0	42	0.8
Skenderaj	7	2.3	7	1.9	6	2.8	1	1.1		0.0	3	2.8		0.0		0.0		0.0	101	2.0
Suharekë	14	4.7	14	3.8	11	5.2		0.0	2	4.1	2	1.8		0.0		0.0		0.0	145	2.9
Viti	6	2.0	8	2.2	6	2.8	3	3.2	1	2.0	1	0.9		0.0		0.0		0.0	109	2.2
Vushtri	11	3.7	9	2.4	3	1.4	4	4.3		0.0	4	3.7		0.0		0.0		0.0	205	4.1
Zubin Potok		0.0		0.0	1	0.5		0.0		0.0		0.0		0.0		0.0		0.0	1	0.0
Panjoher	1	0.3	1	0.3	2	0.9	3	3.2	1	2.0		0.0		0.0		0.0		0.0	32	0.6
<b>Totali</b>	<b>298</b>	<b>100.0</b>	<b>369</b>	<b>100.0</b>	<b>212</b>	<b>100.0</b>	<b>94</b>	<b>100.0</b>	<b>49</b>	<b>100.0</b>	<b>109</b>	<b>100.0</b>	<b>2</b>	<b>100.0</b>	<b>5</b>	<b>100.0</b>	<b>1</b>	<b>100.0</b>	<b>4997</b>	<b>100.0</b>