

**Instituti Kombëtar i Shëndetësisë
Publike të Kosovës**
**Departamenti i Sistemit të
Informimit Shëndetësor**



**National Institute of Public
Health of Kosovo**
**Department of the Health
Information System**

VJETARI I STATISTIKAVE SHËNDETËSORE **HEALTH STATISTICS YEARBOOK**

BURIMET NJERËZORE, AKTIVITETET DHE INDIKATORËT NË QKUK PËR VITIN 2023
HUMAN RESOURCES, ACTIVITIES AND INDICATORS IN CUCK FOR YEAR 2023

PRISHTINË, 2024

Botuesi;
Instituti Kombëtar i Shëndetësisë Publike të Kosovës

Copyright
Instituti Kombëtar i Shëndetësisë Publike të Kosovës

Përdorimi i te dhënave lejohet vetëm kur citohet burimi i të dhënave

***Raporti i punuar nga:
Dr. Myvedete Tërshnjaku
Mjeke specialiste e Departamentit të Statistikave Shëndetësore-IKSHPK***

***Grumbullimi dhe kualiteti i të dhënave nga:
Hysen Hyseni- koordinator për rajonin e Prishtinës
Raif Hasani-koordinator për IKSHPK***

Parathënie

Publikimi “Burimet njerëzore, aktiviteti dhe indikatorët në QKUK” për vitin 2023 përfshin të dhënat e QKU-të Kosovës.

Në këtë publikim përfshihen të dhënat për burimet njerëzore të stafit të angazhuar në kujdesin ndaj pacientëve të hospitalizuar, (pa të dhënat e ambulancave specialiste dhe kabinetëve), numrin e shtretërve, numrin e pacientëve të hospitalizuar, ditët e qëndrimit, numrin e të vdekurve, numrin e operacioneve, të lindur gjallë sipas gjinisë dhe peshës trupore dhe shumë indikatorë të vëllimit dhe kualitetit të sektorit spitalor terciar.

Burimi i të dhënave janë institucionet shëndetësore (sektori publik) të Kosovës dhe Departamenti i Statistikave Shëndetësore në Institutin Kombëtar të Shëndetësisë Publike të Kosovës.

Publikimi përfshin të dhënat sipas klinikave si dhe sipas muajve të cilat mund të përdoren për hulumtime vetëm kur është cituar burimi i të dhënave.

Mirënjohje për të gjitha institucionet shëndetësore të Kosovës të cilat ofruan bashkëpunimin pa rezerve në mbledhjen e të dhënave.

Besojmë se ky publikim do të shërbejë si informacion shumë i dobishëm për tu njohur më mirë me strukturën dhe numrin e të punësuarve.

Ftojme të gjithë shfrytëzuesit e këtij publikimi për bashkëpunim duke dhënë vërejtje, komente dhe propozime me qëllim të ngritjes të cilësisë në këtë lëmi tejet të domosdoshme për zhvillimin, planifikimin, organizimin edhe menaxhimin e sistemit shëndetësor në Kosovë.

Prof. Ass. Dr. Sanije Hoxha-Gashi
Drejtoreshë e Departamentit të Statistikave Shëndetësore-IKSHPK

Prof.Assoc.Dr. Naser Ramadani
Drejtor ekzekutiv i IKSHPK

PËRMBAJTJA	FAQE
PARATHËNJA	3
KUADRI	5
Kuadri në QKUK sipas klinikave për vitin 2023	6
Kuadri në QKUK sipas muajve për vitin 2023	6
Grafiku 1. Numri i mjekëve dhe infermiereve sipas klinikave për vitin 2023	7
AKTIVITETI	8
Aktiviteti në QKUK sipas klinikave për vitin 2023	9
Aktiviteti në QKUK sipas muajve për vitin 2023	9
Grafiku 2. Numri i shtretërve në QKUK (mesatarja mujore), sipas klinikave për vitin 2023	10
Grafiku 3. Ditët e hospitalizimit në QKUK sipas klinikave për vitin 2023	11
Grafiku 4 Të hospitalizuar në QKUK , sipas klinikave për vitin 2023	12
Grafiku 5. Pacientët e vdekur në QKUK , sipas klinikave për vitin 2023	13
Grafikoni 6. Numri i operacioneve në QKUK, sipas klinikave për vitin 2023	14
INDIKATORET	15
Indikatorët e vëllimit dhe kualitetit në QKUK, sipas klinikave për vitin 2023	16
Indikatorët e vëllimit dhe kualitetit në QKUK, sipas muajve për vitin 2023	16
Grafiku7. Kohëzgjatja mesatare e mjekimit në QKUK , sipas klinikave për vitin 2023	17
Grafiku 8. % e shfrytëzimit të fondit të shtretërve në QKUK, sipas klinikave	18
Grafiku 9. % e shfrytëzimit të fondit të shtretërve në QKUK, sipas muajve	18
Grafiku 10. Shtrime për mjek dhe për infermier në QKUK, sipas klinikave	19
Grafiku 11. Shtrime për mjek dhe për infermier në QKUK, sipas muajve	19
Grafiku 12. Mortaliteti spitalor në QKUK, sipas klinikave	20
LINDJET	21
Lindjet në QKUK , sipas gjinisë, peshës trupore dhe muajve	22
Grafiku 13. Të lindur gjallë në QKUK, sipas muajve dhe gjinisë	23
Grafiku 14. % e lindjeve normale dhe me prerje cezariene	23
KOMUNAT	24
Numri i pacientëve të hospitalizuar në QKUK, sipas vendbanimit të përhershëm dhe muajit	25
Grafiku 15. Numri i pacientëve të hospitalizuar në QKUK sipas vendbanimit të përhershëm (Komuna)	26

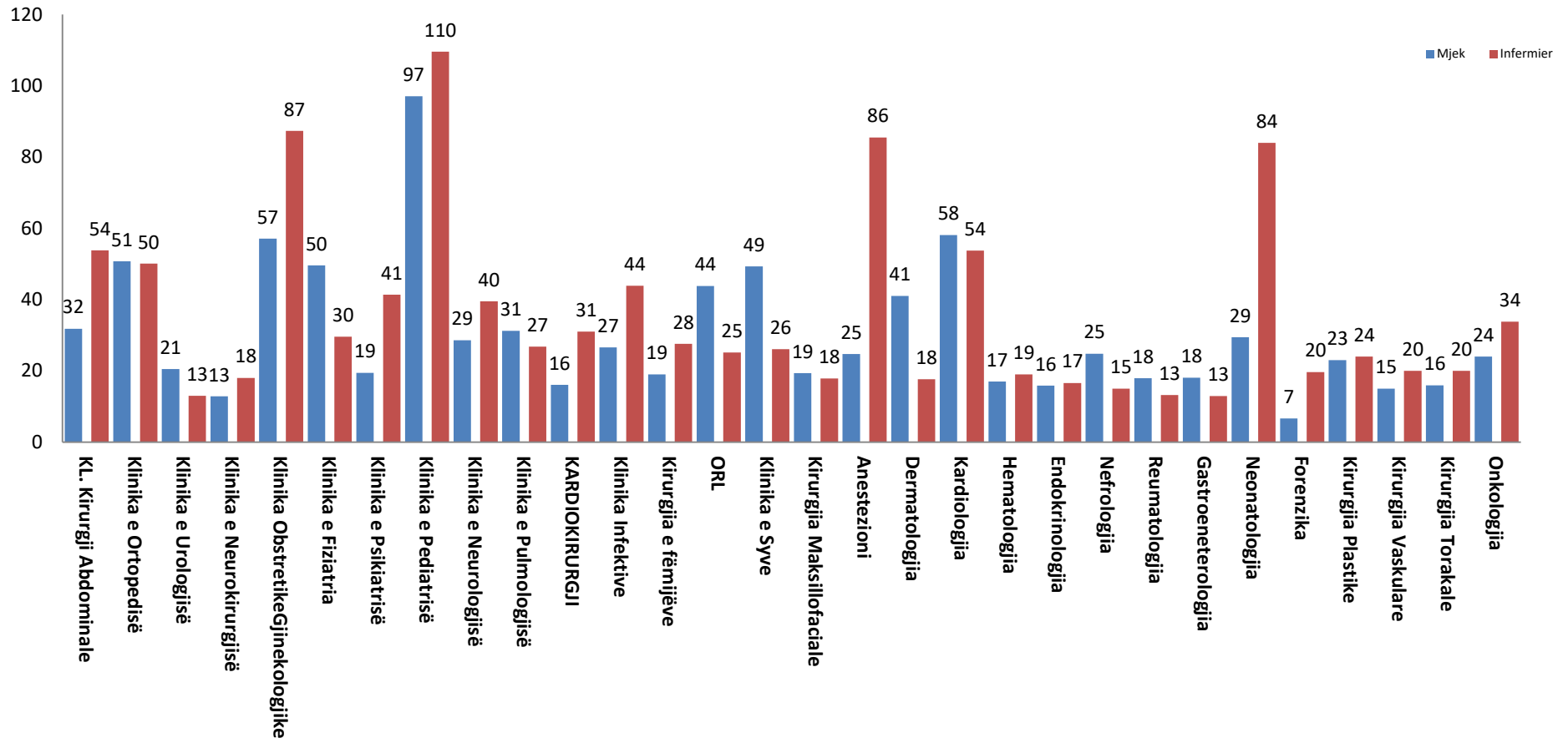
KUADRI

Kuadri i Mjekëve dhe Infermierëve në QKUK sipas klinikave për vitin 2023

QK UNIVESITARE		2023								Tabela 1.							
Janar-Dhjetor		Puntorët shëndetsor sipas shkallës së arsimimit												Puntor joshëndetsor			
Nr. rendor	Klinika	Mjek				Farmacist	Stomatolog	Të tjerë	Gjithsej	Infermier				Gjithsej	Psikolog	Puntorë social	Të tjerë
		Gjithsej	Të prakt. pergjithshme	Në specializim	Specialist					Gjithsej	Të lartë	Të mesem	Të ulët				
0	1	2	3	4	5	6	7	8	9	10	11	12	13	14	15	16	
0	GJITHSEJ	905	0	334	571	0	0	0	1076	314	745	17	48	7	2	39	
1	KL. Kirurgji Abdominale	32	0	4	28				54	0	54	0	0	0	0	0	
2	Klinika e Ortopedisë	51	0	16	35				50	0	50	0	0	0	0	0	
3	Klinika e Urologjisë	21	0	4	17				13	0	13	0	5	0	0	5	
4	Klinika e Neurokirurgjisë	13	0	2	11				18	0	18	0	0	0	0	0	
5	Klinika ObstretikeGjinekologjike	57	0	30	27				87	2	85	0	0	0	0	0	
6	Klinika e Fiziatrisë	50	0	4	45				30	11	19	0	0	0	0	0	
7	Klinika e Psikiatrisë	19	0	3	16				41	5	36	0	2	2	0	0	
8	Klinika e Pediatrisë	97	0	51	46				110	2	107	0	1	1	0	0	
9	Klinika e Neurologjisë	29	0	15	14				40	0	40	0	1	1	0	0	
10	Klinika e Pulmologjisë	31	0	16	15				27	4	21	2	4	0	0	4	
11	KARDIOKIRURGJI	16	0	7	9				31	25	6	0	2	0	0	2	
12	Klinika Infektive	27	0	7	20				44	23	21	1	0	0	0	0	
13	Kirurgjia e fëmijëve	19	0	5	14				28	9	19	0	0	0	0	0	
14	ORL	44	0	31	13				25	5	20	0	0	0	0	0	
15	Klinika e Syve	49	0	20	30				26	14	12	0	0	0	0	0	
16	Kirurgjia Maksillofaciale	19	0	9	10				18	7	11	0	1	0	0	1	
17	Anestezioni	25	0	4	21				86	86	0	0	12	0	0	12	
18	Dermatologjia	41	0	26	15				18	0	18	0	0	0	0	0	
19	Kardiologjia	58	0	26	32				54	25	28	0	1	1	0	1	
20	Hematologjia	17	0	7	10				19	10	9	0	1	0	0	1	
21	Endokrinologjia	16	0	0	16				17	11	6	0	0	0	0	0	
22	Nefrologjia	25	0	18	7				15	8	7	0	3	0	0	3	
23	Reumatologjia	18	0	4	14				13	6	7	0	2	0	0	2	
24	Gastroeneterologjia	18	0	6	12				13	4	9	0	0	0	0	0	
25	Neonatologjia	29	0	0	29				84	0	84	0	1	0	0	1	
26	Forenzika	7	0	0	7				20	3	9	8	4	2	2	0	
27	Kirurgjia Plastike	23	0	10	13				24	20	4	0	2	0	0	2	
28	Kirurgjia Vaskulare	15	0	2	13				20	9	11	0	0	0	0	0	
29	Kirurgjia Torakale	16	0	3	13				20	2	17	2	0	0	0	0	
30	Onkologjia	24	0	4	20				34	25	6	4	6	1	0	5	

QK UNIVESITARE		2023								Tabela 2							
Kuadri sipas muajve		Superiore								Infermier				Bashkëpun.shënd.dhe			
Nr. rendor	Klinika	Mjek				Stomatolog				Gjithsej	Prej tyre			Gjithsej	Psikolog	Puntorë social	Të tjerë
		Gjithsej	Të prakt. pergjithshme	Në specializim	Specialist	Gjithsej	Pa specializim	Në specializim	Specialist		Të lartë	Të mesem	Të ulët				
0	1	2	3	4	5	6	7	8	9	10	11	12	13	14	15	16	
0	GJITHSEJ	905	0	334	571	0	0	0	1076	314	745	17	48	7	2	39	
1	Janar	960	0	360	600	0	0	0	1151	314	828	9	46	8	2	36	
2	Shkurt	971	0	364	607	0	0	0	1144	301	828	15	51	11	3	37	
3	Mars	975	0	374	601	0	0	0	1134	308	808	18	50	8	2	40	
4	Prill	893	0	327	566	0	0	0	1043	296	729	18	49	8	2	39	
5	Maj	906	0	337	569	0	0	0	1031	312	704	15	47	6	2	39	
6	Qershor	842	0	291	551	0	0	0	1038	281	747	10	47	6	2	39	
7	Korrik	849	0	295	554	0	0	0	1018	311	692	15	45	5	2	38	
8	Gusht	891	0	345	546	0	0	0	1080	335	737	8	49	5	2	42	
9	Shtator	886	0	322	564	0	0	0	1107	344	743	20	49	7	2	40	
10	Tetor	931	0	357	574	0	0	0	1068	308	711	49	48	7	2	39	
11	Nentor	893	0	332	561	0	0	0	1057	315	733	9	48	7	2	39	
12	Dhjetor	858	0	301	557	0	0	0	1040	348	674	18	48	7	2.1	39	

Grafikoni 1. Kuadri i Mjekëve dhe Infermierëve në QKUK sipas klinikave për vitin 2023



AKTIVITETI

Aktiviteti në QKU të Kosovës sipas klinikave për periudhën JANAR-DHJETOR 2023 Tabela 3

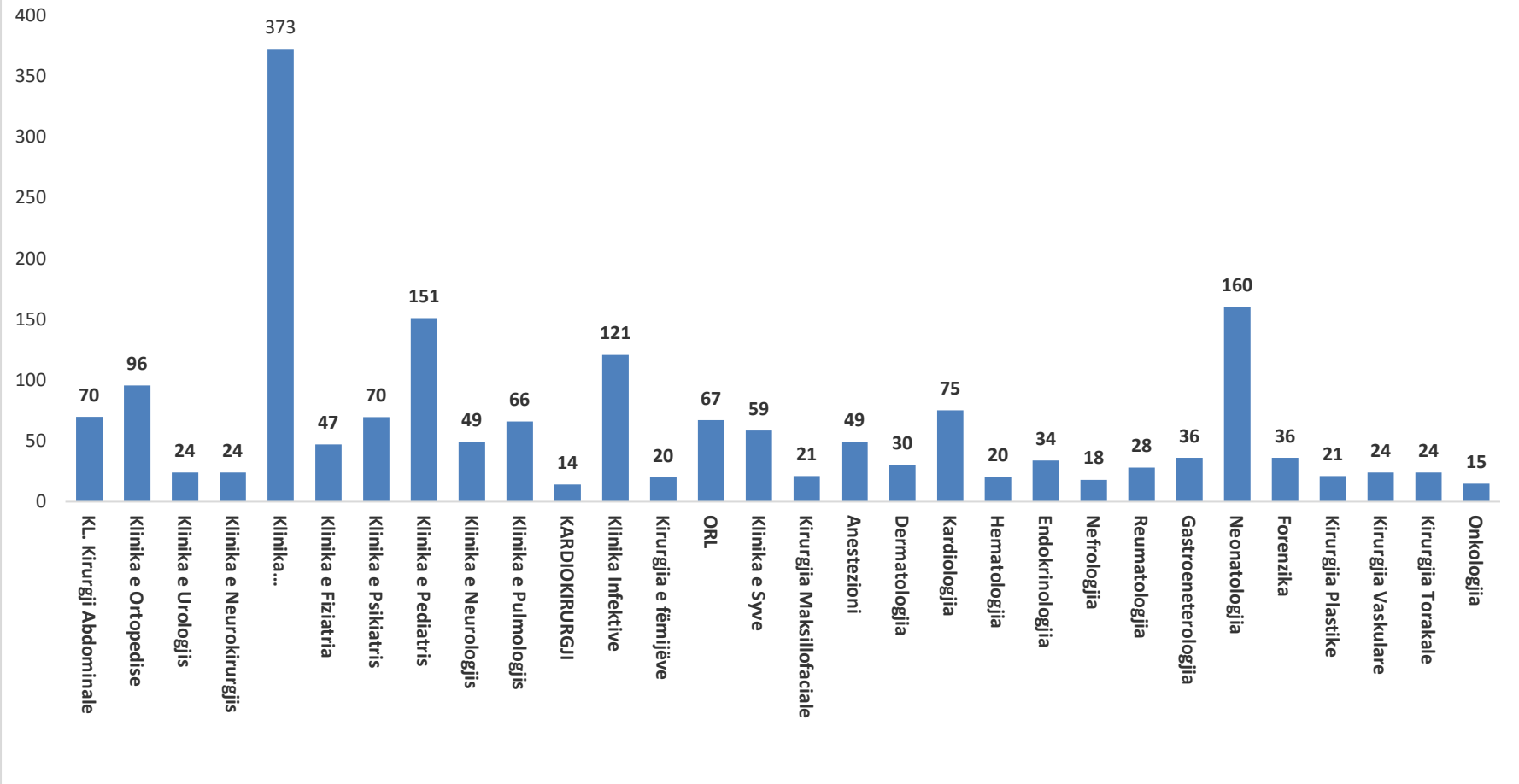
Numri rendor	Klinika	Shtretër	Ditë e mjekim. te lëshuar	Të bartur nga muaji paraprek	Numri i pacientëve					Të operuar		Lindje		
					Shtrime		Lëshime			Mbetja - në fund të muajit	Gjithsej	Prej tyre me anesteziion total	Gjithsej	Prej tyre me me prerje cezuar.
					Gjithsej	Prej tyre nga repartet tjera	Gjithsej	Të vdekur	Të transferuar ne rap.tjera					
0	2	3	4	5	6	7	8	9	10	11	12	13	14	15
	GJITHSEJ	1840	460335	15467	93374	17947	93242	1614	17799	15599	18642	14307	7742	3003
1	KL. Kirurgji Abdominale	70	15972	553	3146	108	3146	75	110	553	1993	1991	0	0
2	Klinika e Ortopedisë	96	16779	780	2115	9	2096	13	5	799	1635	1635	0	0
3	Klinika e Urologjisë	24	6839	276	1131	0	1134	0	0	273	1042	100	0	0
4	Klinika e Neurokirurgjisë	24	6574	197	954	0	952	5	0	199	738	671	0	0
5	Klinika ObstretikeGjinekologjike	373	66584	2102	28302	13550	28292	1	13659	2112	3664	3664	7742	3003
6	Klinika e Fiziatra	47	12001	366	638	0	639	0	0	365	0	0	0	0
7	Klinika e Psikiatrisë	70	11284	373	731	154	723	1	154	381	0	0	0	0
8	Klinika e Pediatriisë	151	51474	1772	7915	755	7928	43	755	1759	0	0	0	0
9	Klinika e Neurologjisë	49	15140	503	2017	200	2019	236	201	501	0	0	0	0
10	Klinika e Pulmologjisë	66	23131	690	1808	95	1798	135	99	700	0	0	0	0
11	KARDIOKIRURGJI	14	5085	188	403	0	400	41	0	191	324	324	0	0
12	Klinika Infektive	121	28849	895	2902	91	2907	175	113	890	0	0	0	0
13	Kirurgjia e fëmijëve	20	3815	120	1958	0	1955	0	8	123	1324	1324	0	0
14	ORL	67	17148	568	1996	0	2014	10	1	550	1666	1031	0	0
15	Klinika e Syve	59	17029	541	3481	0	3469	0	0	553	2388	715	0	0
16	Kirurgjia Maksillofaciale	21	6841	266	702	0	702	2	7	266	1066	450	0	0
17	Anestezioni	49	15172	410	6661	0	6654	293	0	417	19630	19630	0	0
18	Dermatologjia	30	7500	221	964	0	960	0	0	225	0	0	0	0
19	Kardiologjia	75	28013	791	7630	2970	7611	266	2640	810	0	0	0	0
20	Hematologjia	20	5404	182	566	1	564	37	0	184	0	0	0	0
21	Endokrinologjia	34	7429	250	770	1	773	2	19	247	0	0	0	0
22	Nefrologjia	18	5259	183	759	0	755	52	0	187	0	0	0	0
23	Reumatologjia	28	7924	227	1423	1	1422	1	0	228	0	0	0	0
24	Gastroenterologjia	36	9130	337	1116	0	1117	37	17	336	0	0	0	0
25	Neonatologjia	160	33914	1142	9009	0	8982	126	0	1169	0	0	0	0
26	Forenzika	36	13158	400	122	12	119	1	9	403	0	0	0	0
27	Kirurgjia Plastike	21	5154	175	868	0	862	5	0	181	1017	784	0	0
28	Kirurgjia Vaskulare	24	6548	200	1467	0	1467	37	0	200	1244	1244	0	0
29	Kirurgjia Torakale	24	7406	268	974	0	976	5	0	266	541	374	0	0
30	Onkologjia	15	3779	491	846	0	806	15	2	531	0	0	0	0

Aktiviteti në QKU të Kosovës sipas muajve për periudhën Janar-Dhjetor 2023 Tabela 4

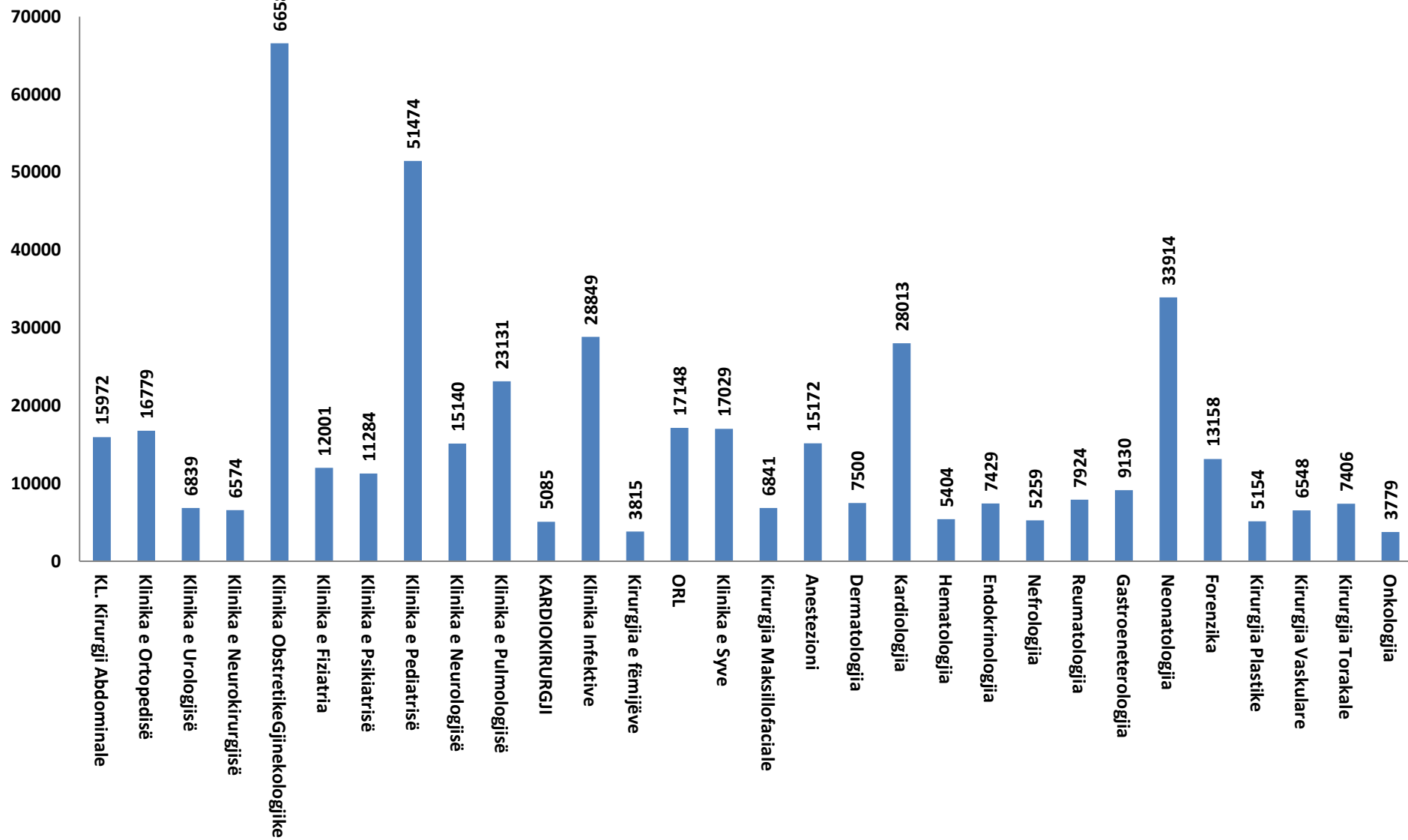
Numri rendor	Klinika	Shtretër	Ditë e mjekim. te lëshuar	Të bartur nga muaji paraprek	Numri i pacientëve					Të operuar		Lindje		
					Shtrime		Lëshime			Mbetja - në fund të muajit	Gjithsej	Prej tyre me anesteziion total	Gjithsej	Prej tyre me me prerje cezuar.
					Gjithsej	Prej tyre nga repartet tjera	Gjithsej	Të vdekur	Të transferuar ne rap.tjera					
0	2	3	4	5	6	7	8	9	10	11	12	13	14	15
	GJITHSEJ	1840	460335	15467	93374	17947	93242	1614	17799	15599	18642	14307	7742	3003
1	JANAR	1880	37332	958	7880	1513	7427	127	1530	1411	1683	1343	666	248
2	SHKURT	1835	36372	1411	7184	1337	7231	127	1332	1364	1496	1271	565	191
3	MARS	1845	45135	1364	8059	1454	8254	168	1490	1169	2010	1588	597	260
4	PRILL	1841	34024	1165	6917	1386	6755	131	1393	1327	1156	909	633	212
5	MAJ	1845	40990	1327	8470	1588	8429	135	1607	1368	1407	928	721	274
6	QERSHOR	1845	37771	1368	7870	1526	8002	124	1568	1236	1285	832	680	269
7	KORRIK	1839	37568	1236	8130	1637	8137	144	1653	1229	1309	1201	753	306
8	GUSHT	1850	35028	1229	8051	1504	7982	130	1517	1298	1432	1114	721	306
9	SHTATOR	1858	37539	1298	7658	1568	7562	131	1482	1394	1620	1244	635	228
10	TETOR	1859	39830	1394	8251	1518	8250	114	1473	1395	1853	1494	627	238
11	NETOR	1870	38891	1395	7556	1535	7629	124	1431	1322	1684	1260	571	233
12	DHJETOR	1708	39855	1322	7348	1381	7584	159	1323	1086	1707	1123	573	238

Vërejtje në sumarin e operacioneve nuk është inkorporuar Klinika e anesteziologjisë pasi që operacionet janë regjruar nëpër Klinika dhe nuk mund të dyfishohet numri i operacioneve.

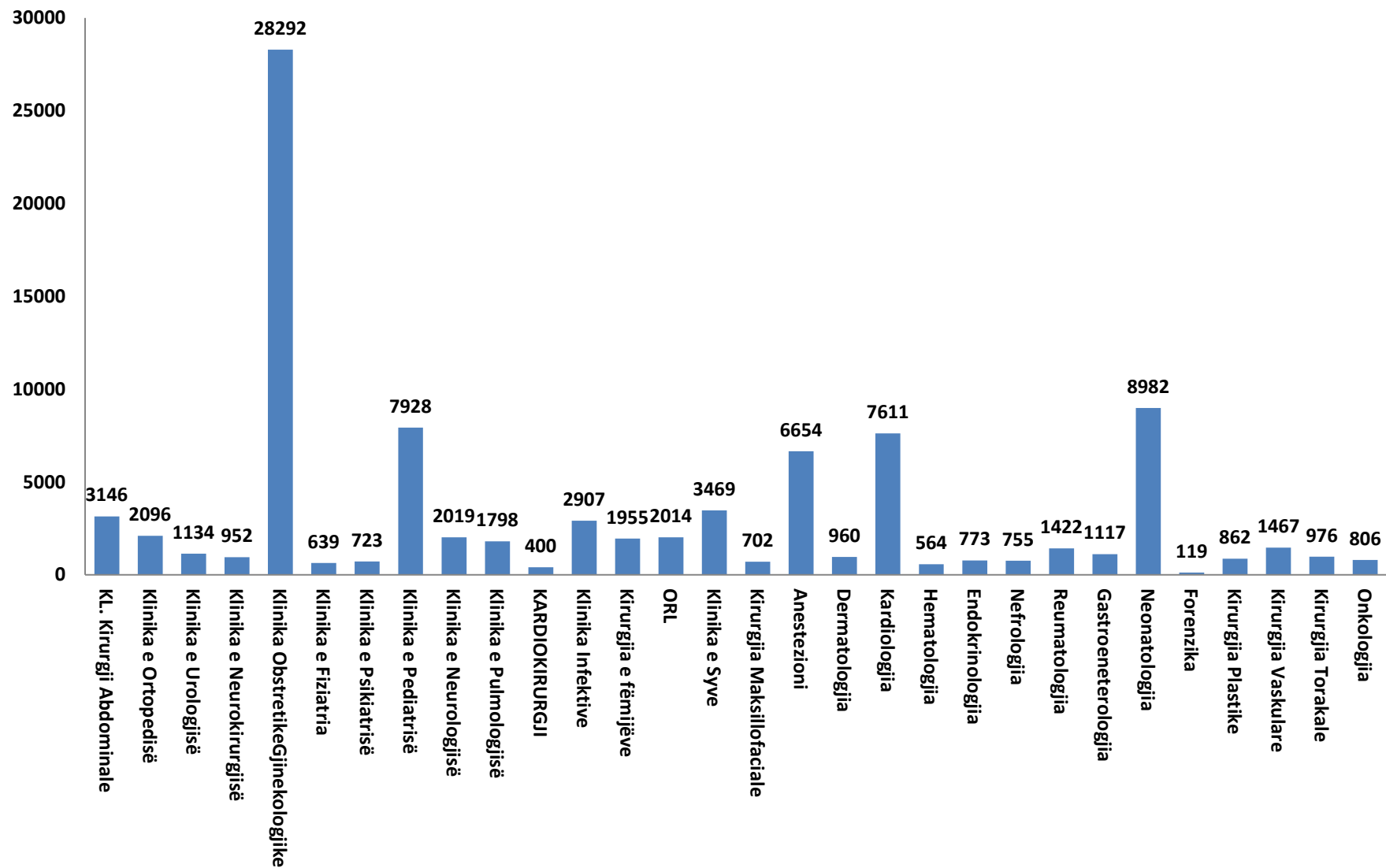
Grafikoni 2. Numri i shtretërve në QKUK për periudhën Janar-Dhjetor 2023 sipas klinikave



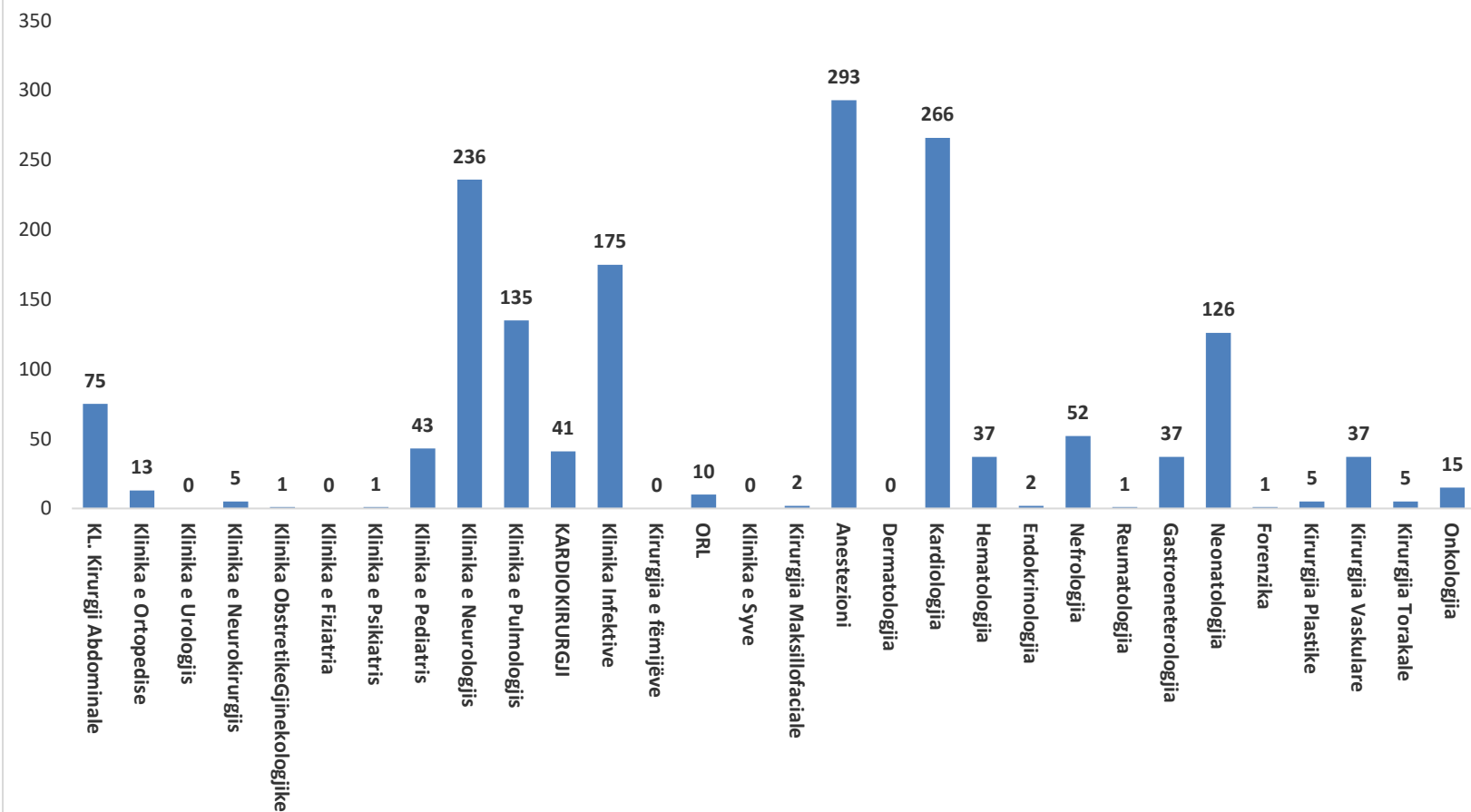
Grafikoni 3 : Ditët e hospitalizimit në QKUK për periudhën Janar-Dhjetor 2023 sipas klinikave



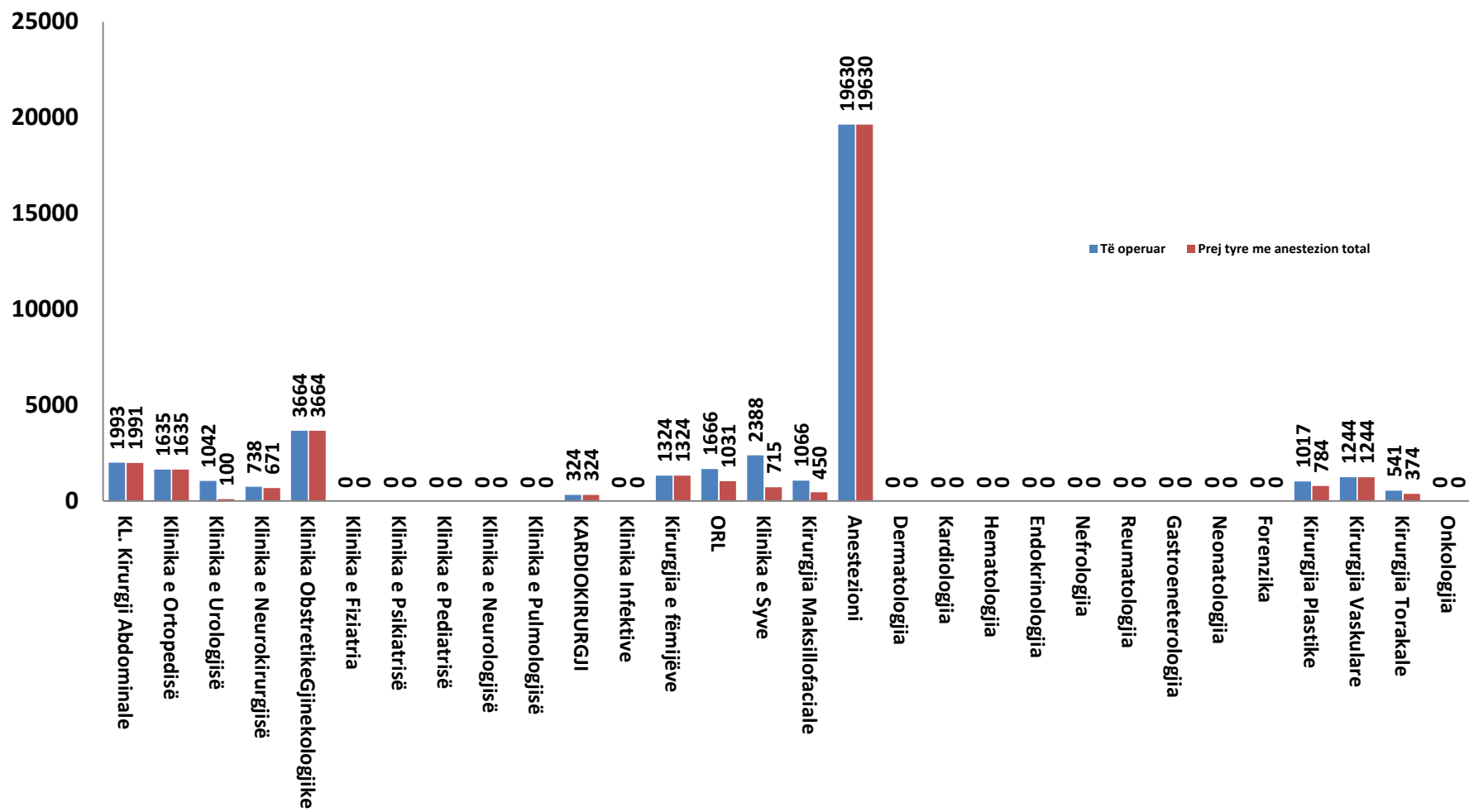
Grafikoni 4. Pacientët e hospitalizuar në QKUK për periudhën Janar-Dhjetor 2023 sipas klinikave



Grafikoni 5. Numri i pacientëve të vdekur për periudhën Janar-Dhjetor 2023 sipas klinikave



Grafikoni 6 : Numri i pacientëve të operuar në QKUK për periudhën Janar-Dhjetor 2023 sipas klinikave



INDIKATORËT E QKUK-së

DISA NGA INDIKATORËT THEMELOR TË MJEKIMIT SPITALOR TË QKU-së TË KOSOVËS PËR PERIUDHËN

Janar-Dhjetor

2023

Tabela 5

Nr ren d.	Klinika	Shtreter	Mjek	Infermier	Ditë mjekimi	Pacient te shtrimë	Operacione gjithsej	Të vdekur	Mjekimi mesatar	% e shryt. Kapac.	Shtrime për mjek (ngark. ditore)	Shtrime për infermier (ngark. ditore)	Operacione për mjek	Mortalitet i spitalor në promil
0		1	2	3	4	5	6	7	8	9	10	11	12	13
0	GJITHSEJ:	1840	905	1076	460335	93242	18642	1614	4.9	68.6	1.4	1.2	49.8	17.3
1	KL. Kirurgji Abdominale	70	31.8	53.8	15972	3146	1993	75	5.1	62.8	1.4	0.8	62.6	23.8
2	Klinika e Ortopedisë	96	50.8	50.1	16779	2096	1635	13	8.0	48.1	0.9	0.9	32.2	6.2
3	Klinika e Urologjisë	24	20.5	13.0	6839	1134	1042	0	6.0	78.1	0.9	1.4	50.8	0.0
4	Klinika e Neurokirurgjis	24	12.8	18.0	6574	952	738	5	6.9	75.0	1.4	1.0	57.5	5.3
5	Klinika ObstetrikeGjinekologjike	373	57.1	87.3	66584	28292	3664	1	2.4	49.0	3.2	2.1	64.2	0.0
6	Klinika e Fiziatris	47	49.6	29.6	12001	639	0	0	18.8	69.7	0.7	1.1	0.0	0.0
7	Klinika e Psikiatrisë	70	19.4	41.4	11284	723	0	1	15.6	44.5	1.6	0.7	0.0	1.4
8	Klinika e Pediatrisë	151	97.1	109.6	51474	7928	0	43	6.5	93.4	1.5	1.3	0.0	5.4
9	Klinika e Neurologjisë	49	28.6	39.5	15140	2019	0	236	7.5	84.7	1.5	1.1	0.0	116.9
10	Klinika e Pulmologjisë	66	31.3	26.8	23131	1798	0	135	12.9	96.0	2.0	2.4	0.0	75.1
11	Klinika e Kardiokirurgjisë	14	16.1	31.0	5085	400	324	41	12.7	99.5	0.9	0.4	20.1	102.5
12	Klinika Infektive	121	26.6	43.9	28849	2907	0	175	9.9	65.5	3.0	1.8	0.0	60.2
13	Kirurgjia e fëmijëve	20	19.0	27.6	3815	1955	1324	0	2.0	52.3	0.6	0.4	69.7	0.0
14	ORL	67	43.8	25.2	17148	2014	1666	10	8.5	70.1	1.1	1.9	38.0	5.0
15	Klinika e Syve	59	49.3	26.1	17029	3469	2388	0	4.9	79.8	0.9	1.8	48.4	0.0
16	Kirurgjia Maksillofaciale	21	19.3	17.8	6841	702	1066	2	9.7	89.2	1.0	1.1	55.1	2.8
17	Anesteziioni	49	24.8	85.5	15172	6654	19630.0	293	2.3	84.8	1.7	0.5	793.1	44.0
18	Dermatologjia	30	41.0	17.7	7500	960	0	0	7.8	68.5	0.5	1.2	0.0	0.0
19	Kardiologjia	75	58.1	53.8	28013	7611	0	266	3.7	102.2	1.3	1.4	0.0	34.9
20	Hematologjia	20	17.0	19.0	5404	564	0	37	9.6	72.5	0.9	0.8	0.0	65.6
21	Endokrinologjia	34	15.8	16.6	7429	773	0	2	9.6	60.3	1.3	1.2	0.0	2.6
22	Nefrologjia	18	24.8	15.0	5259	755	0	52	7.0	80.0	0.6	1.0	0.0	68.9
23	Reumatologjia	28	17.9	13.3	7924	1422	0	1	5.6	77.8	1.2	1.6	0.0	0.7
24	Gastroenterologjia	36	18.1	12.9	9130	1117	0	37	8.2	69.3	1.4	1.9	0.0	33.1
25	Neonatologjia	160	29.4	84.0	33914	8982	0	126	3.8	58.1	3.2	1.1	0.0	14.0
26	Forenzika	36	6.7	19.7	13158	119	0	1	110.6	100.1	5.4	1.8	0.0	8.4
27	Kirurgjia Plastike	21	23.0	24.0	5154	862	1017	5	6.0	67.2	0.6	0.6	44.2	5.8
28	Kirurgjia Vaskulare	24	15.0	20.0	6548	1467	1244	37	4.5	74.7	1.2	0.9	82.9	25.2
29	Kirurgjia Torakale	24	15.9	20.0	7406	976	541	5	7.6	84.5	1.3	1.0	34.0	5.1
30	Onkologjia	15	24.0	33.8	3779	806	0	15	4.7	69.8	0.4	0.3	0.0	18.6

DISA NGA INDIKATORËT THEMELOR TË MJEKIMIT SPITALOR TË QKU-së TË KOSOVËS SIPA MUAJVE

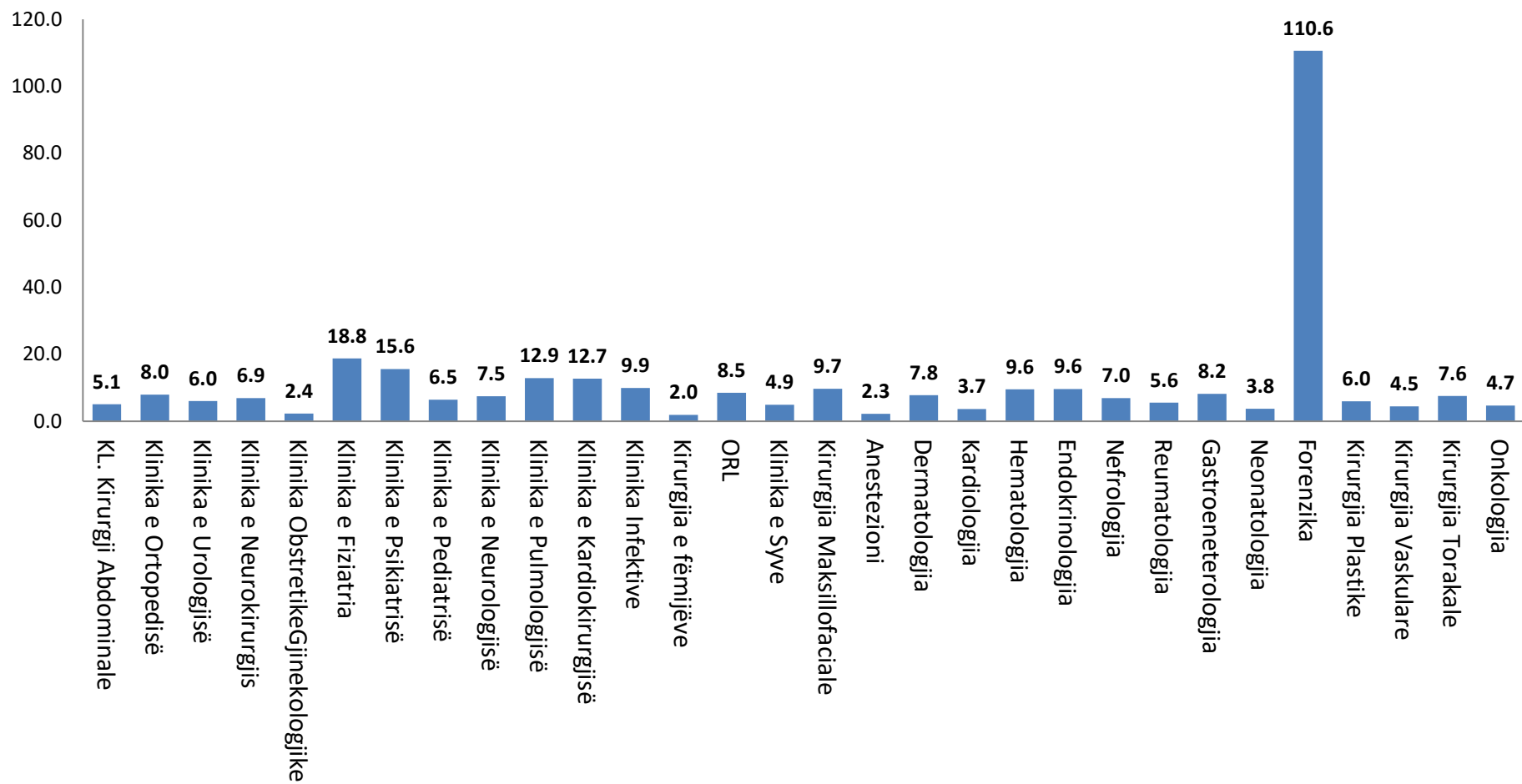
Janar- Dhjetor 2023

Tabela 6

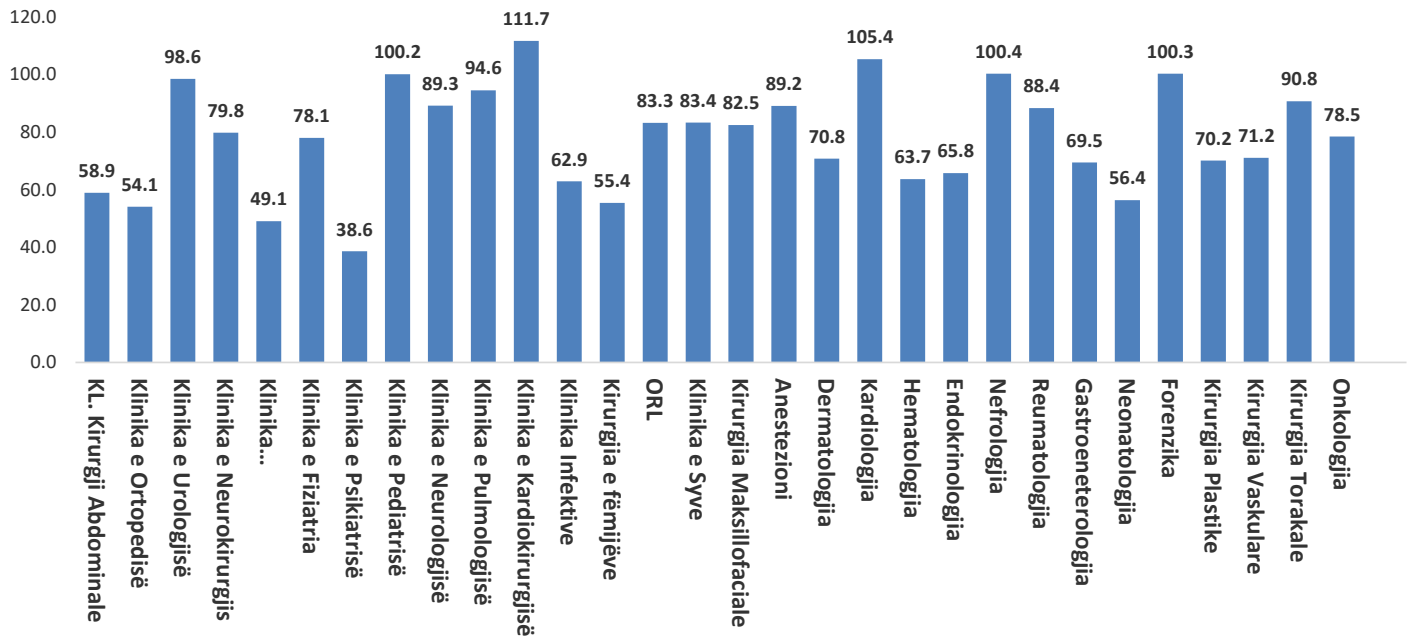
Nr ren d.	Klinika	Shtreter	Mjek	Infermier	Ditë mjekimi	Pacient te shtrimë	Operacione gjithsej	Të vdekur	Mjekimi mesatar	% e shryt. Kapac.	Shtrime për mjek (ngark. ditore)	Shtrime për infermier	Operacione për mjek	Mortalitet i spitalor në promil
0		1	2	3	4	5	6	7	8	9	10	11	12	13
0	GJITHSEJ:	1840	905	1076	460335	93242	18642	1614	4.9	68.6	1.4	1.2	46.7	17.3
1	Janar	1880	960	1151	37332	7427	1683	127	5.0	64.1	1.3	1.0	3.6	17.1
2	Shkurt	1835	971	1144	36372	7231	1496	127	5.0	70.8	1.3	1.1	3.3	17.6
3	Mars	1845	975	1134	45135	8254	2010	168	5.5	78.9	1.5	1.3	4.4	20.4
4	Prill	1841	893	1043	34024	6755	1156	131	5.0	61.6	1.3	1.1	2.9	19.4
5	Maj	1845	906	1031	40990	8429	1407	135	4.9	71.7	1.5	1.3	3.6	16.0
6	Qershor	1845	842	1038	37771	8002	1285	124	4.7	68.2	1.5	1.2	3.4	15.5
7	Korrik	1839	849	1018	37568	8137	1309	144	4.6	65.9	1.4	1.2	3.5	17.7
8	Gusht	1850	891	1080	35028	7982	1432	130	4.4	61.1	1.3	1.0	3.7	16.3
9	Shtator	1858	886	1107	37539	7562	1620	131	5.0	67.3	1.4	1.1	4.1	17.3
10	Tetor	1859	931	1068	39830	8250	1853	114	4.8	69.1	1.4	1.2	4.8	13.8
11	Nentor	1870	893	1057	38891	7629	1684	124	5.1	69.3	1.5	1.2	4.4	16.3
12	Dhjetor	1708	858	1040	39855	7584	1707	159	5.3	75.3	1.5	1.2	5.0	21.0

Vërejtje: Ne sumarin e operacioneve nuk është inkuoruar klinika e Anesteziologjisë pasi që operacionet janë treguar nëpër klinika tjera dhe nuk mund të dyfishohet numri i operacionit

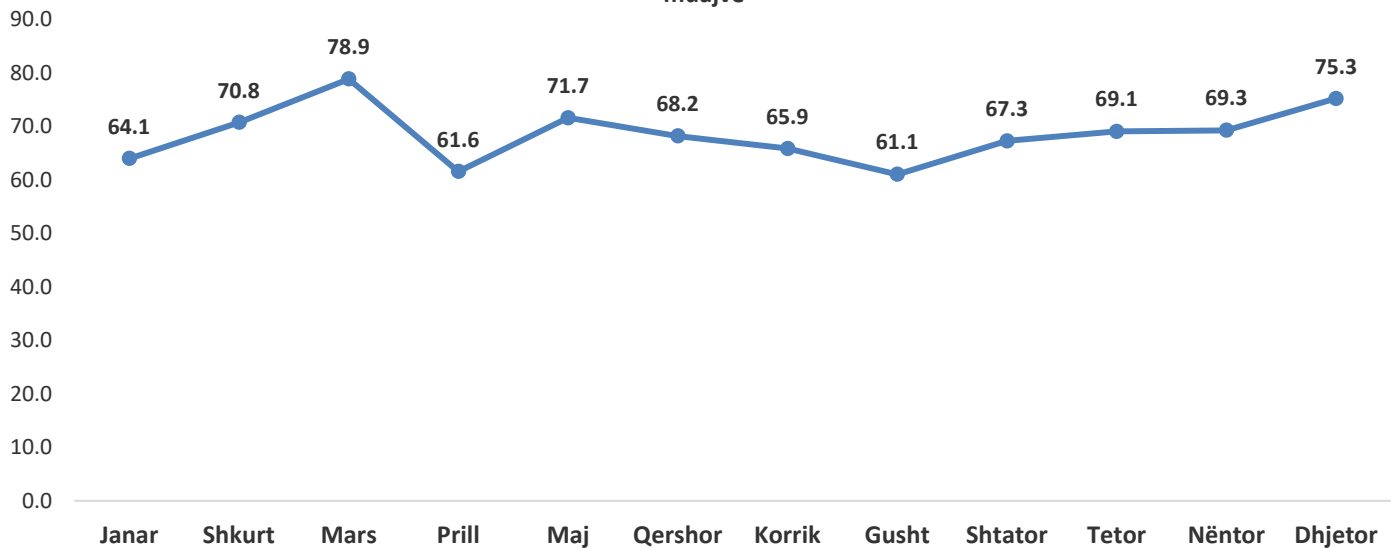
Grafikoni 7 : Mjekimi mesatar në QKUK për periudhën Janar-Dhjetor 2023 sipas klinikave



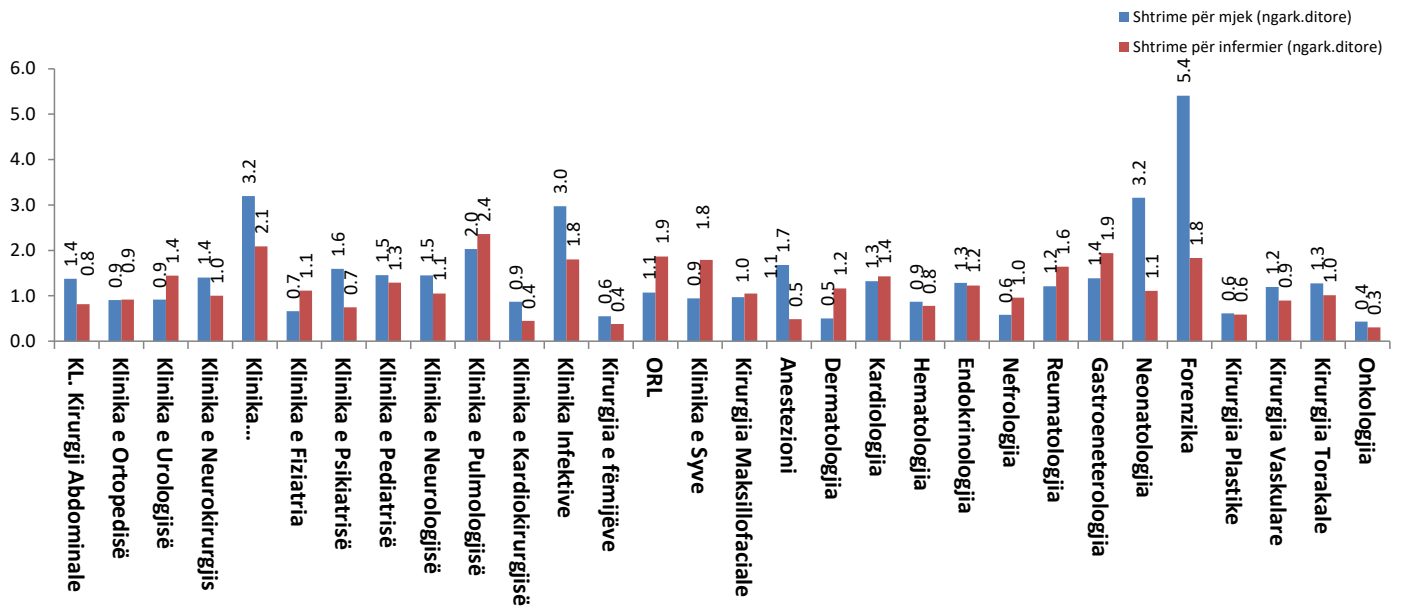
Grafikoni Nr 8: Përqindje e shfrytëzimit të shtrëtërve në QKUK për periudhën Janar-Dhjetor 2023 sipas klinikave



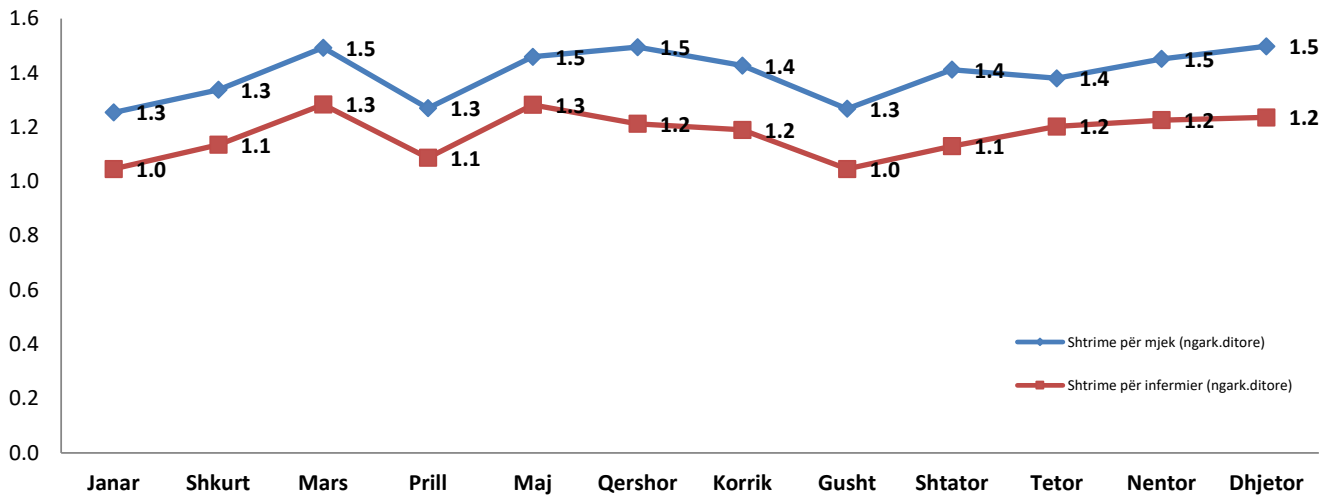
Grafikoni Nr 9: Përqindje e shfrytëzimit të shtrëtërve në QKUK për periudhën Janar-Dhjetor 2023 sipas muajve



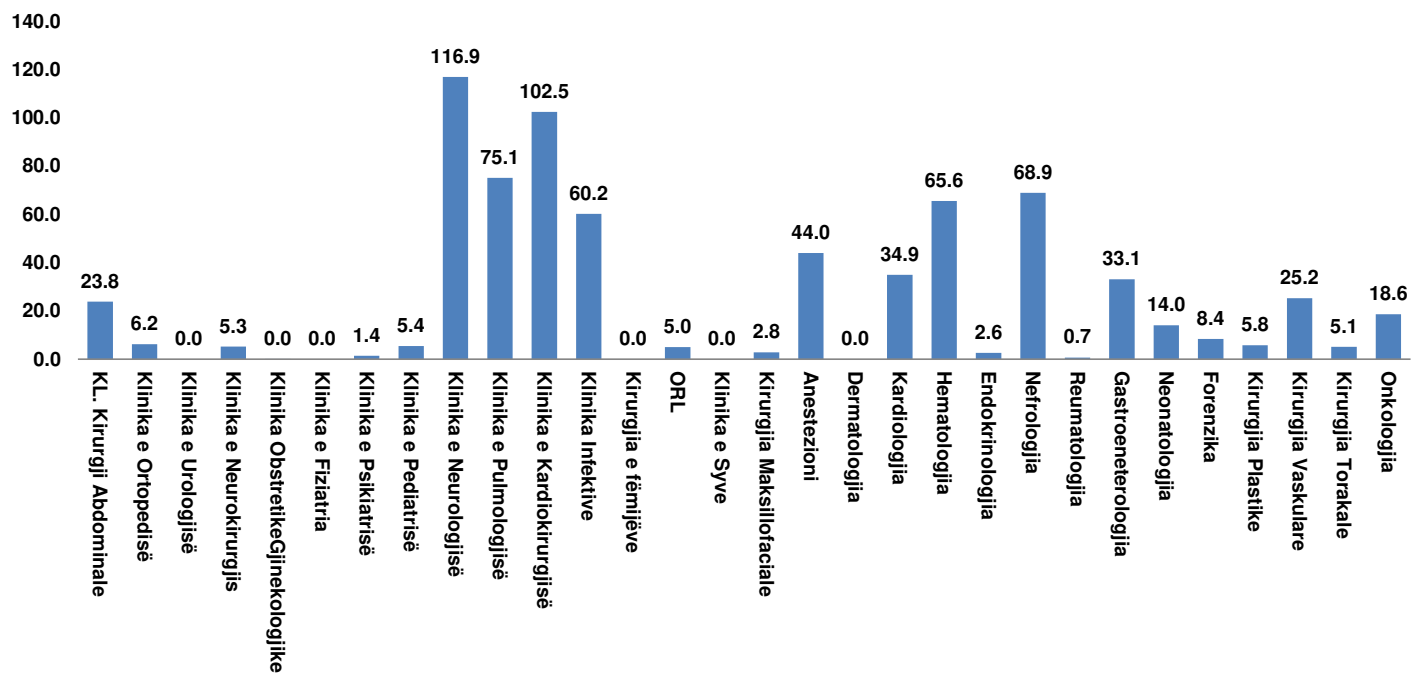
Grafikoni 10. Shtrime për mjek dhe për infermier në QKUK për periudhën Janar-Dhjetor 2023 sipas klinikave



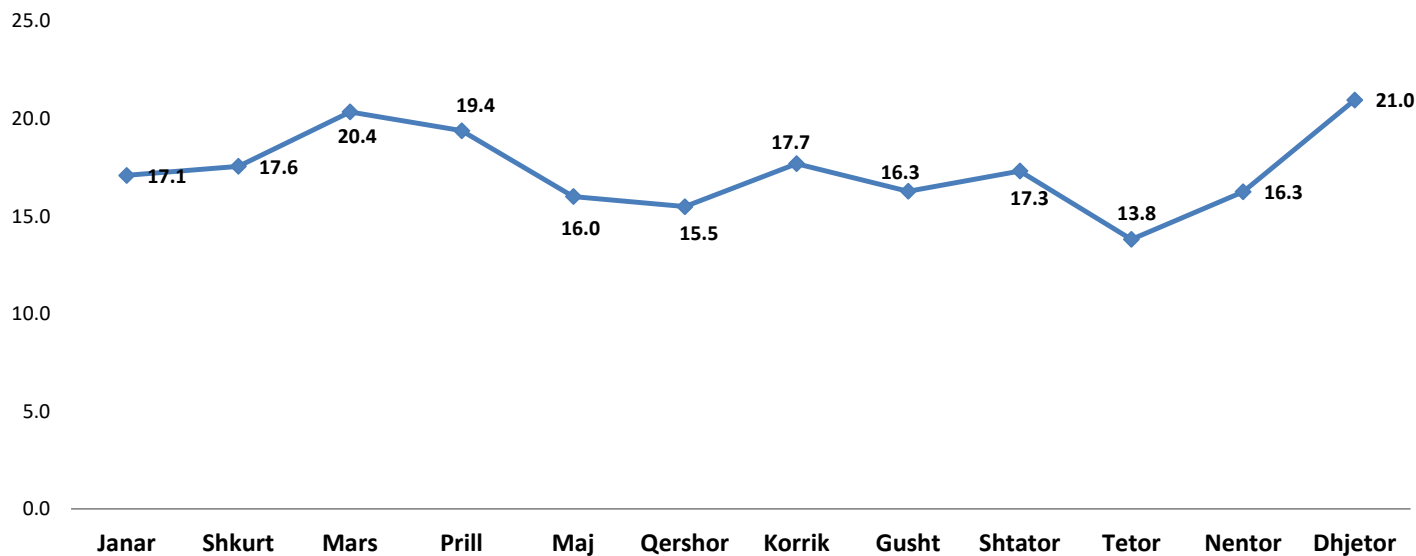
Grafikoni 11. Shtrime për mjek dhe për infermier në QKUK për periudhën Janar-Dhjetor 2023 sipas muajve



Grafikoni 12. Mortaliteti spitalor në QKUK për periudhën Janar-Dhjetor 2023 sipas klinikave



Grafikoni 13. Mortaliteti spitalor në QKUK për periudhën Janar-Dhjetor 2023 sipas muajve

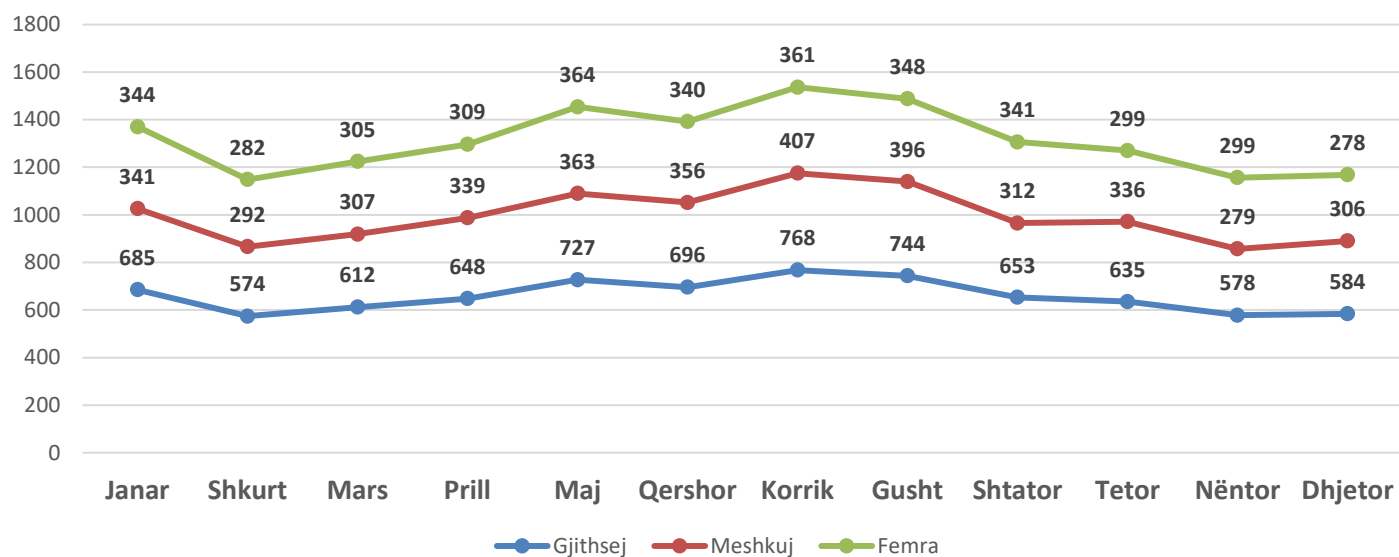


Lindjet

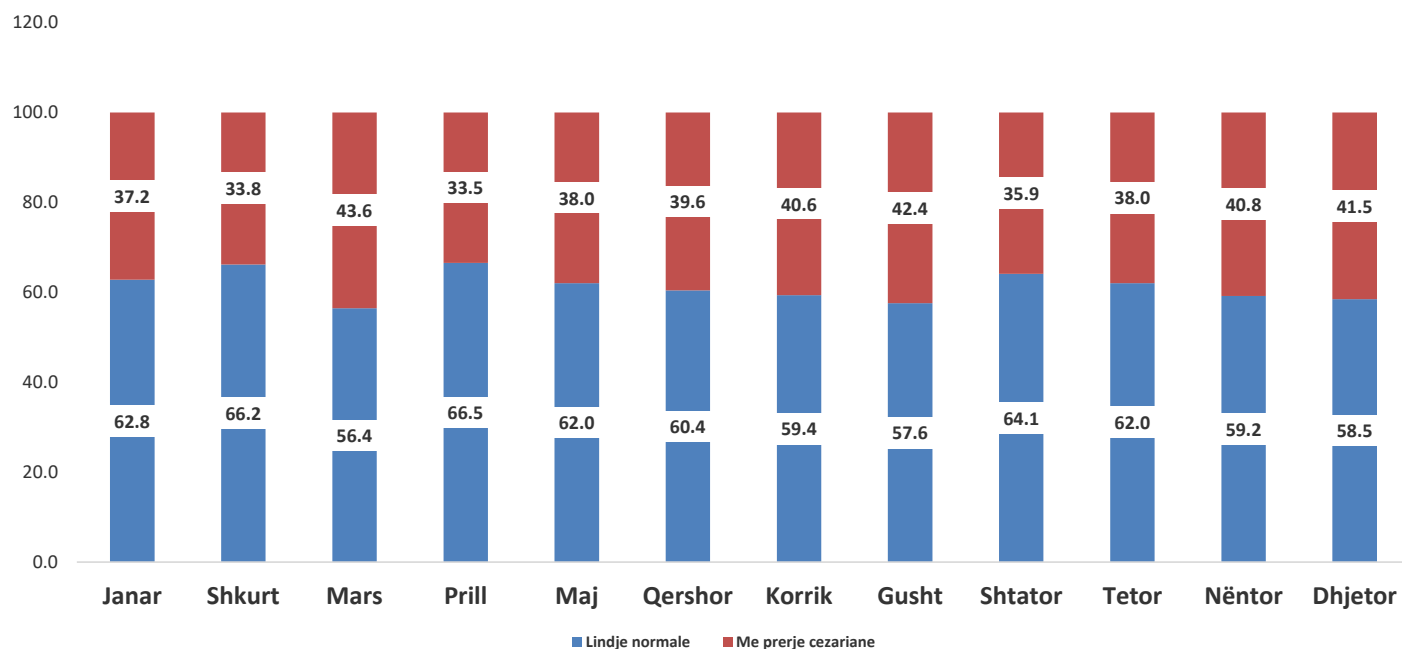
Data	Gjithsej lindje (Lehona)	Prej tyre lindje me prerje cezariane	Numri i foshnjeve të lindura							Lindjet nga kolona 3			Pesha e foshnjeve të lindura gjallë					Numri i leho.që kanë një fëmijë	Numri i leho.që kanë lindur Bineq	Numri i leho.që kanë lindur Treneq	Numri i leho.që kanë lindur Katerneq	
			Prej tyre të lindura gjallë			Prej tyre të lindura pa jetë				Termini i lindjes së foshnjes			Nën 1000 gram	1000-1500 gram	Nën 1500-2500 gram	2500-4000 gram	4000+ gram					
			Gjithsej	Prej tyre			Gjithsej	Prej tyre			Me kohë	Para kohe										Lindje e prolonguar
				Mes hkuj	Fem ra	Të vdekur		Mes hkuj	Fem ra													
0	1	2	3	4	5	6	7	8	9	10	11	12	13	14	15	16	17	18	19	20	21	22
Janar	666	248	688	685	341	344	0	3	1	2	688	0	0	4	15	36	538	92	644	22	0	0
Shkurt	565	191	583	574	292	282	0	9	3	6	583	0	0	8	16	27	481	42	547	18	0	0
Mars	597	260	615	612	307	305	0	3	3	0	615	0	0	10	45	10	492	55	580	16	1	0
Prill	633	212	656	648	339	309	0	8	8	0	656	0	0	4	22	18	546	58	611	21	1	0
Maj	721	274	740	727	363	364	0	13	8	5	740	0	0	7	15	44	592	69	702	19	0	0
Qershor	680	269	704	696	356	340	0	8	6	2	704	0	0	7	18	46	562	63	658	20	2	0
Korrik	753	306	777	768	407	361	0	9	4	5	777	0	0	6	23	27	637	75	729	24	0	0
Gusht	721	306	754	744	396	348	0	10	1	9	754	0	0	10	31	53	581	69	691	27	3	0
Shtator	635	228	655	653	312	341	0	2	1	1	655	0	0	6	34	49	516	48	616	18	1	0
Tetor	627	238	640	635	336	299	0	5	2	3	640	0	0	3	17	38	526	51	615	11	1	0
Nëntor	571	233	587	578	279	299	0	9	3	6	587	0	0	11	15	27	481	44	555	16	0	0
Dhjetor	573	238	586	584	306	278	0	2	2	0	586	0	0	7	8	49	466	54	560	13	0	0
TOTAL	7742	3003	7985	7904	4034	3870	0	81	42	39	7985	0	0	83	259	424	6418	720	7508	225	9	0

0	1	2	3	4	5	6	7	8	9	10	11	12	13	13	13	13	15	16	17	18	19	20	
Jan-Mars	1828	699	1886	1871	940	931	0	15	7	8	1886	0	0				73	1511	189	1771	56	1	0
Prill-Qersh	2034	755	2100	2071	1058	1013	0	29	22	7	2100	0	0				108	1700	190	1971	60	3	0
Korr-Shtat	2109	840	2186	2165	1115	1050	0	21	6	15	2186	0	0				129	1734	192	2036	69	4	0
Tet-Dhjet	1771	709	1813	1797	921	876	0	16	7	9	1813	0	0				114	1473	149	1730	40	1	0
TOTAL	7742	3003	7985	7904	4034	3870	0	81	42	39	7985	0	0				424	6418	720	7508	225	9	0

Graf.14. Lindjet gjithsej dhe prej tyre lindje meshkuj dhe femra në QKU të Kosovës për periudhën Janar-Dhjetor 2023, sipas muajve



Grafikoni 15. Përqindja e lindjeve normale dhe me prerje cezariane në QKUK për vitin 2023 sipas muajve



Vendbanimi i përhershëm i pacientit (Komuna) të trajtuar në QKUK në vitin 2022

PASQYRË E TË MJEKUARËVE NE QKU TË KOSOVËS SIPAS KOMUNAVE PËR VITIN 2023

Tabela 8

Muaji	Vendëbanimi (Komuna) e pacientit të mjekuar																															Gjithsej
	Gjilan	Dardanë	Viti	Artanë	Mitrovicë	Leposaviq	Skenderaj	Vushtri	Z. Potok	Zveqan	Pejë	Deçan	Klinë	Burim	Gjakovë	Prizren	Dragash	Rahovec	Malishevë	Therandë	Prishtinë	Dranas	Podujevë	Lypjan	Shtime	Ferizaj	Kaçanik	Shtërpë	F. Kosovë	Kastriot	Jashtë Kosove	
0	1	2	3	4	5	6	7	8	9	10	11	12	13	14	15	16	17	18	19	20	21	22	23	24	25	26	27	28	29	30	31	32
JANAR	151	31	70	18	148	10	102	241	10	4	134	37	89	65	139	136	18	63	240	102	2456	301	416	289	215	280	124	32	406	193	308	5897
SHKURT	186	45	72	8	135	21	98	206	17	12	143	50	118	54	124	156	28	74	222	115	2259	320	427	320	180	297	116	53	380	221	125	5899
MARS	172	59	71	14	167	16	143	265	20	10	190	51	106	64	175	158	45	76	245	105	2628	348	499	352	244	334	135	59	431	210	143	6764
PRILL	149	38	59	12	169	16	104	193	16	4	155	53	88	37	85	150	27	51	181	74	2126	273	362	332	211	264	110	33	347	186	95	5362
MAJ	213	57	81	23	179	17	147	277	12	6	167	76	88	70	147	199	48	60	256	105	2712	355	506	408	203	324	126	54	391	188	153	6822
QERSHOR	169	64	78	16	174	16	128	272	9	10	124	56	74	64	117	164	42	58	231	122	2531	332	511	352	222	321	134	49	472	186	143	6434
KORRIK	193	37	52	17	182	23	127	234	25	9	121	66	80	60	121	207	46	56	240	97	2701	370	443	342	195	308	136	43	452	165	180	6484
GUSHT	167	37	76	15	158	13	99	248	17	15	122	58	62	43	121	178	35	57	241	100	2572	356	457	320	224	315	180	39	457	228	209	6465
SHTATOR	138	33	73	12	140	15	98	204	12	11	135	58	78	57	121	162	29	61	300	91	2411	345	424	301	220	309	139	40	406	179	155	6080
TETOR	171	41	70	19	188	14	115	231	13	10	162	65	82	55	115	164	35	74	270	104	2785	353	482	301	250	315	155	46	452	229	159	6777
NËNTOR	163	52	60	9	156	11	92	213	7	7	130	51	85	58	93	162	31	67	189	108	2539	291	460	332	190	317	145	55	446	243	146	6198
DHJETOR	162	34	42	22	172	17	93	213	13	6	170	63	74	54	110	175	27	79	208	81	2544	280	447	327	215	316	143	50	400	230	137	6261
TOTALI	2034	528	804	185	1968	189	1346	2797	171	104	1753	684	1024	681	1468	2011	411	776	2823	1204	30264	3924	5434	3976	2569	3700	1643	553	5040	2458	1953	75443

Graf.16 Të hospitalizuar në QKUK të Kosovës sipas komunave për periudhën Janar-Dhjetor 2023

